



Jahresabschluss

zum 31. Dezember 2021

Inhaltsverzeichnis

	Seite
Vorwort	3
Vermögensrechnung zum 31.Dezember 2021	6
Gesamtergebnisrechnung	7
Gesamtfinanzrechnung	8
 Anhang zum Jahresabschluss	
Allgemeine Angaben	10ff
Anlagenübersicht	18
Sonderpostenübersicht	19
Übersicht über die Forderungen	20
Übersicht über die Rückstellungen	21
Übersicht über die Verbindlichkeiten	22
Übersicht über den Stand der Darlehen	23ff
Teilergebnis- und Finanzrechnung, gegliedert nach Organisationseinheiten	25ff
 Aufgliederung und Erläuterungen der Posten:	
Erläuterungen zu Posten der Vermögensrechnung - AKTIVA -	53ff
Erläuterungen zu Posten der Vermögensrechnung - PASSIVA -	67ff
Erläuterung zur Gesamtergebnisrechnung für das Berichtsjahr 2021	77ff

Vorwort

Die Stadt Babenhausen legt nach der Umstellung ihres Rechnungswesens von der Kameralistik auf die Doppik mit dem Jahresabschluss 2021 den vierzehnten kaufmännischen Jahresabschluss vor, der die tatsächliche Vermögens-, Ertrags- und Finanzlage der Stadt Babenhausen darstellt.

Der vorliegende Jahresabschluss beinhaltet alle Rechnungskomponenten, die in der GemHVO vorgeschrieben sind:

1. Vermögensrechnung (Bilanz)
2. Gesamtergebnisrechnung (Gewinn- und Verlustrechnung)
3. Direkte Gesamtfinanzrechnung (Cashflow-Rechnung)

Entsprechend den Teilhaushalten gemäß § 1 Abs. 3 und § 4 GemHVO (Budget) wurden Teilrechnungen aufgestellt. Den Werten der Teilrechnungen wurden die fortgeschriebenen Planansätze der Teilhaushalte gegenübergestellt und erhebliche Abweichungen erläutert.

Der Wert des Anlagevermögens ist in 2021 um 0,95 % auf einen Wert von Mio. EUR 119,0 gestiegen.

Die Eigenkapitalquote ist um 0,89 Prozentpunkte auf rund 62,54% gesunken.

Im Haushaltsjahr 2021 ergibt sich im ordentlichen Ergebnis ein Gewinn von TEUR 1.688. Jedoch durch das außerordentliche Ergebnis mit TEUR 227 weist die Stadt insgesamt einen **Jahresgewinn von TEUR 1.914** aus. Der geplante Ansatz für das Jahr 2021 lag bei einem Verlust von TEUR 3.157. Das Jahresergebnis wurde gegenüber der Planung somit um TEUR 5.071 überschritten.

Die planmäßige Tilgung aller laufenden Kredite betrug in 2021 TEUR 966. Die Investitionskredite der Stadt Babenhausen wurden zum Jahresende 2021 mit EUR 11.730.826,07 ausgewiesen. Der Saldo der aufgenommenen Kassenkredite konnte zum 31.12.21 auf einem Stand von EUR 0,00 gehalten werden. Insgesamt hat die Nettoverschuldung damit einen Anteil von 8,50 % an der Bilanzsumme.

Die Steueraufwendungen einschließlich gesetzlicher Umlagen bilden gemessen an der Summe der ordentlichen Aufwendungen mit 37,8 % weiterhin die größte Position im Aufwandsbereich. Sie setzen sich zusammen aus der Heimatumlage (TEUR 504), Kreisumlage (TEUR 9.181), Schulumlage (TEUR 4.953), Verbandsumlage (TEUR 149), Abwasserabgabe (TEUR 31) sowie der Gewerbesteuerumlage (TEUR 811).

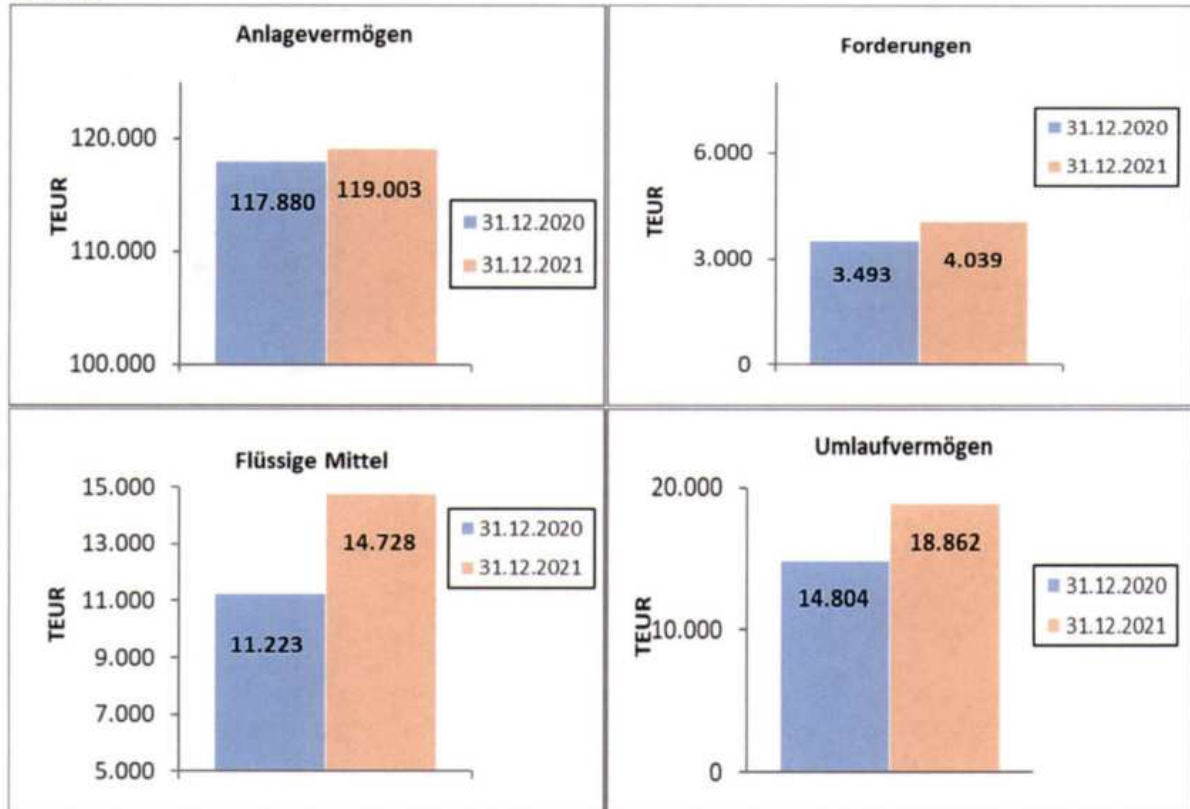
Der Finanzmittellendbestand der Stadt Babenhausen betrug zum 31.12.21 Mio. EUR 14,73 Der Anteil der flüssigen Mittel an der Bilanzsumme beträgt somit 10,67 %.

Zum Ablauf der Haushaltswirtschaft des Jahres 2021 kann wiederum festgestellt werden, dass die Finanzaufwendungen, wie Einkommenssteueranteil und Schlüsselzuweisung, sowie die Gewerbesteuer die gestaltenden Einnahmen des Haushalts 2021 sind. Im Jahr 2021 konnten rd. 12,4 Mio. EUR an Einkommen- und Umsatzsteueranteilen eingenommen werden. An Grundsteuer A und B konnten rd. 2,8 Mio. EUR und für Spielapparate- und Hundesteuer rd. 254.000 EUR vereinnahmt werden. Die Erträge aus der Gewerbesteuer lagen bei rd. 8,96 Mio. EUR und somit rd. 4.573.000 über dem Planansatz. Der Ist-Vergleichswert lag 2020 bei rd. 5,38 Mio. EUR.

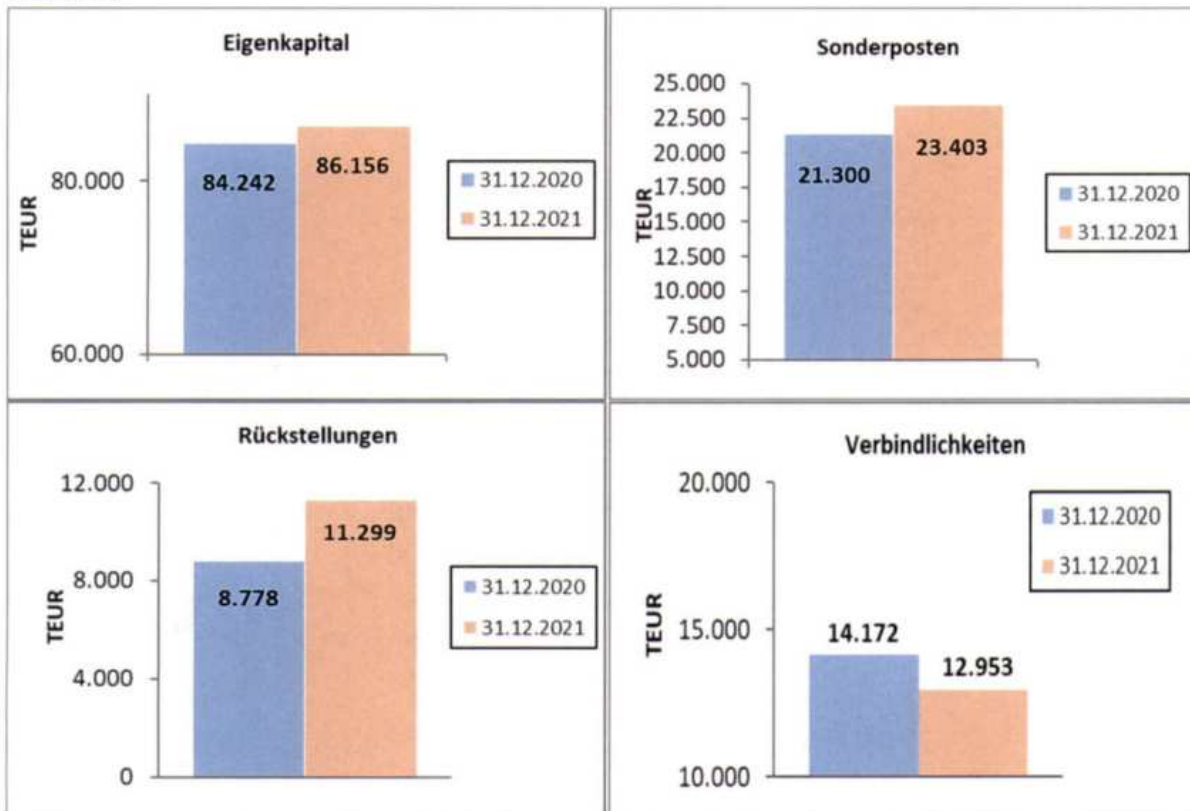
Zum Forstwirtschaftsplan 2021 ist zu berichten, dass ein Überschuss nach internen Leistungsbeziehungen in Höhe von TEUR 21 erwirtschaftet wurde.

Die vorgeschriebenen Teilfinanzrechnungen (ab Seite 25 ff.) geben Auskunft über die Investitionsrechnung in den Teilhaushalten. Die Entwicklung der Vermögenslage der Stadt Babenhausen spiegelt sich in der Bilanz wieder und stellt sich im Vergleich zum Vorjahr wie folgt dar:

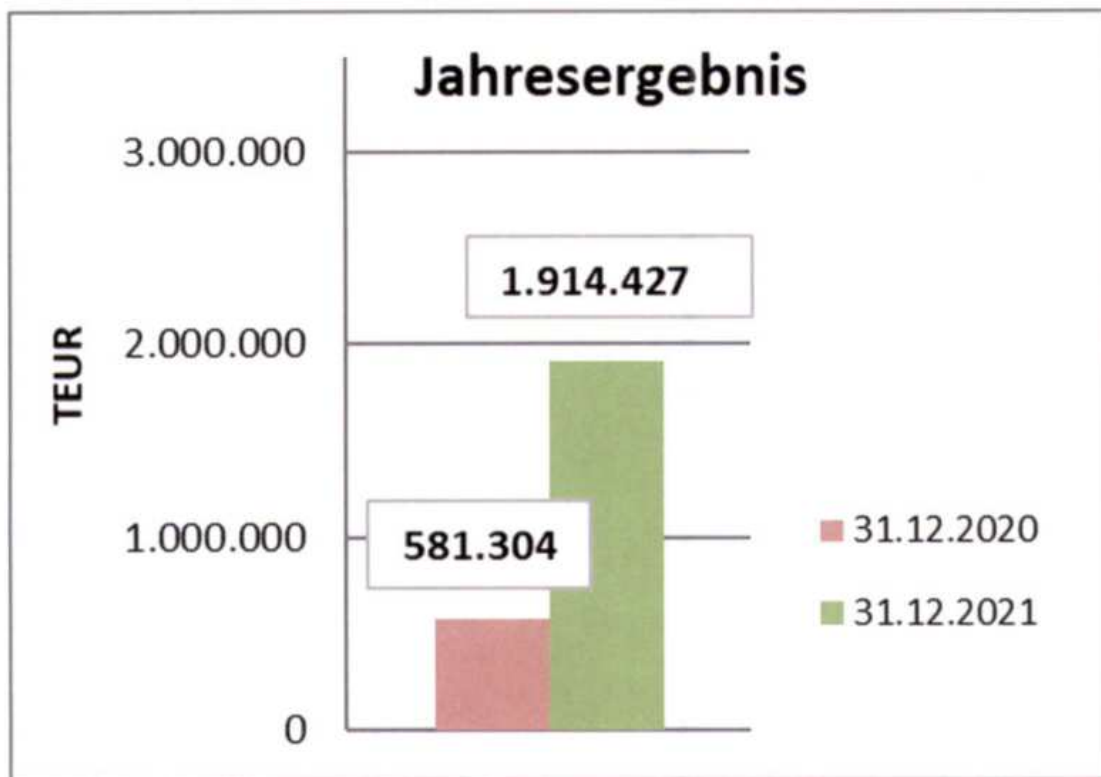
Aktiva



Passiva



Jahresergebnis 2021



Stadt Babenhausen
Jahresabschluss zum 31. Dezember 2021
Vermögensrechnung zum 31.12.2021

Aktivseite	31.12.2021	31.12.2020	Passivseite	31.12.2021	31.12.2020
	EUR	EUR		EUR	EUR
1. Anlagevermögen	119.003.026,24	117.880.346,63	1. Eigenkapital	76.875.925,56	76.875.925,56
1.1 Immaterielle Vermögensgegenstände	2.822.356,38	2.914.813,73	1.1 Basiskapital (Netto-Position)	76.875.925,56	76.875.925,56
1.1.1 Konzessionen, Lizenzen u. ähnliche Rechte	4.994,69	42.477,85	Berichtigung der Eröffnungsbilanz gemäß § 108 Abs. 5 HGO	0,00	0,00
1.1.2 Gel. Investzuweisungen und -zuschüsse	2.723.152,69	2.809.658,57	1.2 Rücklagen, Sonderrücklagen, Stiftungskapital	9.280.389,59	7.365.962,10
1.1.3 Gel. Anz. auf immaterielle Verm.gegenstände	94.209,00	62.678,00	12.1 Rücklagen aus Überschüssen des ordentlichen Ergebnisses	3.591.926,37	1.904.289,59
1.2 Sachanlagevermögen	107.489.775,68	106.269.063,32	12.2 Rücklagen aus Überschüssen des außerordentlichen Ergebnisses	5.637.292,32	5.410.502,12
12.1 Grundstücke, grundstücksgleiche Rechte	26.461.127,34	26.329.891,36	12.3 Sonderrücklagen	0,00	0,00
12.2 Bauten einschließlich Bauten auf fremden Grundstücken	18.731.571,47	19.777.809,40	12.4 Stiftungskapital	51.170,90	51.170,39
12.3 Sachanl. im Gemeingebrauch, Infrastrukturvermögen	56.294.162,66	55.110.750,19	1.3. Ergebnisverwendung	0,00	0,00
12.4 Anlagen und Maschinen zur Leistungserstellung	1.120.896,03	1.226.611,69	1.3.1 Ergebnisvortrag	0,00	0,00
12.5 Andere Anlagen, Betriebs- und Geschäftsausstattung	3.086.085,90	3.144.480,58	13.11 Ordentliche Ergebnisse aus Vorjahren	0,00	0,00
12.6 Geleistete Anzahlungen und Anlagen im Bau	1.995.932,28	679.520,10	13.12 Außerordentl. Ergebnisse aus Vorjahren	0,00	0,00
1.3 Finanzanlagevermögen	2.919.666,64	2.925.242,04	1.3.2 Jahresüberschuss/ Jahresfehlbetrag	0,00	0,00
13.1 Anteile an verbundenen Unternehmen	342.808,00	342.808,00	13.2.1 Ordentlicher Jahresüberschuss/ Jahresfehlbetrag	0,00	0,00
13.2 Ausleihungen an verbundene Unternehmen	0,00	0,00	13.2.2 Außerordentlicher Jahresüberschuss/ Jahresfehlbetrag	0,00	0,00
13.3 Beteiligungen	2.214.735,32	2.214.735,32	2. Sonderposten		
13.4 Ausleihungen an Unternehmen m. d. ein Beteiligungsverhältnis besteht	0,00	0,00	2.1 Sonderposten für erhaltene Investitionszuweisungen, -zuschüsse und Investitionsbeiträge	23.402.958,24	21.299.664,98
13.5 Wertpapiere des Anlagevermögens	227.180,46	211.529,83	2.1.1 Zuweisungen vom öffentlichen Bereich	8.323.057,71	8.866.810,22
13.6 Sonstige Ausleihungen (sonst. Finanzanlagen)	134.942,86	166.168,89	2.1.2 Zuschüsse vom nicht öffentlichen Bereich	8.207.872,44	5.427.764,00
1.4. Sparkassenrechtliche Sonderbeziehungen	5.771.227,54	5.771.227,54	2.1.3 Investitionsbeiträge	6.872.028,09	7.005.090,76
2. Umlaufvermögen	18.861.911,82	14.803.586,44	2.2 Sonderposten für den Gebührenaussgleich	2.280.514,61	2.489.437,80
2.1 Vorräte einschließlich Roh-, Hilfs- und Betriebsstoffe	95.352,73	87.957,55	3. Rückstellungen	11.299.256,30	8.778.332,36
2.3 Forderungen und sonstige Vermögensgegenst.	4.038.811,74	3.493.020,93	3.1 Rückstellung für Pensionen und ähnliche Verpflichtungen	6.230.976,00	6.559.334,41
2.3.1 Forderungen aus Zuweisungen, Zuschüssen, Transferleistungen, Investitionszuweisungen und -zuschüssen und Investitionsbeiträgen	1.775.968,67	1.822.009,75	3.2 Rückstellung für unterlassene Instandhaltung	700.000,00	75.000,00
2.3.2 Forderungen aus Steuern und steuerähnlichen Abgaben	1.060.062,17	883.796,98	3.3 Rückstellungen für die Rekultivierung und Nachsorge von	0,00	0,00
2.3.3 Forderungen aus Lieferungen und Leistungen	51.963,98	48.720,60	3.4 Rückstellungen für Finanzausgleich und Steuerschuldverha	1.329.577,11	0,00
2.3.4 Forderungen gegenüber verbundenen Unternehmen und gegen Unternehmen, mit d. ein Beteiligungsverhältnis besteht, Sondervermögen	933.861,24	616.829,64	3.5 Rückstellungen für anhängige Gerichtsverfahren	16.175,91	192.992,04
2.3.5 Sonstige Vermögensgegenstände	216.955,68	121.703,96	3.6 Sonstige Rückstellungen	2.876.945,28	1.951.005,91
2.4 Flüssige Mittel			4. Verbindlichkeiten	12.953.014,72	14.171.974,35
Kassenbestand, Guthaben bei Kreditinstituten	14.727.747,35	11.222.607,96	4.1 Verbindlichkeiten aus Anleihen	0,00	0,00
3. Rechnungsabgrenzungsposten	103.521,87	112.996,66	4.2 Verbindlichkeiten aus Kreditaufnahmen	11.730.826,07	12.700.262,93
			4.2.1 Verbindlichkeiten gegenüber Kreditinstituten	3.460.638,06	3.810.675,02
			4.2.2 Verbindlichkeiten gg. öffentl. Kreditgebern	8.270.188,01	8.889.587,91
			4.2.3 Verbindlichkeiten gg. sonstigen Kreditgebern	0,00	0,00
			4.3 Verbindlichk. aus Kreditaufnahme f. d. Liquiditätssicherung	0,00	0,00
			4.4 Verbindlichkeiten aus kreditähnlichen Rechtsgeschäften	0,00	0,00
			4.5 Verbindlichkeiten aus Zuweisungen und Zuschüssen, Transf. und Investitionszuweisungen u. -zuschüssen sowie Investitionsbeiträgen	38.925,16	10.428,60
			4.6 Verbindlichkeiten aus Lieferungen und Leistungen	469.887,88	352.151,34
			4.7 Verbindlichkeiten aus Steuern und steuerähnlichen Abgabe	40.569,68	416.025,76
			4.8 Verbindlichkeiten gegenüber verb. Unternehmen und gegen mit denen ein Beteiligungsverhältnis besteht, und Sondervermögen und Investitionszuweisungen u. -zuschüssen sowie Investitionsbeiträgen	39.548,83	55.306,29
			4.9 Sonstige Verbindlichkeiten	633.257,10	637.799,43
			5. Rechnungsabgrenzungsposten	1.876.400,91	1.815.632,58
				137.968.459,93	132.796.929,73
	137.968.459,93	132.796.929,73		137.968.459,93	132.796.929,73

Jahresabschluss zum 31. Dez. 2021

Gesamtergebnishaushalt						
Stadt Babenhausen						
Pos.	Konten	Bezeichnung	Ergebnis des HHJ 2020	Fortgeschr. Ansatz des HHJ 2021	Ergebnis des HHJ 2021	Vergleich Ansatz/Ergebnis HHJ 2021
01	50	Privatrechtliche Leistungsentgelte	-376.878,48	-541.871,84	-358.271,98	-183.599,86
02	51	Öffentlich-rechtliche Leistungsentgelte	-4.531.024,05	-4.172.648,56	-4.122.658,05	-49.990,51
03	548-549	Kostenersatzleistungen und -erstattungen	-1.296.550,87	-1.257.722,30	-1.395.972,04	138.249,74
04	52	Bestandsveränderungen und aktivierte Eigenleistungen	-64.017,35	-10.000,00	-25.924,08	15.924,08
05	55	Steuern und steuerähnliche Erträge einschl. Erträge aus gesetzlichen Umlagen	-19.307.255,87	-19.090.155,00	-24.442.389,13	5.352.234,13
06	547	Erträge aus Transferleistungen	-648.751,45	-748.284,00	-690.374,79	-57.909,21
07	540-543	Erträge aus Zuweisungen und Zuschüssen für laufende Zwecke u. allgemeine Umlagen	-8.226.769,52	-7.354.280,00	-7.312.815,49	-41.464,51
08	546	Erträge aus der Auflösung von Sonderposten	-1.329.790,53	-1.737.717,20	-2.853.331,86	1.115.614,66
09	53	Sonstige ordentliche Erträge	-1.874.085,29	-624.407,00	-1.071.248,95	446.841,95
10		Summe der ordentlichen Erträge (Nr. 1 bis 9)	-37.655.123,41	-35.537.085,90	-42.272.986,37	6.735.900,47
11	62, 63, 640-643, 647-649, 65	Personalaufwendungen	6.965.997,09	7.513.917,00	7.433.622,20	80.294,80
12	644-646	Versorgungsaufwendungen	1.825.410,54	1.149.079,00	1.047.753,31	101.325,69
13	60, 61, 67-69	Aufwendungen für Sach- und Dienstleistungen	6.362.838,15	7.932.596,07	7.963.433,43	-30.837,36
	(697)	davon: Einstellung in den Sonderposten	5.020,93	10.000,00	24.847,32	-14.847,32
14	66	Abschreibungen	4.975.046,39	3.961.034,56	4.658.211,44	-697.176,88
15	71	Aufwendungen f. Zuweisungen u. Zuschüsse sowie besondere Finanzaufwendungen	986.603,90	1.140.600,00	1.210.354,91	-69.754,91
16	73	Steueraufwendungen einschließlich Aufwendungen aus gesetzlichen Umlageverpflichtungen	13.409.866,50	13.454.226,10	15.627.973,42	-2.173.747,32
17	72	Transferaufwendungen	0,00	0,00	0,00	0,00
18	70, 74, 76	Sonstige ordentliche Aufwendungen	2.531.677,73	3.449.080,00	3.400.345,36	48.734,64
19		Summe der ordentlichen Aufwendungen (Nr. 11 bis 18)	37.057.440,30	38.600.532,73	41.341.694,07	-2.741.161,34
20		Verwaltungsergebnis (Nr. 10 ./ Nr. 19)	-597.683,11	3.063.446,83	-931.292,30	3.994.739,13
21	56, 57	Finanzerträge	-409.809,76	-204.500,00	-1.190.794,70	986.294,70
22	77	Zinsen und andere Finanzaufwendungen	420.221,52	384.370,65	434.450,22	-50.079,57
23		Finanzergebnis (Nr. 21 ./ Nr. 22)	10.411,76	179.870,65	-756.344,48	936.215,13
24		Gesamtbetrag der ordentlichen Erträge (Nr. 10 und Nr. 21)	-38.064.933,17	-35.741.585,90	-43.463.781,07	7.722.195,17
25		Gesamtbetrag der ordentlichen Aufwendungen (Nr. 19 und Nr. 22)	37.477.661,82	38.984.903,38	41.776.144,29	-2.791.240,91
26		Ordentliches Ergebnis (Nr. 24 ./ Nr. 25)	-587.271,35	3.243.317,48	-1.687.636,78	4.930.954,26
27	59	Außerordentliche Erträge	-138.936,91	-86.721,00	-397.367,37	310.646,37
28	79	Außerordentliche Aufwendungen	144.904,40	0,00	170.577,17	-170.577,17
29		Außerordentliches Ergebnis (Nr. 27 ./ Nr. 28)	5.967,49	-86.721,00	-226.790,20	140.069,20
30		Jahresergebnis (Nr. 26 und Nr. 29)	-581.303,86	3.156.596,48	-1.914.426,98	5.071.023,46
		Nachrichtlich:	0,00	0,00	0,00	0,00
98		Summe der vorgetragenen Jahresfehlbeträge aus dem ordentlichen Ergebnis	0,00	0,00	0,00	0,00
98		Summe der vorgetragenen Jahresfehlbeträge aus dem außerordentlichen Ergebnis	0,00	0,00	0,00	0,00
		Summe der vorgetragenen Jahresfehlbeträge aus dem ordentlichen und dem außerordentlichen Ergebnis	0,00	0,00	0,00	0,00

Jahresabschluss zum 31. Dez. 2021

Gesamtfinanzhaushalt					
Stadt Babenhausen					
Nr.	Bezeichnung	Ergebnis des Vorjahres 2020	Fortgeschriebener Ansatz des Haushaltsjahres 2021	Ergebnis des Haushaltsjahres 2021	Vergleich Ansatz / Ergebnis des Haushaltsjahres (Sp. 4 / Sp. 5)
01	Privatrechtliche Leistungsentgelte	361.535,58	543.171,84	357.020,52	186.151,32
02	Öffentlich-rechtliche Leistungsentgelte	4.161.302,80	4.172.648,56	4.014.613,29	158.035,27
03	Kostenersatzleistungen und -erstattungen	1.284.014,80	1.257.722,30	1.400.516,59	-142.794,29
04	Steuern und steuerähnliche Erträge einschließlich Erträge aus gesetzlichen Umlagen	19.234.232,47	19.090.155,00	23.908.599,72	-4.818.444,72
05	Einzahlungen aus Transferleistungen	648.193,60	748.284,00	691.690,64	56.593,36
06	Zuweisungen und Zuschüsse für laufende Zwecke und allgemeine Umlagen	8.235.301,36	7.354.280,00	7.298.389,42	55.890,58
07	Zinsen und sonstige Finanzeinzahlungen	388.852,81	204.500,00	1.188.318,01	-983.818,01
08	Sonstige ordentliche Einzahlungen und sonstige außerordentliche Einzahlungen, die sich nicht aus Investitionstätigkeit ergeben	687.169,45	624.407,00	680.547,45	-56.140,45
09	Summe der Einzahlungen aus laufender Verwaltungstätigkeit (Nr. 1 bis 8)	35.000.602,87	33.995.168,70	39.539.695,64	-5.544.526,94
10	Personalauszahlungen	-7.002.651,31	-7.513.917,00	-7.086.439,32	-427.477,68
11	Versorgungsauszahlungen	-925.304,08	-1.039.079,00	-986.867,60	-52.211,40
12	Auszahlungen für Sach- und Dienstleistungen	-5.782.069,57	-7.523.896,07	-6.275.312,01	-1.248.584,06
13	Auszahlungen für Transferleistungen	0,00	0,00	0,00	0,00
14	Auszahlungen für Zuweisungen und Zuschüsse für laufende Zwecke sowie besondere Finanzauszahlungen	-4.229.163,25	-4.553.802,00	-4.176.208,16	-377.593,84
15	Auszahlungen für Steuern einschließlich Auszahlungen aus gesetzlichen Umlageverpflichtungen	-12.850.668,70	-13.454.226,10	-14.672.904,33	1.218.678,23
16	Zinsen und ähnliche Auszahlungen	-372.683,72	-384.370,65	-341.192,70	-43.177,95
17	Sonstige ordentliche Auszahlungen und sonstige außerordentliche Auszahlungen, die sich nicht aus Investitionstätigkeit ergeben	-135.979,01	-45.878,00	-222.173,55	176.295,55
18	Summe Auszahlungen aus laufender Verwaltungstätigkeit (Nr. 10 bis 17)	-31.298.519,64	-34.515.168,82	-33.761.097,67	-754.071,15
19	Zahlungsmittelüberschuss/ Zahlungsmittelbedarf aus laufender Verwaltungstätigkeit (Nr. 9 ./ Nr. 18)	3.702.083,23	-520.000,12	5.778.597,97	-6.298.598,09
20	Einzahlungen aus Investitionszuweisungen und -zuschüssen sowie aus Investitionsbeiträgen;	1.179.794,03	1.274.862,18	537.221,73	737.640,45
	davon zweckgebundene Einzahlungen für die ordentliche Tilgung von Investitionskrediten	68.402,77	73.462,18	73.462,07	0,11
21	Einzahlungen aus Abgängen von Vermögensgegenständen des Sachanlagevermögens und des immateriellen Anlagevermögens	3.776.797,46	86.721,00	93.011,68	-6.290,68
22	Einzahlungen aus Abgängen von Vermögensgegenständen des Finanzanlagevermögens	534.126,87	28.000,00	21.226,03	6.773,97
23	Summe Einzahlungen aus Investitionstätigkeit (Nr. 20 bis 22)	5.490.718,36	1.389.583,18	651.459,44	738.123,74
24	Auszahlungen für den Erwerb von Grundstücken und Gebäuden	-691.171,63	-540.000,00	-189.127,12	-350.872,88
25	Auszahlungen für Baumaßnahmen	-1.897.415,91	-5.998.000,00	-1.140.266,90	-4.857.733,10
26	Auszahlungen für Investitionen in das sonstige Sachanlagevermögen und immaterielle Anlagevermögen	-470.321,00	-870.881,00	-656.911,47	-213.969,53
27	Auszahlungen für Investitionen in das Finanzanlagevermögen	-17.501,39	-26.000,00	-15.029,99	-10.970,01
28	Summe Auszahlungen aus Investitionstätigkeit (Nr. 24 bis 27)	-3.076.409,93	-7.434.881,00	-2.001.335,48	-5.433.545,52
29	Zahlungsmittelüberschuss/ Zahlungsmittelbedarf aus Investitionstätigkeit (Nr. 23 ./ Nr. 28)	2.414.308,43	-6.045.297,82	-1.349.876,04	-4.695.421,78
30	Zahlungsmittelüberschuss/ Zahlungsmittelbedarf (Nr. 19 und 29)	6.116.391,66	-6.565.297,94	4.428.721,93	-10.994.019,87
31	Einzahlungen aus der Aufnahme von Krediten und inneren Darlehen und wirtschaftlich vergleichbaren Vorgängen für Investitionen	189.724,02	6.000.000,00	0,00	6.000.000,00
32	Auszahlungen für die Tilgung von Krediten und inneren Darlehen und wirtschaftlich vergleichbaren Vorgängen für Investitionen sowie an das Sondervermögen Hessenkasse;	-1.188.837,04	-1.053.367,85	-978.393,95	-74.973,90
	davon Auszahlungen für die ordentliche Tilgung von Investitionskrediten	-1.103.819,79	-962.027,23	-887.052,57	-74.974,66
33	Zahlungsmittelüberschuss/ Zahlungsmittelbedarf aus Finanzierungstätigkeit (Nr. 31 ./ Nr. 32)	-999.113,02	4.946.632,15	-978.393,95	5.925.026,10
34	Änderung des Zahlungsmittelbestandes zum Ende des Haushaltsjahres (Nr. 30 und Nr. 33)	5.117.278,64	-1.618.665,79	3.450.327,98	-5.068.993,77
35	Haushaltsunwirksame Einzahlungen (u.a. fremde Finanzmittel, Rückzahlung von angelegten Kassenmitteln, Aufnahme von Liquiditätskrediten)	278.833,93	0,00	159.791,04	-159.791,04
36	Haushaltsunwirksame Auszahlungen (u.a. fremde Finanzmittel, Anlegung von Kassenmitteln, Rückzahlung von Liquiditätskrediten)	-186.823,48	0,00	-104.979,63	104.979,63

Jahresabschluss zum 31. Dez. 2021

Gesamtfinanzhaushalt					
Stadt Babenhausen					
Nr.	Bezeichnung	Ergebnis des Vorjahres 2020	Fortgeschriebener Ansatz des Haushaltsjahres 2021	Ergebnis des Haushaltsjahres 2021	Vergleich Ansatz / Ergebnis des Haushaltsjahres (Sp. 4 ./ Sp. 5)
37	Zahlungsmittelüberschuss/ Zahlungsmittelbedarf aus haushaltsunwirksamen Zahlungsvorgängen (Nr. 35 ./ Nr. 36)	92.010,45	0,00	54.811,41	-54.811,41
38	Bestand an Zahlungsmitteln zu Beginn des Haushaltsjahres	6.013.318,87	6.999.992,30	11.222.607,96	-4.222.615,66
39	Veränderung des Bestandes an Zahlungsmitteln (Nr. 34 und 37)	5.209.289,09	-1.618.665,79	3.505.139,39	-5.123.805,18
40	Bestand an Zahlungsmitteln am Ende des Haushaltsjahres (Nr. 38 und 39)	11.222.607,96	5.381.326,51	14.727.747,35	-9.346.420,84

Anhang zum Jahresabschluss

Allgemeine Angaben zum Jahresabschluss

Der Jahresabschluss der Stadt Babenhausen beinhaltet die Rechnungslegungskomponenten, die die GemHVO vorsieht:

Auf Ebene der Ergebnisrechnung:

- Vermögensrechnung (entspricht einer Bilanz)
- Ergebnisrechnung (entspricht einer Gewinn- und Verlustrechnung)
- Finanzrechnung (entspricht einer Kapitalflussrechnung)

Auf der Ebene der Teilhaushalte:

Die Teilhaushalte wurden entsprechend der Produktstruktur der Stadt Babenhausen aufgestellt. Die Teilhaushalte entsprechen damit organisatorischen Verantwortungsbereichen der Stadt Babenhausen und haben die Funktion von Budgets.

Angaben zu Bilanzierungs- und Bewertungsmethoden

Für den Jahresabschluss zum 31. Dezember 2021 wurden die Regelungen der Gemeindehaushaltsverordnung GemHVO vom 02.04.2006 (GVBl. S. 235) zuletzt geändert durch die zweite Verordnung zur Änderung der Gemeindehaushaltsverordnung vom 30. Juli 2021 (GVBl. I S. 498) sowie die Hinweise zur GemHVO vom Hessischen Ministerium des Innern und für Sport vom 27.09.2021 und ergänzend die Vorschriften des Dritten Buches des Handelsgesetzbuches (HGB) zugrunde gelegt. Zudem wurden die Bestimmungen der Hessischen Gemeindeordnung in der Fassung der Bekanntmachung vom 07.03.2005 (GVBl. I S.142), zuletzt geändert durch Artikel 3 des Gesetzes vom 11. Dezember 2020 (GVBl. S. 915), eingehalten.

In der Eröffnungsbilanz zum 01. Januar 2008 ist das Anlagevermögen, soweit möglich, zu Anschaffungs- bzw. Herstellungskosten, ansonsten mit Bodenrichtwerten und nach Brandversicherungswerten, vermindert um planmäßige Abschreibungen, bewertet. Ebenso blieben bei der erstmaligen Bewertung immaterielle Vermögensgegenstände und bewegliche Vermögensgegenstände des Sachanlagevermögens, deren Anschaffungs- oder Herstellungskosten im Einzelnen wertmäßig den Betrag von EUR 3.000,- ohne Umsatzsteuer nicht überschritten haben, unberücksichtigt (§ 59 (1) GemHVO). In einzelnen Fällen wurden auch Festwerte gemäß § 35 Abs. 2 GemHVO gebildet.

Für die Festlegung der Abschreibungsdauer wurde gemäß § 43 Abs. 1 GemHVO die betriebsgewöhnliche Nutzungsdauer in Orientierung an der erwarteten wirtschaftlichen, technischen und rechtlichen Nutzungsdauer bzw. an der steuerlichen Abschreibungstabelle festgelegt.

Die Erfassung der Zugänge 2021 erfolgte mit den tatsächlichen Anschaffungs- bzw. Herstellungskosten. Zinsen für Fremdkapital sind in diesen nicht berücksichtigt. Die Abschreibungen orientieren sich weiterhin gemäß § 43 Abs. 1 GemHVO an der erwarteten wirtschaftlichen, technischen und rechtlichen Nutzungsdauer.

Die Forderungen und sonstigen Vermögensgegenstände sind mit dem Nennwert angesetzt. Auf einzelne Forderungen wurden sachgemäße Einzelwertberechtigungen gebucht.

Rückstellungen wurden in Höhe des Betrages angesetzt, der nach vernünftiger kaufmännischer Beurteilung notwendig ist.

Verbindlichkeiten sind mit dem Rückzahlungsbetrag bilanziert. Sonstige Sachverhalte, aus denen sich finanzielle Verpflichtungen ergeben könnten, ist die Information vom Finanzamt München an die Stadt Babenhausen im Februar 2018 über eine voraussichtliche Gewerbesteuerrückzahlung das Jahr 2007 betreffend in Höhe von rd. Mio. EUR 1,7.

Sonstige Angaben

Ab 2018 änderte sich die gesetzlich vorgegebene Wertgrenze für geringwertige Wirtschaftsgüter (GWG) von seither 150 EUR bis 1.000 EUR auf 250 EUR bis 1.000 EUR netto. Diese werden innerhalb von 5 Jahren abgeschrieben. Alle Vermögensgegenstände mit höheren Anschaffungskosten sind langlebige Vermögensgegenstände.

Haushaltsplan 2021

Interne Leistungsverrechnung

Gemäß § 14 GemHVO haben die Gemeinden eine Kosten- und Leistungsrechnung (KLR) zu führen, deren Art und Umfang die Gemeinde nach ihren örtlichen Bedürfnissen bestimmen kann. Die KLR soll grundsätzlich alle Kosten erfassen und zuordnen, die bei der gemeindlichen Aufgabenerfüllung entstehen. Als separater Buchungskreis unterliegt die KLR dabei als sog. „internes Rechnungswesen“ – im Gegensatz zum Buchungskreis der Finanzbuchhaltung als externes Rechnungswesen - keinen gesetzlichen Vorschriften.

Eine Kostenarten-, Kostenstellen- und Kostenträgerrechnung besteht bei der Stadt Babenhausen seit Einführung der Doppik zum 01.01.2008, d.h. sie verfügt über eine Kostenträgerstruktur, die durch sogenannte Kostenstellen weiter spezifiziert wird.

Die interne Leistungsverrechnung als Teilbereich der Kosten- und Leistungsrechnung soll alle Kosten und Erlöse, die die einzelnen Organisationseinheiten intern füreinander erbringen, auf die entsprechenden Kostenträger verteilen, um die tatsächlich angefallenen Kosten der einzelnen Produkte ermitteln zu können. Die Stadt Babenhausen hat die interne Leistungsverrechnung zum 01.01.2016 eingeführt.

Mitglieder der Gemeindeorgane und deren Bezüge

Die Bürgerinnen und Bürger der Stadt Babenhausen wählen die Mitglieder der Stadtverordnetenversammlung und den Bürgermeister/Bürgermeisterin (zur Vereinfachung im Folgenden nur Bürgermeister).

Bürgermeisterdirektwahl

Am 01.11.2020 fand die Direktwahl für das Amt des Bürgermeisters statt. Das Wahlergebnis zur Direktwahl des Bürgermeisters/der Bürgermeisterin am 01.11.2020 lautete wie folgt:

Stadler, Dominik (unabhängig)	3.545 Stimmen	54,91%
Knoke, Joachim (SPD)	2.367 Stimmen	36,66%
Krug, Arnd (unabhängig)	544 Stimmen	8,43%

Herr Dominik Stadler trat das Amt des Bürgermeisters am 17.01.2021 an.

Die Bestattungsdauer der Stadtverordnetenversammlung beträgt fünf Jahre. Die letzte Kommunalwahl in Hessen fand am 14.03.2021 statt. Die konstituierende Sitzung für die laufende Legislaturperiode fand am 22.04.2021 statt.

Die Stadtverordnetenversammlung beschließt über die wichtigsten Angelegenheiten der Stadt. Sie überwacht die gesamte Verwaltung und die Geschäftsführung des Magistrates. Nach § 38 HGO beträgt die Zahl der Stadtverordneten für die Städte bis zu 25.000 Einwohner 37 Mitglieder. Diese 37 Mitglieder verteilen sich in Babenhausen zum 31.12.2021 folgendermaßen:

Sitzverteilung 2021 - Legislaturperiode 2021-2026:

Mitglieder der Stadtverordnetenversammlung

CDU-Fraktion	14 Sitze
SPD-Fraktion	8 Sitze
FWB-Fraktion	5 Sitze
Fraktion DIE GRÜNEN	5 Sitze
FDP-Fraktion	4 Sitze
Die Linke	1 Sitz

Folgende Mitglieder gehören der Stadtverordnetenversammlung an:

Stadtverordnetenvorsteher
Stellv. Stadtverordnetenvorsteher
Stellv. Stadtverordnetenvorsteher

Rohrwasser, Ingo (CDU)
Rademer, Jürgen (FWB)
Mathes, Bettina (DIE GRÜNEN)

CDU (14 Mitglieder)

Rohrwasser, Ingo
Gründling, Rolf
Eckert, Günther
Fengel, Frank
Heinlein, Monika
Koch-Vollbracht, Heidrun
Kumpf, Kilian
Resch, Anna Elena
Resch, Leonarda
Sahm, Friedel
Sawallich, Stephan Andreas
Schimpf, Victoria
Spatar, Caroline
Wolz, Michael

SPD (8 Mitglieder)

Heymann, Stefan
Geißler, Norbert
Gencarelle, Ulrike
Schaub, Alexander
Krebs, Annemarie
Liebald, Corinna
Schäfer, Willi
Wellenberger, Renate

FWB (5 Mitglieder)

Heil, Wolfgang
Bodelle-Thierolf, Bärbel
Thierolf, Dr. Rüdiger
Hähnlein, Heiko
Rademer, Jürgen

DIE GRÜNEN (5 Mitglieder)

Walz, Sabine
Franke, Sebastian
Mathes, Bettina
Mathes, Meike
Bechen, Sylvia

FDP (4 Mitglieder)

Willand, Manfred
Huhn, Meik
Scinardo, Milena
Wolz, Marc Philipp

Die Linke (1 Mitglied)

Huber, Richard

Die Stadtverordnetenversammlung hat zur Vorbereitung ihrer Beschlüsse folgende Ausschüsse aus ihrer Mitte gebildet:

Hauptausschuss für Finanzen, Wirtschaft und Beschäftigung (7 Mitglieder)
Ausschuss für Stadtentwicklung, Bau, Umwelt und Verkehr (7 Mitglieder)
Ausschuss für Soziales, Bildung, Kultur und Sport (7 Mitglieder)
Ausschuss Konversion Kaserne Babenhausen (7 Mitglieder)

Seit Beschluss der Stadtverordnetenversammlung vom 22.04.2021 bestehen die Ausschüsse jeweils aus 7 Mitgliedern.

Mitglieder des Magistrates:

Der Magistrat besorgt die laufende Verwaltung und hat die Stadtverordnetenversammlung über die wichtigsten Angelegenheiten laufend zu unterrichten. Er besteht aus dem hauptamtlichen Bürgermeister als Vorsitzenden, dem Ersten Stadtrat und weiteren 6 Stadträten.

Die Mitglieder des Magistrates 2021 in Babenhausen sind:

Bürgermeister	Stadler, Dominik (unabhängig)
Erster Stadtrat	Rupprecht, Reinhard (CDU)
Stadtrat	Bornschlegell, Frank (CDU)
Stadtrat	Gottstein, Reinhold (CDU)
Stadtrat	Heintzenberg, Wulf (SPD)
Stadtrat	Franke, Reinhard (DIE GRÜNEN)
Stadtrat	Herbert, Walter (FWB)
Stadtrat	Kind, Thorsten (FDP)

Weitere Gremien

In den 6 Stadtteilen des Stadtgebietes gibt es jeweils einen gewählten Ortsbeirat.

Bezüge der Organe

Die Mitglieder der städtischen Gremien arbeiten bis auf den hauptamtlichen Bürgermeister ehrenamtlich und erhalten Aufwandsentschädigungen nach der Entschädigungssatzung der Stadt Babenhausen vom 08.06.2006 (5. Änderung v. 14.07.16 und 6. Änderung v. 15.12.16). Die gewährten Entschädigungen setzen sich aus Sitzungsgeldern und Aufwandsentschädigungen zusammen.

Der Bürgermeister ist ein Wahlbeamter mit der Besoldungsgruppe B3.

Mitarbeiter der Stadtverwaltung Babenhausen

Im Berichtsjahr 2021 waren gemäß Stellenplan zum 31.12.2021 bei der Stadt Babenhausen 124,50 Stellen besetzt, davon

Beamte	4,50
Beschäftigte	120,00
Auszubildende (nachrichtlich)	0,00
Geringfügig Beschäftigte	0,00

Beschäftigte des Arbeiter-Samariter-Bundes sind in der oben genannten Anzahl nicht enthalten.

Finanzielle Verpflichtungen

Nicht bilanzierte Zahlungsverpflichtungen aus Wartungsverträgen und sonstigen längerfristigen finanziellen Verpflichtungen bestanden zum Bilanzstichtag nicht.

Sonstige finanzielle Verpflichtungen

Gemäß § 50 Abs. 2. Ziff. 5 GemHVO, sind in der Anlage der Bilanz jene Sachverhalte anzugeben, aus denen sich finanzielle Verpflichtungen ergeben könnten.

Die Stadt Babenhausen ist Mitglied in der Zusatzversorgungskasse Darmstadt. Für Gemeinden, die Mitglieder der Zusatzversorgungskasse sind, besteht in erheblichem Umfang eine mittelbare Pensionsverpflichtung aus der Einstandspflicht der Gemeinde für Fehlbeträge der ZVK. Für diese mittelbare Pensionsverpflichtung wurde zulässig keine Rückstellung gebildet.

Nachstehend sind die wesentlichen (> EUR 5.000, --) finanziellen Verpflichtungen aus Verträgen angegeben:

Vertragsgegenstand	Jährliche Verpflichtung in €
Versicherungen	289.000,00
Leasingkosten Fahrzeuge	14.500,00
Leasingkosten Geräte	68.630,00
Vereinbarung LK Da-DI Schulsporthalle BK	7.000,00
Kindergartenvertrag Ev. Kirche	425.700,00
Kindergartenvertrag ASB	2.197.100,00
Kindertagesstätte Kaisergärten	1.121.350,00
Waldkindertagesstätte	200.000,00
Zuschuss Betreuende Grundschulen	57.300,00
Straßenbeleuchtung	343.000,00
Geschwindigkeitsmessung	100.500,00
Territorialmuseum	8.000,00
Miete Amtsgasse 98	30.000,00
Miete Bücherei	12.000,00
Miete Kita Harpertshausen	18.000,00
Miete Kita Kaisergärten	231.660,00
Miete Wohnung Ordnungsamt	7.500,00
Miete Container	7.500,00
Beiträge Wirtschafts-, Berufsverbände etc.	41.310,00
Wartungskosten	151.150,00
Gesamt	5.331.200,00

Fremde Finanzmittel zum Bilanzstichtag

Name	Saldo in €
Verbindlichkeiten gg. Dritten	93.564,59
Verbindlichkeiten gg. Bediensteten	44.846,22
Verwahrgelder DSK	0,00
Verwahrungen nur SKBG	6.893,10
Verwahrgelder Allgemein	0,00
Testament Fürst	7.008,67
Handfunksender Löwenhof	630,00
Durchlaufende Gelder	191,78
Spenden	9.529,11
Anzahlung Grundstücksverkäufe	25.000,00
Spenden Flüchtlinge	1.032,11
Sponsoring soziale Zwecke	184,82
Ehrenamtsagentur	1.104,74
Erhaltene Vorauszhlg./ Miet-Kautionen	20.901,71
Erhaltene Kautionen (Vermietung Hallen)	0,00
Treuhand Baugebiet Harreshausen	405.331,86

Beteiligungen und Mitgliedschaften

Die Werte der jeweiligen Beteiligung werden unter Ziffer 1.3 Finanzanlagen im Anhang dargestellt.

Beteiligungen, Zweckverbände

Sparkassenzweckverband Dieburg
Wasserverband Gersprenzgebiet
Kommunale Informationsverarbeitung in Hessen/ekom21
Hessischer Verwaltungsschulverband
Holzkontor DA-DI-OF AöR
Zweckverband Gruppenwasserwerk Dieburg
Zweckverband Abfall- und Wertstoffeinsammlung Darmstadt
Zweckverband NGA-Netz Darmstadt-Dieburg
ENTEKA AG
Konversionsgesellschaft Kaserne Babenhausen

Sonstige Anteile

Sozialstation Babenhausen-Schaafheim gGmbH

Mitgliedschaften in Vereinen und Verbänden

Amazon
Arbeitsgemeinschaft Historischer Fachwerkstädte
Architekten- und Stadtplanerkammer Hessen
Bundesverband Jugend und Film
Bund Deutscher Schiedsmänner
Creditreform
Deutsche Fachwerkstraße in der Arbeitsgemeinschaft Historischer Fachwerkstädte e.V.
Deutscher Bibliothekenverband
Deutscher Kinderschutzbund
DJH Hauptverband
DWA Deutsche Vereinigung für Wasser
DWA Mainz
Fachverband Hessischer Landesbeamter
Fachverband Kommunalen Kassenverwalter und Bürgermeister
Gewerbeverein Babenhausen
GVV-Kommunalversicherung
Hessischer Städte- und Gemeindebund
Hessischer Städtetag
Hessischer Verwaltungsschulverband
KAV Hessen Frankfurt
Kreisfeuerwehrverband Darmstadt-Dieburg e.V.
Kreisausschuss LEADER Projekt
Lebenshilfe Dieburg
MBLV Südhessen
OnleiheVerbundHessen
PEFC Deutschland e.V.
Unfallkasse Hessen
Verband Hessischer Kommunalarchivarinnen, -archivare
Verein zur Förderung Hospitzgruppen
Verkehrswacht Dieburg
Wasserverband Gersprenz
Zusatzversorgungskasse der Gemeinden und Gemeindeverbände
Zweckverband NGA-Netz

Haftungsverhältnisse

Haftungsverhältnisse gemäß § 251 HGB sowie wesentliche Verpflichtungen aus kreditähnlichen Rechtsgeschäften bestehen außerhalb der in der Bilanz genannten nicht.

Weitere Angaben

Die lineare Abschreibungsmethode wurde weiterhin beibehalten. Dies gilt auch für die bereits im Rahmen der Eröffnungsbilanz unterstellten Nutzungsdauern.

Risiken wegen der Mitgliedschaft in Zweck-, Wasser- und Bodenverbänden

Diese Risiken werden grundsätzlich als klein eingeschätzt, da diese Verbände auf Dauer angelegt sind und die Wahrscheinlichkeit, dass Mitglieder ausscheiden oder der Verband sich gar ganz auflöst, als sehr gering eingeschätzt wird.

Kommunale Informationsverarbeitung Hessen (KIV)

Bezüglich der Mitgliedschaft in der KIV Hessen wird angemerkt, dass Eventualverpflichtungen bestehen, die sich aus § 17 der Satzung KIV Hessen ergeben. Für den Fall des Ausscheidens einer Kommune aus der KIV bzw. für den Fall der Auflösung der KIV ist ein bestimmtes Auseinandersetzungsverfahren vorgesehen. Dies hat den Hintergrund, die verbleibenden Mitglieder der KIV vor dem Risiko des Ausscheidens von Mitgliedern zu schützen bzw. für den Fall der Auflösung der KIV die Befriedigung der Pensionsverpflichtungen zu gewährleisten. Hieraus ergeben sich auch Umlagebeiträge zum Verlustausgleich. Darüber hinaus besteht ein Darlehensrisiko für ein Darlehen, welches von der KIV und dem KGRZ Kassel für deren Gemeinschaftsunternehmen ekom21 GmbH gegeben worden ist.

Steuerliche Verhältnisse

Die Stadt Babenhausen ist eine juristische Person des öffentlichen Rechts und daher grundsätzlich als solche nicht steuerpflichtig. Dieser Grundsatz wird da durchbrochen, wo juristische Personen des öffentlichen Rechts Betriebe gewerblicher Art unterhalten. Die steuerlichen Verhältnisse stellen sich wie folgt dar:

Schwimmbad

Bei dem Budget Schwimmbad handelt es sich um einen körperschaftssteuerpflichtigen Betrieb gemäß § 1 Abs. 1 Nr. 6 KStG. Er unterliegt auch nach § 2 Abs. 1 Satz 1 GewStG der Gewerbesteuer. Im Rahmen der Umsatzsteuer handelt es sich bei diesem Bereich um einen umsatzsteuerpflichtigen Betrieb.

Immobilienmanagement

Bei dem Fachbereich Immobilienmanagement handelt es sich um einen umsatzsteuerpflichtigen und um einen körperschaftssteuerpflichtigen Betrieb gemäß § 1 Abs. 1 Nr. 6 KStG. Die langfristige Vermietung der Immobilien ist jedoch gem. § 4 Nr. 12 UStG umsatzsteuerbefreit. Die kurzfristige Vermietung und die Verpachtung der Gaststätten in den Dorfgemeinschaftshäusern sind nicht umsatzsteuerbefreit.

Die Veranlagung der Umsatzsteuer erfolgt beim Finanzamt Darmstadt unter der Steuernummer 007 226 0054 8.

Bei allen übrigen Teilbetrieben der Stadt Babenhausen handelt es sich jeweils um einen Hoheitsbetrieb, die weder eine Ertrags- noch eine Umsatzsteuerpflicht unterliegen.

Rechtliche und wirtschaftliche Verhältnisse sowie statistische Angaben

Die Rechtsstellung der Stadt Babenhausen ergibt sich aus der Hessischen Gemeindeordnung in der Fassung vom 07. März 2005 (GVBl. I S. 142), zuletzt geändert durch Artikel 3 des Gesetzes vom 11. Dezember 2020 (GVBl. S. 915).

Die Stadt Babenhausen mit ihren Stadtteilen Harpertshausen, Harreshausen, Hergershausen, Langstadt und Sickenhofen ist eine dem Landkreis Darmstadt-Dieburg kreisangehörige Gebietskörperschaft. Als Gebietskörperschaft verwaltet sie ihr Gebiet nach den Grundsätzen der gemeindlichen Selbstverwaltung.

Der Hauptsitz der Stadtverwaltung Babenhausen befindet sich im Rathaus, Marktplatz 2.

Die Gemarkungsgröße von Babenhausen beträgt ca. 6.700 ha. Per 30.09.2021 waren lt. Statistikportal des Bundes und der Länder 16.927 Einwohner gemeldet.

Aufsichtsbehörde der Stadt Babenhausen ist der Landrat des Landkreises Darmstadt-Dieburg. Die Obere Aufsichtsbehörde ist der Regierungspräsident des Regierungsbezirkes Darmstadt und die oberste Aufsichtsbehörde der Minister des Innern und für Sport des Landes Hessen.

Die Stadtverordnetenversammlung hat am 26.08.1999 gem. § 6 Abs. 1 der Hessischen Gemeindeordnung die Hauptsatzung der Stadt Babenhausen beschlossen. Die Fassung dieser Satzung erfuhr bisher 11 Änderungen. Die letzte Fassung wurde am 22.04.21 beschlossen.

Babenhausen, den 28.03.2022



Dominik Stadler
Bürgermeister

Stadt Babenhausen
Jahresabschluss zum 31. Dezember 2021

Übersicht über den Stand des Anlagevermögens zum 31. Dezember 2021

Anlagevermögen	Ansch.-K. 31.12.20	*Zugang in P.	Abgang in P.	Umb. in Periode	*Zuschreib. in P.	Ansch.-K. 31.12.2021	Kum. NormalAFA 31.12.20	*NormalAFA in P.	Abg. NormalAFA in P.	Umb. NormalAFA in P.	Kum. NormalAFA 31.12.21	Buchwert 31.12.20	Buchwert 31.12.21
	EUR	EUR	EUR	EUR	EUR	EUR	EUR	EUR	EUR	EUR	EUR	EUR	EUR
1	2	3	4	5	6	7	8	9	10	11	12	13	14
1. Immat. Vermögensgegenstände													
1.1	165.980,74	8.867,77	0,00	0,00	0,00	174.648,51	-128.503,58	-46.150,24	0,00	0,00	-169.653,82	42.477,16	4.994,69
1.2	4.326.443,17	27.340,94	0,00	61.492,44	0,00	4.415.276,55	-1.516.784,60	-175.339,26	0,00	0,00	-1.692.123,86	2.809.658,57	2.723.152,69
1.3	62.678,00	60.423,44	0,00	-28.892,44	0,00	94.209,00	0,00	0,00	0,00	0,00	0,00	62.678,00	94.209,00
Summe 1.	4.555.101,91	96.432,15	0,00	32.600,00	0,00	4.684.134,06	-1.640.288,18	-221.489,50	0,00	0,00	-1.861.777,68	2.914.813,73	2.822.356,38
2. Sachanlagen													
2.1	26.329.891,36	182.760,36	-51.524,38	0,00	0,00	26.461.127,34	0,00	0,00	0,00	0,00	0,00	26.329.891,36	26.461.127,34
2.2	25.019.492,55	1.353,84	-1.429,20	20.654,08	0,00	25.040.071,27	-5.241.683,15	-1.067.687,87	871,22	0,00	-6.308.499,80	19.777.809,40	18.731.571,47
2.3	77.476.496,57	3.510.313,95	-1.500,52	25.090,73	0,00	81.010.400,73	-22.365.746,38	-2.351.025,81	534,12	0,00	-24.716.238,07	55.110.750,19	56.294.162,66
2.4	2.089.487,78	74.613,43	-1.763,00	29.058,17	0,00	2.191.396,38	-862.876,09	-209.387,26	1.763,00	0,00	-1.070.500,35	1.226.611,69	1.120.896,03
2.5	6.623.707,34	251.161,81	-32.430,33	196.029,86	0,00	7.038.468,68	-3.449.056,76	-503.482,12	30.326,10	0,00	-3.922.212,78	3.174.650,58	3.116.255,90
2.6	679.520,10	1.419.845,02	0,00	-303.432,84	0,00	1.795.932,28	0,00	0,00	0,00	0,00	0,00	679.520,10	1.795.932,28
Summe 2.	138.218.595,70	5.440.048,41	-88.647,43	-32.600,00	0,00	143.537.396,68	-31.919.362,98	-4.131.583,06	33.494,44	0,00	-36.017.451,00	106.299.233,32	107.519.945,68
3. Finanzanlagevermögen													
3.1	342.808,00	0,00	0,00	0,00	0,00	342.808,00	0,00	0,00	0,00	0,00	0,00	342.808,00	342.808,00
3.2	0,00	0,00	0,00	0,00	0,00	0,00	0,00	0,00	0,00	0,00	0,00	0,00	0,00
3.3	2.214.735,32	0,00	0,00	0,00	0,00	2.214.735,32	0,00	0,00	0,00	0,00	0,00	2.214.735,32	2.214.735,32
3.4	0,00	0,00	0,00	0,00	0,00	0,00	0,00	0,00	0,00	0,00	0,00	0,00	0,00
3.5	211.529,83	15.650,63	0,00	0,00	0,00	227.180,46	0,00	0,00	0,00	0,00	0,00	211.529,83	227.180,46
3.6	156.168,89	0,00	-21.226,03	0,00	0,00	134.942,86	0,00	0,00	0,00	0,00	0,00	156.168,89	134.942,86
Summe 3.	2.925.242,04	15.650,63	-21.226,03	0,00	0,00	2.919.666,64	0,00	0,00	0,00	0,00	0,00	2.925.242,04	2.919.666,64
4. Sparkassenrechtliche Sonderbeziehungen													
4.1	5.771.227,54	0,00	0,00	0,00	0,00	5.771.227,54	0,00	0,00	0,00	0,00	0,00	5.771.227,54	5.771.227,54
Summe 4.	5.771.227,54	0,00	0,00	0,00	0,00	5.771.227,54	0,00	0,00	0,00	0,00	0,00	5.771.227,54	5.771.227,54
Gesamtsumme (1. bis 4.)	151.470.167,19	5.552.181,19	-109.873,46	0,00	0,00	156.912.424,92	-33.559.650,56	-4.353.072,56	33.494,44	0,00	-37.879.228,68	117.910.516,63	119.033.196,24

Stadt Babenhausen
Jahresabschluß zum 31. Dezember 2021

Übersicht über den Stand der Sonderposten zum 31. Dezember 2021

	Ansch.-K. 31.12.20	*Zugang in P.	Abgang in P.	Umb. in Periode	*Zuschreib. in P.	Ansch.-K. 31.12.2021	Kum. NormalAFA 31.12.20	*NormalAFA in P.	Abg. NormalAFA in P.	Umb. NormalAFA in P.	Kum. NormalAFA 31.12.21	Buchwert 31.12.20	Buchwert 31.12.21	
1	2	3	4	5	6	7	8	9	10	11	12	13	14	
Sonderposten für erhaltene Investitionszuweisungen, -zuschüsse und -beiträge														
2.														
2.1.1	Zuweisungen vom öffentlichen Bereich	-14.437.494,27	-20.802,84	629,51	0,00	0,00	-14.457.667,60	5.570.684,05	564.256,16	-330,32	0,00	6.134.609,89	-8.866.810,22	-8.323.057,71
2.1.2	Zuweisungen vom nicht öffentlichen Bereich	-6.266.812,48	-3.063.881,69	0,00	0,00	0,00	-9.330.694,17	808.878,48	283.773,25	0,00	0,00	1.092.651,73	-5.457.934,00	-8.238.042,44
2.1.3	Investitionsbeiträge	-15.227.655,60	-380.951,79	0,00	0,00	0,00	-15.608.607,39	8.222.564,84	514.014,46	0,00	0,00	8.736.579,30	-7.005.090,76	-6.872.028,09
2.2	Sonderposten für den Gebührenaussgleich	-2.882.918,89	-933.899,80	0,00	0,00	0,00	-3.816.818,69	393.481,09	1.142.822,99	0,00	0,00	1.536.304,08	-2.489.437,80	-2.280.514,61
	Gesamtsumme	-38.814.881,24	-4.399.536,12	629,51	0,00	0,00	-43.213.787,85	14.995.608,46	2.504.866,86	-330,32	0,00	17.500.145,00	-23.819.272,78	-25.713.642,85

Übersicht

über den Stand der Forderungen zum 31. Dezember 2021

	<u>Laufzeiten</u>				
	Summe 31.12.2020	Summe 31.12.2021	Bis zu 1 Jahr	1 bis 5 Jahre	Über 5 Jahre
	EUR	EUR	EUR	EUR	EUR
Forderungen aus Zuweisungen und Zuschüssen, Transferleistungen, Investitionszuweisungen, -zuschüssen und Beiträgen	1.822.009,75	1.775.968,67	36.595,92	0,00	1.739.372,75
Forderungen aus Steuern und steuerähnlichen Abgaben	883.756,98	1.060.062,17	1.055.750,32	4.311,85	0,00
Forderungen aus Lieferung und Leistung	48.720,60	51.963,98	48.865,34	3.098,64	0,00
Forderungen gegenüber verbundenen Unternehmen, Sondervermögen und Beteiligungen	616.829,64	933.861,24	933.861,24	0,00	0,00
Sonstige Vermögensgegenstände	121.703,96	216.955,68	216.955,68	0,00	0,00
	<u>3.493.020,93</u>	<u>4.038.811,74</u>	<u>2.292.028,50</u>	<u>7.410,49</u>	<u>1.739.372,75</u>

Übersicht

über den Stand der Rückstellungen gem. §52 (3) i. V. m. § 39 GemHVO

	Stand 31.12.2020	Inanspruch- nahme 2021	Auflösung 2021	Zuführung 2021	Stand 31.12.2021
	EUR	EUR	EUR	EUR	EUR
Rückstellungen für Pensionsverpflichtungen aufgrund von beamtenrechtlichen oder vertraglichen Ansprüchen (davon durch Mittel der Versorgungsrücklage nach HVersRücklG gedeckt)	5.643.872,00	0,00	415.265,00	0,00	5.228.607,00
Rückstellungen aus Beihilfeverpflichtungen gegenüber Versorgungsempfängern, Beamten und Arbeitnehmern	891.413,00	0,00	0,00	78.376,00	969.789,00
Rückstellungen aus Bezüge- und Entgeltzahlungen für Zeiten der Freistellung von der Arbeit im Rahmen von Altersteilzeitarbeit und ähnlichen Maßnahmen	24.049,41	15.348,72	0,00	23.879,31	32.580,00
Rückstellungen für im Haushaltsjahr unterlassene Aufwendungen für Instandhaltung, die im Folgejahr nachgeholt werden sollen	75.000,00	0,00	75.000,00	700.000,00	700.000,00
Rückstellungen für Rekultivierungen und Nachsorge von Abfalldeponien	0,00	0,00	0,00	0,00	0,00
Rückstellungen für ungewisse Verbindlichkeiten im Rahmen des Finanzausgleichs und von Steuerschuldverhältnissen	0,00	0,00	0,00	1.329.577,11	1.329.577,11
Rückstellungen für drohende Verpflichtungen aus Bürgschaften, Gewährleistungen und anhängigen Gerichtsverfahren	192.992,04	38.234,13	0,00	7.000,00	161.757,91
Sonstige Rückstellungen (§39 Abs.1 S.2)*	1.951.005,91	12.299,84	70.149,61	1.008.388,82	2.876.945,28
	8.778.332,36	65.882,69	560.414,61	3.147.221,24	11.299.256,30

Übersicht

über den Stand der Verbindlichkeiten zum 31. Dezember 2021

	<u>Restlaufzeiten</u>				
	Summe 31.12.2020 EUR	Summe 31.12.2021 EUR	bis 1 Jahr EUR	1 bis 5 Jahre EUR	über 5 Jahre EUR
Verbindlichkeiten aus Kreditaufnahmen	12.700.262,93	11.730.826,07	35.620,49	584.618,57	11.110.587,01
Verbindlichkeiten aus Kreditaufnahmen zur Liquiditätssicherung	0,00	0,00	0,00	0,00	0,00
Verbindlichkeiten aus Zuweisungen und Zuschüssen, Transferleistungen, Investitionszuweisungen und –zuschüssen sowie Investitionsbeiträgen	10.428,60	38.925,16	38.925,16	0,00	0,00
Verbindlichkeiten aus Lieferungen und Leistungen	352.151,34	469.887,88	462.653,53	7.234,35	0,00
Verbindlichkeiten aus Steuern und steuerähnlichen Abgaben	416.025,76	40.569,68	40.569,68	0,00	0,00
Verbindlichkeiten gegenüber verbundenen Unternehmen, Sondervermögen und Beteiligungen	55.306,29	39.548,83	39.548,83	0,00	0,00
Sonstige Vermögensgegenstände	637.799,43	633.257,10	633.257,10	0,00	0,00
	<u>14.171.974,35</u>	<u>12.953.014,72</u>	<u>1.250.574,79</u>	<u>591.852,92</u>	<u>11.110.587,01</u>

Übersicht

über den Stand der Darlehen zum 31. Dezember 2021

Verbindlichkeiten aus Kreditaufnahmen

Darlehensgeber	Darlehens-Nr.	Stand	Stand
		zum 31.12.2020	zum 31.12.2021
		EUR	EUR
Kreditinstitute			
Sparkasse Dieburg	660719147	666.531,59	584.427,24
Sparkasse Dieburg	660766056	0,00	0,00
Sparkasse Dieburg	690017959	0,00	0,00
Sparkasse Dieburg	690003611	0,00	0,00
Sparkasse Dieburg	690059688	8.925,00	6.825,00
WL-Bank / DZ HYP	500247806, neu: 3307093900	164.666,75	157.733,43
WL-Bank / DZ HYP	500247807, neu: 3307092100	291.850,07	261.916,75
WL-Bank / DZ HYP	500247804, neu: 3307095400	45.300,00	30.200,00
WL-Bank / DZ HYP	581187300, neu: 3308240500	125.800,00	96.200,00
WL-Bank / DZ HYP	500247810, neu: 3307089700	39.805,00	31.425,00
WL-Bank / DZ HYP	500247803, neu: 3307096200	118.066,88	101.200,24
WL-Bank / DZ HYP	500247808, neu: 3307091300	435.862,50	406.312,50
WL-Bank / DZ HYP	500247800, neu: 3307097000	640.625,00	578.125,00
WL-Bank / DZ HYP	500247805, neu: 3307094700	69.666,75	66.733,43
WL-Bank / DZ HYP	500247809, neu: 3307090500	74.167,64	71.171,00
UniCredit/Dt. Genossenschafts- u. Hypothekenbank/DZ HYP	45-241520-01-9 3021720200	264.064,10	233.568,24
UniCredit/Hypovereinsbank	15112838	865.343,75	834.800,24
Summe Kreditinstitute		3.810.675,03	3.460.638,07
Öffentliche Kreditgeber			
Bund			
Kreditanstalt für Wiederaufbau	2374213	110.502,85	78.930,57
Zinsabgrenzung 16.08.- 31.12.21	2374213	2,07	1,48
Summe Bund		110.504,92	78.932,05

**Übersicht
über den Stand der Darlehen zum 31. Dezember 2021**

Verbindlichkeiten aus Kreditaufnahmen

(Fortsetzung v. Seite 23)

Darlehensgeber	Darlehens-Nr.	Stand zum 31.12.2020	Stand zum 31.12.2021
		EUR	EUR
Land			
Hess. Landesbank	800058581	0,00	0,00
Hess. Landesbank	800044069	267.076,33	254.168,90
Hess. Landesbank	800041635	107.250,00	87.750,00
Hess. Landesbank	800051007	371.223,67	355.935,47
Hess. Landesbank	800057522	1.126.310,00	1.063.730,00
Hess. Landesbank	800062518	718.025,00	680.725,00
Hess. Landesbank	800081646	928.775,00	890.475,00
Hess. Landesbank	800057524	75.628,00	50.428,00
Hess. Landesbank	800062517	265.340,00	202.860,00
Hess. Landesbank	800081647	1.090.125,00	1.013.625,00
Hess. Landesbank	800057923	140.000,00	122.500,00
Wi-Bank	7500063100	766.418,70	728.097,77
Wi-Bank	7500070565	62.188,76	59.227,40
Wi-Bank	7500032451	93.709,32	89.425,70
Wi-Bank	7500035205	346.480,00	324.800,00
Wi-Bank	7500056296	675.000,00	600.000,00
Wi-Bank	7500056513	278.125,00	253.125,00
Wi-Bank	7501483970	124.087,22	119.491,40
Wi-Bank	7501483971	135.159,32	130.153,42
Wi-Bank	7501571814	135.159,31	130.153,41
Wi-Bank	7321589041	0,00	0,00
Wi-Bank	7321589033	0,00	0,00
Wi-Bank	7501780001	448.839,31	433.362,09
Wi-Bank	7501793770	395.853,62	382.203,50
Wi-Bank	7502034122	189.724,02	183.399,89
Zinsen / Zinsabgrenzung Hess. Landesbank			
01.10. - 31.12.21	800041635	1.071,16	876,40
01.09. - 31.12.21	800044069	3.863,70	3.676,98
2021 - 03.01.2022	800058581	116,75	0,00
2021 - 03.01.2022	800057522	11.191,16	10.577,88
2021 - 03.01.2022	800057524	882,77	611,24
2021 - 03.01.2022	800057923	1.472,63	1.294,13
2021 - 03.01.2022	800062517	2.360,06	1.835,23
2021 - 03.01.2022	800062518	6.973,47	6.615,85
2021 - 03.01.2022	800081646	3.143,47	3.015,17
2021 - 03.01.2022	800081647	3.189,09	2.969,16
2021 - 03.01.2022	800051007	4.321,15	4.146,97
Summe Land		8.779.082,99	8.191.255,96
Summe öffentliche Kreditgeber		8.889.587,91	8.270.188,01
Gesamtsumme Verbindlichkeiten aus Kreditaufnahmen		12.700.262,93	11.730.826,07

Jahresabschluss zum 31. Dez. 2021

Teilergebnishaushalt Budget B 01 Zentrale Verwaltung

Stadt Babenhausen

Pos.	Konten	Bezeichnung	Ergebnis des HHJ 2020	Fortgeschr. Ansatz des HHJ 2021	Ergebnis des HHJ 2021	Vergleich Ansatz/Ergebnis des HHJ 2021
		Ordentliche Erträge				
01	50	Privatrechtliche Leistungsentgelte	-30,00	0,00	-97,00	97,00
02	51	Öffentlich-rechtliche Leistungsentgelte	-1.758,14	-2.100,00	-1.751,10	-348,90
03	548-549	Kostenersatzleistungen und -erstattungen	-16.894,54	-13.200,00	-14.620,23	1.420,23
04	52	Bestandsveränderungen und aktivierte Eigenleistungen	-269,00	0,00	0,00	0,00
07	540-543	Erträge aus Zuweisungen u. Zuschüssen für lfd. Zwecke u. allgemeine Umlagen	-33.783,00	-67.500,00	-23.969,09	-43.530,91
08	546	Erträge a. Auflösung v. SoPo aus Investitionszuweisungen, -zuschüssen u. -beiträgen	-825,53	-770,75	-1.878,08	1.107,33
09	53	Sonstige ordentliche Erträge	-4.302,40	-907,00	-416.644,70	415.737,70
10		Summe der ordentlichen Erträge (Nr. 1 bis 9)	-57.862,61	-84.477,75	-458.960,20	374.482,45
		Ordentliche Aufwendungen				
11	62, 63, 640-643, 647-649, 65	Personalaufwendungen	782.293,93	838.582,00	805.508,66	33.073,34
12	644-646	Versorgungsaufwendungen	1.407.424,73	686.614,00	626.557,57	60.056,43
13	60, 61, 67-69	Aufwendungen für Sach- und Dienstleistungen	497.499,34	639.505,00	565.679,71	73.825,29
14	66	Abschreibungen	40.083,18	37.011,49	114.101,90	-77.090,41
19		Summe der ordentlichen Aufwendungen (Nr. 11 bis 18)	2.727.301,18	2.201.712,49	2.111.847,84	89.864,65
20		Verwaltungsergebnis (Nr. 10 ./ Nr. 19)	2.669.438,57	2.117.234,74	1.652.887,64	464.347,10
21	56, 57	Finanzerträge	0,00	0,00	0,00	0,00
22	77	Finanzaufwendungen	0,00	0,00	0,00	0,00
23		Finanzergebnis (Nr. 21 ./ Nr. 22)	0,00	0,00	0,00	0,00
24		Ordentliches Ergebnis (Verwaltungsergebnis und Finanzergebnis Nr. 20 und Nr. 23)	2.669.438,57	2.117.234,74	1.652.887,64	464.347,10
25	59	Außerordentliche Erträge	-1.499,43	0,00	-511,77	511,77
26	79	Außerordentliche Aufwendungen	483,04	0,00	2.372,68	-2.372,68
27		Außerordentliches Ergebnis (Nr. 25 ./ Nr. 26)	-1.016,39	0,00	1.860,91	-1.860,91
28		Jahresergebnis vor internen Leistungsbeziehungen (ordentliches Ergebnis und außerordentliches Ergebnis Nr. 24 und Nr. 27)	2.668.422,18	2.117.234,74	1.654.748,55	462.486,19
29		Erlöse aus internen Leistungsbeziehungen	-1.588.361,28	-1.419.795,00	-1.507.558,32	87.763,32
30		Kosten aus internen Leistungsbeziehungen	398.754,22	383.950,00	473.037,10	-89.087,10
31		Ergebnis der internen Leistungsbeziehungen	-1.189.607,06	-1.035.845,00	-1.034.521,22	-1.323,78
32		Jahresergebnis nach internen Leistungsbeziehungen	1.478.815,12	1.081.389,74	620.227,33	461.162,41

Jahresabschluss zum 31. Dez. 2021

Teilfinanzhaushalt Budget B 01 Zentrale Verwaltung						
Stadt Babenhausen						
Pos.	Konten	Bezeichnung	Ergebnis des HHJ 2020	Fortgeschr. Ansatz des HHJ 2021	Ergebnis des HHJ 2021	Vergleich Ansatz/Ergebnis des HHJ 2021
		Einzahlungen aus Investitionstätigkeit				
20		+ Einz. aus Investitionszuweis. und -zuschüssen sowie aus Investitionsbeiträgen	0,00	0,00	9.491,74	-9.491,74
21		+ Einz. aus Abgängen von Vermögensgegenständen des Sachanlagevermögens und des immateriellen Anlagevermögens	0,00	0,00	0,00	0,00
22		+ Einz. aus Abgängen von Vermögensgegenständen des Finanzanlagevermögens	0,00	0,00	0,00	0,00
		Einzahlungen aus Finanzierungstätigkeit				
31		+ Einz. aus der Aufnahme v. Krediten und wirtschaftlich vergleichbaren Vorgängen für Investitionen	0,00	0,00	0,00	0,00
		Summe	0,00	0,00	9.491,74	-9.491,74
		Auszahlungen aus Investitionstätigkeit				
24		- Ausz. für den Erwerb von Grundstücken und Gebäuden	0,00	0,00	0,00	0,00
25		- Ausz. für Baumaßnahmen	-471,41	0,00	-570,00	570,00
26		- Ausz. für Investitionen in das sonstige Sachanlagevermögen und immaterielle Anlagevermögen davon: Ausz. aus gewährten Investitionszuweisungen und -zuschüssen	-14.077,44	-43.500,00	-144.878,51	101.378,51
27		- Ausz. für Investitionen in das Finanzanlagevermögen	-15.938,89	0,00	-15.029,99	15.029,99
		Auszahlungen aus Finanzierungstätigkeit				
32		- Ausz. für die Tilgung von Krediten und wirtschaftlich vergleichbaren Vorgängen für Investitionen	0,00	0,00	0,00	0,00
		Summe	-30.487,74	-43.500,00	-160.478,50	116.978,50
		Saldo (Einzahlungen ./ Auszahlungen)	-30.487,74	-43.500,00	-150.986,76	107.486,76

Jahresabschluss zum 31. Dez. 2021

Teilergebnishaushalt Budget B 02 Finanzen						
Stadt Babenhausen						
Pos.	Konten	Bezeichnung	Ergebnis des HHJ 2020	Fortgeschr. Ansatz des HHJ 2021	Ergebnis des HHJ 2021	Vergleich Ansatz/Ergebnis des HHJ 2021
		Ordentliche Erträge				
02	51	Öffentlich-rechtliche Leistungsentgelte	-30,00	0,00	-30,00	30,00
03	548-549	Kostenersatzleistungen und -erstattungen	-860,01	0,00	-522,59	522,59
05	55	Steuern und steuerähnliche Erträge einschl. Erträge aus gesetzlichen Umlagen	0,00	0,00	300,00	-300,00
09	53	Sonstige ordentliche Erträge	-115.138,61	0,00	-1.990,25	1.990,25
10		Summe der ordentlichen Erträge (Nr. 1 bis 9)	-116.028,62	0,00	-2.242,84	2.242,84
		Ordentliche Aufwendungen				
11	62, 63, 640-643, 647-649, 65	Personalaufwendungen	690.432,72	725.200,00	775.087,71	-49.887,71
12	644-646	Versorgungsaufwendungen	59.551,34	52.598,00	53.951,31	-1.353,31
13	60, 61, 67-69	Aufwendungen für Sach- und Dienstleistungen	186.608,47	180.816,00	189.432,47	-8.616,47
14	66	Abschreibungen	14.165,95	0,00	950,12	-950,12
19		Summe der ordentlichen Aufwendungen (Nr. 11 bis 18)	950.758,48	958.614,00	1.019.421,61	-60.807,61
20		Verwaltungsergebnis (Nr. 10 ./ Nr. 19)	834.729,86	958.614,00	1.017.178,77	-58.564,77
21	56, 57	Finanzerträge	-9.543,82	-27.500,00	-19.490,20	-8.009,80
22	77	Finanzaufwendungen	0,00	0,00	0,00	0,00
23		Finanzergebnis (Nr. 21 ./ Nr. 22)	-9.543,82	-27.500,00	-19.490,20	-8.009,80
24		Ordentliches Ergebnis (Verwaltungsergebnis und Finanzergebnis Nr. 20 und Nr. 23)	825.186,04	931.114,00	997.688,57	-66.574,57
25	59	Außerordentliche Erträge	-278,41	0,00	-36,00	36,00
26	79	Außerordentliche Aufwendungen	5.566,55	0,00	2.056,10	-2.056,10
27		Außerordentliches Ergebnis (Nr. 25 ./ Nr. 26)	5.288,14	0,00	2.020,10	-2.020,10
28		Jahresergebnis vor internen Leistungsbeziehungen (ordentliches Ergebnis und außerordentliches Ergebnis Nr. 24 und Nr. 27)	830.474,18	931.114,00	999.708,67	-68.594,67
29		Erlöse aus internen Leistungsbeziehungen	-728.904,69	-615.130,00	-872.989,75	257.859,75
30		Kosten aus internen Leistungsbeziehungen	145.720,56	130.800,00	143.253,10	-12.453,10
31		Ergebnis der internen Leistungsbeziehungen	-583.184,13	-484.330,00	-729.736,65	245.406,65
32		Jahresergebnis nach internen Leistungsbeziehungen	247.290,05	446.784,00	269.972,02	176.811,98

Jahresabschluss zum 31. Dez. 2021

Teilfinanzhaushalt Budget B 02 Finanzen						
Stadt Babenhausen						
Pos.	Konten	Bezeichnung	Ergebnis des HHJ 2020	Fortgeschr. Ansatz des HHJ 2021	Ergebnis des HHJ 2021	Vergleich Ansatz/Ergebnis des HHJ 2021
		Einzahlungen aus Investitionstätigkeit				
20		+ Einz. aus Investitionszuweis. und -zuschüssen sowie aus Investitionsbeiträgen	0,00	0,00	0,00	0,00
21		+ Einz. aus Abgängen von Vermögensgegenständen des Sachanlagevermögens und des immateriellen Anlagevermögens	0,00	0,00	0,00	0,00
22		+ Einz. aus Abgängen von Vermögensgegenständen des Finanzanlagevermögens	0,00	0,00	0,00	0,00
		Einzahlungen aus Finanzierungstätigkeit				
31		+ Einz. aus der Aufnahme v. Krediten und wirtschaftlich vergleichbaren Vorgängen für Investitionen	0,00	0,00	0,00	0,00
		Summe	0,00	0,00	0,00	0,00
		Auszahlungen aus Investitionstätigkeit				
24		- Ausz. für den Erwerb von Grundstücken und Gebäuden	0,00	0,00	0,00	0,00
25		- Ausz. für Baumaßnahmen	0,00	0,00	0,00	0,00
26		- Ausz. für Investitionen in das sonstige Sachanlagevermögen und immaterielle Anlagevermögen davon: Ausz. aus gewährten Investitionszuweisungen und -zuschüssen	-591,60	-2.250,00	-4.244,14	1.994,14
27		- Ausz. für Investitionen in das Finanzanlagevermögen	0,00	0,00	0,00	0,00
		Auszahlungen aus Finanzierungstätigkeit				
32		- Ausz. für die Tilgung von Krediten und wirtschaftlich vergleichbaren Vorgängen für Investitionen	0,00	0,00	0,00	0,00
		Summe	-591,60	-2.250,00	-4.244,14	1.994,14
		Saldo (Einzahlungen ./- Auszahlungen)	-591,60	-2.250,00	-4.244,14	1.994,14

Jahresabschluss zum 31. Dez. 2021

Teilergebnishaushalt Budget B 03 Forstwirtschaft

Stadt Babenhausen

Pos.	Konten	Bezeichnung	Ergebnis des HHJ 2020	Fortgeschr. Ansatz des HHJ 2021	Ergebnis des HHJ 2021	Vergleich. Ansatz/Ergebnis des HHJ 2021
		Ordentliche Erträge				
01	50	Privatrechtliche Leistungsentgelte	-185.042,79	-279.061,84	-154.685,65	-124.376,19
03	548-549	Kostensatzleistungen und -erstattungen	-19.823,49	-20.922,30	-34.561,74	13.639,44
07	540-543	Erträge aus Zuweisungen u. Zuschüssen für lfd. Zwecke u. allgemeine Umlagen	-36.796,55	0,00	-187.538,58	187.538,58
10		Summe der ordentlichen Erträge (Nr. 1 bis 9)	-241.662,83	-299.984,14	-376.785,97	76.801,83
		Ordentliche Aufwendungen				
11	62, 63, 640-643, 647-649, 65	Personalaufwendungen	19.927,35	15.200,00	10.305,18	4.894,82
13	60, 61, 67-69	Aufwendungen für Sach- und Dienstleistungen	157.696,57	315.667,51	283.322,07	32.345,44
14	66	Abschreibungen	226,50	0,00	226,50	-226,50
16	73	Steueraufwendungen einschl. Aufwendungen aus gesetzl. Umlageverpflichtungen	12.412,25	18.790,10	15.997,24	2.792,86
18	70, 74, 76	Sonstige ordentliche Aufwendungen	9.274,64	9.300,00	9.274,64	25,36
19		Summe der ordentlichen Aufwendungen (Nr. 11 bis 18)	199.537,31	358.957,61	319.125,63	39.831,98
20		Verwaltungsergebnis (Nr. 10 ./ Nr. 19)	-42.125,52	58.973,47	-57.660,34	116.633,81
21	56, 57	Finanzerträge	0,00	0,00	0,00	0,00
22	77	Finanzaufwendungen	0,00	0,00	0,00	0,00
23		Finanzergebnis (Nr. 21 ./ Nr. 22)	0,00	0,00	0,00	0,00
24		Ordentliches Ergebnis (Verwaltungsergebnis und Finanzergebnis Nr. 20 und Nr. 23)	-42.125,52	58.973,47	-57.660,34	116.633,81
25	59	Außerordentliche Erträge	-1.423,81	0,00	-5.804,46	5.804,46
26	79	Außerordentliche Aufwendungen	3.104,30	0,00	4.321,00	-4.321,00
27		Außerordentliches Ergebnis (Nr. 25 ./ Nr. 26)	1.680,49	0,00	-1.483,46	1.483,46
28		Jahresergebnis vor internen Leistungsbeziehungen (ordentliches Ergebnis und außerordentliches Ergebnis Nr. 24 und Nr. 27)	-40.445,03	58.973,47	-59.143,80	118.117,27
29		Erlöse aus internen Leistungsbeziehungen	0,00	0,00	0,00	0,00
30		Kosten aus internen Leistungsbeziehungen	26.971,23	20.000,00	38.049,22	-18.049,22
31		Ergebnis der internen Leistungsbeziehungen	26.971,23	20.000,00	38.049,22	-18.049,22
32		Jahresergebnis nach internen Leistungsbeziehungen	-13.473,80	78.973,47	-21.094,58	100.068,05

Jahresabschluss zum 31. Dez. 2021

Teilfinanzhaushalt Budget B 03 Forstwirtschaft						
Stadt Babenhausen						
Pos.	Konten	Bezeichnung	Ergebnis des HHJ 2020	Fortgeschr. Ansatz des HHJ 2021	Ergebnis des HHJ 2021	Vergleich Ansatz/Ergebnis des HHJ 2021
		Einzahlungen aus Investitionstätigkeit				
20		+ Einz. aus Investitionszuweis. und -zuschüssen sowie aus Investitionsbeiträgen	0,00	0,00	0,00	0,00
21		+ Einz. aus Abgängen von Vermögensgegenständen des Sachanlagevermögens und des immateriellen Anlagevermögens	13.748,03	0,00	1.643,90	-1.643,90
22		+ Einz. aus Abgängen von Vermögensgegenständen des Finanzanlagevermögens	0,00	0,00	0,00	0,00
		Einzahlungen aus Finanzierungstätigkeit				
31		+ Einz. aus der Aufnahme v. Krediten und wirtschaftlich vergleichbaren Vorgängen für Investitionen	0,00	0,00	0,00	0,00
		Summe	13.748,03	0,00	1.643,90	-1.643,90
		Auszahlungen aus Investitionstätigkeit				
24		- Ausz. für den Erwerb von Grundstücken und Gebäuden	-966,04	0,00	-30,90	30,90
25		- Ausz. für Baumaßnahmen	0,00	0,00	0,00	0,00
26		- Ausz. für Investitionen in das sonstige Sachanlagevermögen und immaterielle Anlagevermögen davon: Ausz. aus gewährten Investitionszuweisungen und -zuschüssen	0,00	0,00	0,00	0,00
27		- Ausz. für Investitionen in das Finanzanlagevermögen	-1.562,50	0,00	0,00	0,00
		Auszahlungen aus Finanzierungstätigkeit				
32		- Ausz. für die Tilgung von Krediten und wirtschaftlich vergleichbaren Vorgängen für Investitionen	0,00	0,00	0,00	0,00
		Summe	-2.528,54	0,00	-30,90	30,90
		Saldo (Einzahlungen ./ Auszahlungen)	11.219,49	0,00	1.613,00	-1.613,00

Jahresabschluss zum 31. Dez. 2021

Teilergebnishaushalt Budget B 04 Sicherheit & Ordnung						
Stadt Babenhausen						
Pos.	Konten	Bezeichnung	Ergebnis des HHJ 2020	Fortgeschr. Ansatz des HHJ 2021	Ergebnis des HHJ 2021	Vergleich Ansatz/Ergebnis des HHJ 2021
		Ordentliche Erträge				
01	50	Privatrechtliche Leistungsentgelte	-29.191,11	-27.700,00	-24.762,17	-2.937,83
02	51	Öffentlich-rechtliche Leistungsentgelte	-398.891,49	-468.300,00	-509.640,62	41.340,62
03	548-549	Kostensatzleistungen und -erstattungen	-15.378,36	-22.000,00	-12.451,12	-9.548,88
04	52	Bestandsveränderungen und aktivierte Eigenleistungen	-1.125,80	0,00	-210,20	210,20
07	540-543	Erträge aus Zuweisungen u. Zuschüssen für lfd. Zwecke u. allgemeine Umlagen	0,00	0,00	-3.495,55	3.495,55
08	546	Erträge a. Auflösung v. SoPo aus Investitionszuweisungen, -zuschüssen u. -beiträgen	-48.749,24	-48.519,42	-51.332,66	2.813,24
09	53	Sonstige ordentliche Erträge	-15.797,12	-16.500,00	-13.592,56	-2.907,44
10		Summe der ordentlichen Erträge (Nr. 1 bis 9)	-509.133,12	-583.019,42	-615.484,88	32.465,46
		Ordentliche Aufwendungen				
11	62, 63, 640-643, 647-649, 65	Personalaufwendungen	820.508,90	902.058,00	938.833,50	-36.775,50
12	644-646	Versorgungsaufwendungen	50.876,76	61.764,00	57.511,13	4.252,87
13	60, 61, 67-69	Aufwendungen für Sach- und Dienstleistungen	463.655,54	512.980,00	638.884,26	-125.904,26
14	66	Abschreibungen	226.361,18	217.795,32	238.526,95	-20.731,63
15	71	Aufwendungen f. Zuweisungen u. Zuschüsse sowie besondere Finanzaufwendungen	7.704,42	10.400,00	8.317,01	2.082,99
18	70, 74, 76	Sonstige ordentliche Aufwendungen	376,00	378,00	376,00	2,00
19		Summe der ordentlichen Aufwendungen (Nr. 11 bis 18)	1.569.482,80	1.705.375,32	1.882.448,85	-177.073,53
20		Verwaltungsergebnis (Nr. 10 ./ Nr. 19)	1.060.349,68	1.122.355,90	1.266.963,97	-144.608,07
21	56, 57	Finanzerträge	0,00	0,00	0,00	0,00
22	77	Finanzaufwendungen	0,00	0,00	0,00	0,00
23		Finanzergebnis (Nr. 21 ./ Nr. 22)	0,00	0,00	0,00	0,00
24		Ordentliches Ergebnis (Verwaltungsergebnis und Finanzergebnis Nr. 20 und Nr. 23)	1.060.349,68	1.122.355,90	1.266.963,97	-144.608,07
25	59	Außerordentliche Erträge	-3.111,59	0,00	-18.251,31	18.251,31
26	79	Außerordentliche Aufwendungen	1.810,35	0,00	5.091,94	-5.091,94
27		Außerordentliches Ergebnis (Nr. 25 ./ Nr. 26)	-1.301,24	0,00	-13.159,37	13.159,37
28		Jahresergebnis vor internen Leistungsbeziehungen (ordentliches Ergebnis und außerordentliches Ergebnis Nr. 24 und Nr. 27)	1.059.048,44	1.122.355,90	1.253.804,60	-131.448,70
29		Erlöse aus internen Leistungsbeziehungen	0,00	0,00	0,00	0,00
30		Kosten aus internen Leistungsbeziehungen	558.999,32	509.700,00	637.624,65	-127.924,65
31		Ergebnis der internen Leistungsbeziehungen	558.999,32	509.700,00	637.624,65	-127.924,65
32		Jahresergebnis nach internen Leistungsbeziehungen	1.618.047,76	1.632.055,90	1.891.429,25	-259.373,35

Jahresabschluss zum 31. Dez. 2021

Teilfinanzhaushalt Budget B 04 Sicherheit & Ordnung						
Stadt Babenhausen						
Pos.	Konten	Bezeichnung	Ergebnis des HHJ 2020	Fortgeschr. Ansatz des HHJ 2021	Ergebnis des HHJ 2021	Vergleich Ansatz/Ergebnis des HHJ 2021
		Einzahlungen aus Investitionstätigkeit				
20		+ Einz. aus Investitionszuweis. und -zuschüssen sowie aus Investitionsbeiträgen	201.109,49	32.400,00	0,00	32.400,00
21		+ Einz. aus Abgängen von Vermögensgegenständen des Sachanlagevermögens und des immateriellen Anlagevermögens	0,00	0,00	0,00	0,00
22		+ Einz. aus Abgängen von Vermögensgegenständen des Finanzanlagevermögens	0,00	0,00	0,00	0,00
		Einzahlungen aus Finanzierungstätigkeit				
31		+ Einz. aus der Aufnahme v. Krediten und wirtschaftlich vergleichbaren Vorgängen für Investitionen	0,00	0,00	0,00	0,00
		Summe	201.109,49	32.400,00	0,00	32.400,00
		Auszahlungen aus Investitionstätigkeit				
24		- Ausz. für den Erwerb von Grundstücken und Gebäuden	0,00	0,00	-3.939,42	3.939,42
25		- Ausz. für Baumaßnahmen	0,00	0,00	0,00	0,00
26		- Ausz. für Investitionen in das sonstige Sachanlagevermögen und immaterielle Anlagevermögen davon: Ausz. aus gewährten Investitionszuweisungen und -zuschüssen	-94.630,19	-258.100,00	-68.756,16	-189.343,84
27		- Ausz. für Investitionen in das Finanzanlagevermögen	0,00	0,00	0,00	0,00
		Auszahlungen aus Finanzierungstätigkeit				
32		- Ausz. für die Tilgung von Krediten und wirtschaftlich vergleichbaren Vorgängen für Investitionen	0,00	0,00	0,00	0,00
		Summe	-94.630,19	-258.100,00	-72.695,58	-185.404,42
		Saldo (Einzahlungen ./ Auszahlungen)	106.479,30	-225.700,00	-72.695,58	-153.004,42

Jahresabschluss zum 31. Dez. 2021

Teilergebnishaushalt Budget B 05 Soziales & Familie						
Stadt Babenhausen						
Pos.	Konten	Bezeichnung	Ergebnis des HHJ 2020	Fortgeschr. Ansatz des HHJ 2021	Ergebnis des HHJ 2021	Vergleich Ansatz/Ergebnis des HHJ 2021
		Ordentliche Erträge				
01	50	Privatrechtliche Leistungsentgelte	-12.530,70	-48.100,00	-20.683,01	-27.416,99
02	51	Öffentlich-rechtliche Leistungsentgelte	-3.995,30	-4.200,00	-3.988,50	-211,50
07	540-543	Erträge aus Zuweisungen u. Zuschüssen für lfd. Zwecke u. allgemeine Umlagen	0,00	-10.000,00	-1.500,00	-8.500,00
08	546	Erträge a. Auflösung v. SoPo aus Investitionszuweisungen, -zuschüssen u. -beiträgen	-2.354,21	-1.786,65	-2.313,88	527,23
09	53	Sonstige ordentliche Erträge	-156,00	-1.500,00	-1.580,93	80,93
10		Summe der ordentlichen Erträge (Nr. 1 bis 9)	-19.036,21	-65.586,65	-30.066,32	-35.520,33
		Ordentliche Aufwendungen				
11	62, 63, 640-643, 647-649, 65	Personalaufwendungen	505.247,51	504.983,00	588.362,09	-83.379,09
12	644-646	Versorgungsaufwendungen	29.950,36	34.088,00	30.674,11	3.413,89
13	60, 61, 67-69	Aufwendungen für Sach- und Dienstleistungen	118.426,35	208.245,00	163.398,10	44.846,90
14	66	Abschreibungen	15.286,12	14.921,83	15.590,88	-669,05
15	71	Aufwendungen f. Zuweisungen u. Zuschüsse sowie besondere Finanzaufwendungen	93.071,77	125.200,00	101.386,23	23.813,77
18	70, 74, 76	Sonstige ordentliche Aufwendungen	1.051,00	650,00	838,00	-188,00
19		Summe der ordentlichen Aufwendungen (Nr. 11 bis 18)	763.033,11	888.087,83	900.249,41	-12.161,58
20		Verwaltungsergebnis (Nr. 10 ./ Nr. 19)	743.996,90	822.501,18	870.183,09	-47.681,91
21	56, 57	Finanzerträge	0,00	0,00	-0,51	0,51
22	77	Finanzaufwendungen	0,00	0,00	0,51	-0,51
23		Finanzergebnis (Nr. 21 ./ Nr. 22)	0,00	0,00	0,00	0,00
24		Ordentliches Ergebnis (Verwaltungsergebnis und Finanzergebnis Nr. 20 und Nr. 23)	743.996,90	822.501,18	870.183,09	-47.681,91
25	59	Außerordentliche Erträge	0,00	0,00	-4.749,92	4.749,92
26	79	Außerordentliche Aufwendungen	3.595,83	0,00	6.167,08	-6.167,08
27		Außerordentliches Ergebnis (Nr. 25 ./ Nr. 26)	3.595,83	0,00	1.417,16	-1.417,16
28		Jahresergebnis vor internen Leistungsbeziehungen (ordentliches Ergebnis und außerordentliches Ergebnis Nr. 24 und Nr. 27)	747.592,73	822.501,18	871.600,25	-49.099,07
29		Erlöse aus internen Leistungsbeziehungen	0,00	0,00	0,00	0,00
30		Kosten aus internen Leistungsbeziehungen	368.298,09	443.000,00	370.315,94	72.684,06
31		Ergebnis der internen Leistungsbeziehungen	368.298,09	443.000,00	370.315,94	72.684,06
32		Jahresergebnis nach internen Leistungsbeziehungen	1.115.890,82	1.265.501,18	1.241.916,19	23.584,99

Jahresabschluss zum 31. Dez. 2021

Teilfinanzhaushalt Budget B 05 Soziales & Familie						
Stadt Babenhausen						
Pos.	Konten	Bezeichnung	Ergebnis des HHJ 2020	Fortgeschr. Ansatz des HHJ 2021	Ergebnis des HHJ 2021	Vergleich Ansatz/Ergebnis des HHJ 2021
		Einzahlungen aus Investitionstätigkeit				
20		+ Einz. aus Investitionszuweis. und -zuschüssen sowie aus Investitionsbeiträgen	1.743,70	0,00	397,80	-397,80
21		+ Einz. aus Abgängen von Vermögensgegenständen des Sachanlagevermögens und des immateriellen Anlagevermögens	0,00	0,00	0,00	0,00
22		+ Einz. aus Abgängen von Vermögensgegenständen des Finanzanlagevermögens	0,00	0,00	0,00	0,00
		Einzahlungen aus Finanzierungstätigkeit				
31		+ Einz. aus der Aufnahme v. Krediten und wirtschaftlich vergleichbaren Vorgängen für Investitionen	0,00	0,00	0,00	0,00
		Summe	1.743,70	0,00	397,80	-397,80
		Auszahlungen aus Investitionstätigkeit				
24		- Ausz. für den Erwerb von Grundstücken und Gebäuden	0,00	0,00	0,00	0,00
25		- Ausz. für Baumaßnahmen	0,00	0,00	0,00	0,00
26		- Ausz. für Investitionen in das sonstige Sachanlagevermögen und immaterielle Anlagevermögen davon: Ausz. aus gewährten Investitionszuweisungen und -zuschüssen	-1.743,70	-10.000,00	-1.762,43	-8.237,57
27		- Ausz. für Investitionen in das Finanzanlagevermögen	0,00	0,00	0,00	0,00
		Auszahlungen aus Finanzierungstätigkeit				
32		- Ausz. für die Tilgung von Krediten und wirtschaftlich vergleichbaren Vorgängen für Investitionen	0,00	0,00	0,00	0,00
		Summe	-1.743,70	-10.000,00	-1.762,43	-8.237,57
		Saldo (Einzahlungen ./ Auszahlungen)	0,00	-10.000,00	-1.364,63	-8.635,37

Jahresabschluss zum 31. Dez. 2021

Teilergebnishaushalt Budget B 06 Kindergärten

Stadt Babenhausen

Pos.	Konten	Bezeichnung	Ergebnis des HHJ 2020	Fortgeschr. Ansatz des HHJ 2021	Ergebnis des HHJ 2021	Vergleich Ansatz/Ergebnis des HHJ 2021
		Ordentliche Erträge				
03	548-549	Kostensatzleistungen und -erstattungen	-993.558,32	-1.000.000,00	-1.061.598,71	61.598,71
06	547	Erträge aus Transferleistungen	-6.746,20	0,00	-9.096,00	9.096,00
07	540-543	Erträge aus Zuweisungen u. Zuschüssen für lfd. Zwecke u. allgemeine Umlagen	0,00	0,00	-270.090,52	270.090,52
08	546	Erträge a. Auflösung v. SoPo aus Investitionszuweisungen,-zuschüssen u.-beiträgen	-5.165,57	-1.442,78	-3.722,78	2.280,00
09	53	Sonstige ordentliche Erträge	-1.665,19	0,00	0,00	0,00
10		Summe der ordentlichen Erträge (Nr. 1 bis 9)	-1.007.135,28	-1.001.442,78	-1.344.508,01	343.065,23
		Ordentliche Aufwendungen				
11	62, 63, 640-643, 647-649, 65	Personalaufwendungen	1.141.560,07	1.221.462,00	1.094.050,18	127.411,82
12	644-646	Versorgungsaufwendungen	80.139,50	85.201,00	74.789,19	10.411,81
13	60, 61, 67-69	Aufwendungen für Sach- und Dienstleistungen	251.174,80	280.660,00	276.165,54	4.494,46
14	66	Abschreibungen	28.433,45	7.974,00	31.917,36	-23.943,36
15	71	Aufwendungen f. Zuweisungen u. Zuschüsse sowie besondere Finanzaufwendungen	880.827,71	1.000.000,00	1.103.290,82	-103.290,82
18	70, 74, 76	Sonstige ordentliche Aufwendungen	2.499.559,69	3.413.202,00	3.369.349,81	43.852,19
19		Summe der ordentlichen Aufwendungen (Nr. 11 bis 18)	4.881.695,22	6.008.499,00	5.949.562,90	58.936,10
20		Verwaltungsergebnis (Nr. 10 ./ Nr. 19)	3.874.559,94	5.007.056,22	4.605.054,89	402.001,33
21	56, 57	Finanzerträge	0,00	0,00	0,00	0,00
22	77	Finanzaufwendungen	0,00	0,00	0,00	0,00
23		Finanzergebnis (Nr. 21 ./ Nr. 22)	0,00	0,00	0,00	0,00
24		Ordentliches Ergebnis (Verwaltungsergebnis und Finanzergebnis Nr. 20 und Nr. 23)	3.874.559,94	5.007.056,22	4.605.054,89	402.001,33
25	59	Außerordentliche Erträge	-2.174,54	0,00	-3.363,62	3.363,62
26	79	Außerordentliche Aufwendungen	50.431,75	0,00	77.395,91	-77.395,91
27		Außerordentliches Ergebnis (Nr. 25 ./ Nr. 26)	48.257,21	0,00	74.032,29	-74.032,29
28		Jahresergebnis vor internen Leistungsbeziehungen (ordentliches Ergebnis und außerordentliches Ergebnis Nr. 24 und Nr. 27)	3.922.817,15	5.007.056,22	4.679.087,18	327.969,04
29		Erlöse aus internen Leistungsbeziehungen	0,00	0,00	0,00	0,00
30		Kosten aus internen Leistungsbeziehungen	986.743,20	896.180,00	1.024.224,17	-128.044,17
31		Ergebnis der internen Leistungsbeziehungen	986.743,20	896.180,00	1.024.224,17	-128.044,17
32		Jahresergebnis nach internen Leistungsbeziehungen	4.909.560,35	5.903.236,22	5.703.311,35	199.924,87

Jahresabschluss zum 31. Dez. 2021

Teilfinanzhaushalt Budget B 06 Kindergärten						
Stadt Babenhausen						
Pos.	Konten	Bezeichnung	Ergebnis des HHJ 2020	Fortgeschr. Ansatz des HHJ 2021	Ergebnis des HHJ 2021	Vergleich Ansatz/Ergebnis des HHJ 2021
		Einzahlungen aus Investitionstätigkeit				
20		+ Einz. aus Investitionszuweis. und -zuschüssen sowie aus Investitionsbeiträgen	1.480,68	1.481,00	1.480,68	0,32
21		+ Einz. aus Abgängen von Vermögensgegenständen des Sachanlagevermögens und des immateriellen Anlagevermögens	0,00	0,00	0,00	0,00
22		+ Einz. aus Abgängen von Vermögensgegenständen des Finanzanlagevermögens	0,00	0,00	0,00	0,00
		Einzahlungen aus Finanzierungstätigkeit				
31		+ Einz. aus der Aufnahme v. Krediten und wirtschaftlich vergleichbaren Vorgängen für Investitionen	0,00	0,00	0,00	0,00
		Summe	1.480,68	1.481,00	1.480,68	0,32
		Auszahlungen aus Investitionstätigkeit				
24		- Ausz. für den Erwerb von Grundstücken und Gebäuden	0,00	0,00	0,00	0,00
25		- Ausz. für Baumaßnahmen	0,00	0,00	-1.044,83	1.044,83
26		- Ausz. für Investitionen in das sonstige Sachanlagevermögen und immaterielle Anlagevermögen	-127.700,00	-140.000,00	-56.233,38	-83.766,62
		davon: Ausz. aus gewährten Investitionszuweisungen und -zuschüssen	0,00	-40.000,00	-27.340,94	-12.659,06
27		- Ausz. für Investitionen in das Finanzanlagevermögen	0,00	0,00	0,00	0,00
		Auszahlungen aus Finanzierungstätigkeit				
32		- Ausz. für die Tilgung von Krediten und wirtschaftlich vergleichbaren Vorgängen für Investitionen	-2.961,36	-2.961,00	-2.961,36	0,36
		Summe	-130.661,36	-142.961,00	-60.239,57	-82.721,43
		Saldo (Einzahlungen ./ Auszahlungen)	-129.180,68	-141.480,00	-58.758,89	-82.721,11

Jahresabschluss zum 31. Dez. 2021

Teilergebnishaushalt Budget B 07 Bau & Stadtplanung

Stadt Babenhausen

Pos.	Konten	Bezeichnung	Ergebnis des HHJ 2020	Fortgeschr. Ansatz des HHJ 2021	Ergebnis des HHJ 2021	Vergleich Ansatz/Ergebnis des HHJ 2021
		Ordentliche Erträge				
01	50	Privatrechtliche Leistungsentgelte	-37.823,20	-35.000,00	-42.036,19	7.036,19
02	51	Öffentlich-rechtliche Leistungsentgelte	-8.192,25	-5.000,00	-4.031,55	-968,45
03	548-549	Kostensatzleistungen und -erstattungen	-29.195,28	0,00	-8.493,87	8.493,87
04	52	Bestandsveränderungen und aktivierte Eigenleistungen	-45.592,00	0,00	-5.737,64	5.737,64
07	540-543	Erträge aus Zuweisungen u. Zuschüssen für lfd. Zwecke u. allgemeine Umlagen	-11.563,05	-222.699,00	-46.045,45	-176.653,55
08	546	Erträge a. Auflösung v. SoPo aus Investitionszuweisungen,-zuschüssen u.-beiträgen	-912.729,62	-849.623,74	-1.278.337,49	428.713,75
09	53	Sonstige ordentliche Erträge	-12.056,56	0,00	-17.052,54	17.052,54
10		Summe der ordentlichen Erträge (Nr. 1 bis 9)	-1.057.151,96	-1.112.322,74	-1.401.734,73	289.411,99
		Ordentliche Aufwendungen				
11	62, 63, 640-643, 647-649, 65	Personalaufwendungen	632.273,14	694.931,00	732.862,85	-37.931,85
12	644-646	Versorgungsaufwendungen	42.454,24	48.311,00	47.371,70	939,30
13	60, 61, 67-69	Aufwendungen für Sach- und Dienstleistungen	1.697.719,91	2.476.392,56	1.692.465,75	783.926,81
14	66	Abschreibungen	1.560.363,84	1.437.406,18	1.559.869,62	-122.463,44
16	73	Steueraufwendungen einschl. Aufwendungen aus gesetzl. Umlageverpflichtungen	124.141,51	123.000,00	132.871,58	-9.871,58
18	70, 74, 76	Sonstige ordentliche Aufwendungen	16.750,27	20.350,00	15.778,36	4.571,64
19		Summe der ordentlichen Aufwendungen (Nr. 11 bis 18)	4.073.702,91	4.800.390,74	4.181.219,86	619.170,88
20		Verwaltungsergebnis (Nr. 10 ./ Nr. 19)	3.016.550,95	3.688.068,00	2.779.485,13	908.582,87
21	56, 57	Finanzerträge	0,00	0,00	0,00	0,00
22	77	Finanzaufwendungen	3.627,79	3.499,00	3.498,23	0,77
23		Finanzergebnis (Nr. 21 ./ Nr. 22)	3.627,79	3.499,00	3.498,23	0,77
24		Ordentliches Ergebnis (Verwaltungsergebnis und Finanzergebnis Nr. 20 und Nr. 23)	3.020.178,74	3.691.567,00	2.782.983,36	908.583,64
25	59	Außerordentliche Erträge	-28.075,68	-86.721,00	-44.070,56	-42.650,44
26	79	Außerordentliche Aufwendungen	53.278,52	0,00	35.949,31	-35.949,31
27		Außerordentliches Ergebnis (Nr. 25 ./ Nr. 26)	25.202,84	-86.721,00	-8.121,25	-78.599,75
28		Jahresergebnis vor internen Leistungsbeziehungen (ordentliches Ergebnis und außerordentliches Ergebnis Nr. 24 und Nr. 27)	3.045.381,58	3.604.846,00	2.774.862,11	829.983,89
29		Erlöse aus internen Leistungsbeziehungen	0,00	0,00	0,00	0,00
30		Kosten aus internen Leistungsbeziehungen	696.673,38	730.750,00	871.525,29	-140.775,29
31		Ergebnis der internen Leistungsbeziehungen	696.673,38	730.750,00	871.525,29	-140.775,29
32		Jahresergebnis nach internen Leistungsbeziehungen	3.742.054,96	4.335.596,00	3.646.387,40	689.208,60

Jahresabschluss zum 31. Dez. 2021

Teilfinanzhaushalt Budget B 07 Bau & Stadtplanung						
Stadt Babenhausen						
Pos.	Konten	Bezeichnung	Ergebnis des HHJ 2020	Fortgeschr. Ansatz des HHJ 2021	Ergebnis des HHJ 2021	Vergleich Ansatz/Ergebnis des HHJ 2021
		Einzahlungen aus Investitionstätigkeit				
20		+ Einz. aus Investitionszuweis. und -zuschüssen sowie aus Investitionsbeiträgen	481.826,23	920.686,00	424.690,56	495.995,44
21		+ Einz. aus Abgängen von Vermögensgegenständen des Sachanlagevermögens und des immateriellen Anlagevermögens	3.446.493,25	86.721,00	90.001,82	-3.280,82
22		+ Einz. aus Abgängen von Vermögensgegenständen des Finanzanlagevermögens	21.087,98	21.000,00	21.087,98	-87,98
		Einzahlungen aus Finanzierungstätigkeit				
31		+ Einz. aus der Aufnahme v. Krediten und wirtschaftlich vergleichbaren Vorgängen für Investitionen	0,00	0,00	0,00	0,00
		Summe	3.949.407,46	1.028.407,00	535.780,36	492.626,64
		Auszahlungen aus Investitionstätigkeit				
24		- Ausz. für den Erwerb von Grundstücken und Gebäuden	-528.544,80	-480.000,00	-81.397,61	-398.602,39
25		- Ausz. für Baumaßnahmen	-713.563,70	-2.103.000,00	-408.169,00	-1.694.831,00
26		- Ausz. für Investitionen in das sonstige Sachanlagevermögen und immaterielle Anlagevermögen	-72.598,74	-52.531,00	-53.905,02	1.374,02
		davon: Ausz. aus gewährten Investitionszuweisungen und -zuschüssen	-7.519,00	-31.531,00	0,00	-31.531,00
27		- Ausz. für Investitionen in das Finanzanlagevermögen	0,00	0,00	0,00	0,00
		Auszahlungen aus Finanzierungstätigkeit				
32		- Ausz. für die Tilgung von Krediten und wirtschaftlich vergleichbaren Vorgängen für Investitionen	-14.607,62	-14.607,62	-14.607,62	0,00
		Summe	-1.329.314,86	-2.650.138,62	-558.079,25	-2.092.059,37
		Saldo (Einzahlungen ./ Auszahlungen)	2.620.092,60	-1.621.731,62	-22.298,89	-1.599.432,73

Jahresabschluss zum 31. Dez. 2021

Teilergebnishaushalt Budget B 09 Wirtschaftliche Unternehmen						
Stadt Babenhausen						
Pos.	Konten	Bezeichnung	Ergebnis des HHJ 2020	Fortgeschr. Ansatz des HHJ 2021	Ergebnis des HHJ 2021	Vergleich Ansatz/Ergebnis des HHJ 2021
		Ordentliche Erträge				
03	548-549	Kostenersatzleistungen und -erstattungen	-20.918,78	-15.000,00	-28.254,25	13.254,25
09	53	Sonstige ordentliche Erträge	-506.090,74	-507.000,00	-507.854,07	854,07
10		Summe der ordentlichen Erträge (Nr. 1 bis 9)	-527.009,52	-522.000,00	-536.108,32	14.108,32
		Ordentliche Aufwendungen				
11	62, 63, 640-643, 647-649, 65	Personalaufwendungen	20.918,78	15.000,00	28.259,25	-13.259,25
14	66	Abschreibungen	0,00	0,00	33,60	-33,60
19		Summe der ordentlichen Aufwendungen (Nr. 11 bis 18)	20.918,78	15.000,00	28.292,85	-13.292,85
20		Verwaltungsergebnis (Nr. 10 ./ Nr. 19)	-506.090,74	-507.000,00	-507.815,47	815,47
21	56, 57	Finanzerträge	-93,44	0,00	-93,44	93,44
22	77	Finanzaufwendungen	0,00	0,00	0,00	0,00
23		Finanzergebnis (Nr. 21 ./ Nr. 22)	-93,44	0,00	-93,44	93,44
24		Ordentliches Ergebnis (Verwaltungsergebnis und Finanzergebnis Nr. 20 und Nr. 23)	-506.184,18	-507.000,00	-507.908,91	908,91
25	59	Außerordentliche Erträge	-22,78	0,00	0,00	0,00
26	79	Außerordentliche Aufwendungen	0,00	0,00	0,00	0,00
27		Außerordentliches Ergebnis (Nr. 25 ./ Nr. 26)	-22,78	0,00	0,00	0,00
28		Jahresergebnis vor internen Leistungsbeziehungen (ordentliches Ergebnis und außerordentliches Ergebnis Nr. 24 und Nr. 27)	-506.206,96	-507.000,00	-507.908,91	908,91
29		Erlöse aus internen Leistungsbeziehungen	0,00	0,00	0,00	0,00
30		Kosten aus internen Leistungsbeziehungen	5.988,82	4.340,00	6.487,92	-2.147,92
31		Ergebnis der internen Leistungsbeziehungen	5.988,82	4.340,00	6.487,92	-2.147,92
32		Jahresergebnis nach internen Leistungsbeziehungen	-500.218,14	-502.660,00	-501.420,99	-1.239,01

Jahresabschluss zum 31. Dez. 2021

Teilfinanzhaushalt Budget B 09 Wirtschaftliche Unternehmen						
Stadt Babenhausen						
Pos.	Konten	Bezeichnung	Ergebnis des HHJ 2020	Fortgeschr. Ansatz des HHJ 2021	Ergebnis des HHJ 2021	Vergleich Ansatz/Ergebnis des HHJ 2021
		Einzahlungen aus Investitionstätigkeit				
20		+ Einz. aus Investitionszuweis. und -zuschüssen sowie aus Investitionsbeiträgen	0,00	0,00	0,00	0,00
21		+ Einz. aus Abgängen von Vermögensgegenständen des Sachanlagevermögens und des immateriellen Anlagevermögens	0,00	0,00	0,00	0,00
22		+ Einz. aus Abgängen von Vermögensgegenständen des Finanzanlagevermögens	0,00	0,00	0,00	0,00
		Einzahlungen aus Finanzierungstätigkeit				
31		+ Einz. aus der Aufnahme v. Krediten und wirtschaftlich vergleichbaren Vorgängen für Investitionen	0,00	0,00	0,00	0,00
		Summe	0,00	0,00	0,00	0,00
		Auszahlungen aus Investitionstätigkeit				
24		- Ausz. für den Erwerb von Grundstücken und Gebäuden	0,00	0,00	0,00	0,00
25		- Ausz. für Baumaßnahmen	0,00	0,00	0,00	0,00
26		- Ausz. für Investitionen in das sonstige Sachanlagevermögen und immaterielle Anlagevermögen davon: Ausz. aus gewährten Investitionszuweisungen und -zuschüssen	0,00	0,00	0,00	0,00
27		- Ausz. für Investitionen in das Finanzanlagevermögen	0,00	-26.000,00	0,00	-26.000,00
		Auszahlungen aus Finanzierungstätigkeit				
32		- Ausz. für die Tilgung von Krediten und wirtschaftlich vergleichbaren Vorgängen für Investitionen	0,00	0,00	0,00	0,00
		Summe	0,00	-26.000,00	0,00	-26.000,00
		Saldo (Einzahlungen ./ Auszahlungen)	0,00	-26.000,00	0,00	-26.000,00

Jahresabschluss zum 31. Dez. 2021

Teilergebnishaushalt Budget B 10 Steuern, Allgemeine Finanzwirtschaft						
Stadt Babenhausen						
Pos.	Konten	Bezeichnung	Ergebnis des HHJ 2020	Fortgeschr. Ansatz des HHJ 2021	Ergebnis des HHJ 2021	Vergleich Ansatz/Ergebnis des HHJ 2021
		Ordentliche Erträge				
05	55	Steuern und steuerähnliche Erträge einschl. Erträge aus gesetzlichen Umlagen	-19.307.255,87	-19.090.155,00	-24.442.689,13	5.352.534,13
06	547	Erträge aus Transferleistungen	-634.138,80	-748.284,00	-681.278,79	-67.005,21
07	540-543	Erträge aus Zuweisungen u. Zuschüssen für lfd. Zwecke u. allgemeine Umlagen	-8.139.862,00	-6.473.240,00	-6.745.626,00	272.386,00
09	53	Sonstige ordentliche Erträge	-1.078.800,68	0,00	0,00	0,00
10		Summe der ordentlichen Erträge (Nr. 1 bis 9)	-29.160.057,35	-26.311.679,00	-31.869.593,92	5.557.914,92
		Ordentliche Aufwendungen				
13	60, 61, 67-69	Aufwendungen für Sach- und Dienstleistungen	0,00	0,00	-1.416,17	1.416,17
14	66	Abschreibungen	826.952,79	0,00	292.304,88	-292.304,88
16	73	Steueraufwendungen einschl. Aufwendungen aus gesetzl. Umlageverpflichtungen	13.330.867,68	13.272.436,00	15.448.481,10	-2.176.045,10
19		Summe der ordentlichen Aufwendungen (Nr. 11 bis 18)	14.157.820,47	13.272.436,00	15.739.369,81	-2.466.933,81
20		Verwaltungsergebnis (Nr. 10 ./ Nr. 19)	-15.002.236,88	-13.039.243,00	-16.130.224,11	3.090.981,11
21	56, 57	Finanzerträge	-382.859,00	-20.000,00	-965.839,00	945.839,00
22	77	Finanzaufwendungen	125.169,79	112.376,00	162.045,22	-49.669,22
23		Finanzergebnis (Nr. 21 ./ Nr. 22)	-257.689,21	92.376,00	-803.793,78	896.169,78
24		Ordentliches Ergebnis (Verwaltungsergebnis und Finanzergebnis Nr. 20 und Nr. 23)	-15.259.926,09	-12.946.867,00	-16.934.017,89	3.987.150,89
25	59	Außerordentliche Erträge	-1.085,11	0,00	-201.343,12	201.343,12
26	79	Außerordentliche Aufwendungen	1,20	0,00	15,83	-15,83
27		Außerordentliches Ergebnis (Nr. 25 ./ Nr. 26)	-1.083,91	0,00	-201.327,29	201.327,29
28		Jahresergebnis vor internen Leistungsbeziehungen (ordentliches Ergebnis und außerordentliches Ergebnis Nr. 24 und Nr. 27)	-15.261.010,00	-12.946.867,00	-17.135.345,18	4.188.478,18
29		Erlöse aus internen Leistungsbeziehungen	0,00	0,00	-594.900,00	594.900,00
30		Kosten aus internen Leistungsbeziehungen	105.451,99	88.500,00	90.921,93	-2.421,93
31		Ergebnis der internen Leistungsbeziehungen	105.451,99	88.500,00	-503.978,07	592.478,07
32		Jahresergebnis nach internen Leistungsbeziehungen	-15.155.558,01	-12.858.367,00	-17.639.323,25	4.780.956,25

Jahresabschluss zum 31. Dez. 2021

Teilfinanzhaushalt Budget B 10 Steuern, Allgemeine Finanzwirtschaft						
Stadt Babenhausen						
Pos.	Konten	Bezeichnung	Ergebnis des HHJ 2020	Fortgeschr. Ansatz des HHJ 2021	Ergebnis des HHJ 2021	Vergleich Ansatz/Ergebnis des HHJ 2021
		Einzahlungen aus Investitionstätigkeit				
20		+ Einz. aus Investitionszuweis. und -zuschüssen sowie aus Investitionsbeiträgen	0,00	0,00	0,00	0,00
21		+ Einz. aus Abgängen von Vermögensgegenständen des Sachanlagevermögens und des immateriellen Anlagevermögens	0,00	0,00	0,00	0,00
22		+ Einz. aus Abgängen von Vermögensgegenständen des Finanzanlagevermögens	513.038,89	7.000,00	138,05	6.861,95
		Einzahlungen aus Finanzierungstätigkeit				
31		+ Einz. aus der Aufnahme v. Krediten und wirtschaftlich vergleichbaren Vorgängen für Investitionen	0,00	6.000.000,00	0,00	6.000.000,00
		Summe	513.038,89	6.007.000,00	138,05	6.006.861,95
		Auszahlungen aus Investitionstätigkeit				
24		- Ausz. für den Erwerb von Grundstücken und Gebäuden	0,00	0,00	0,00	0,00
25		- Ausz. für Baumaßnahmen	0,00	0,00	0,00	0,00
26		- Ausz. für Investitionen in das sonstige Sachanlagevermögen und immaterielle Anlagevermögen davon: Ausz. aus gewährten Investitionszuweisungen und -zuschüssen	0,00	0,00	0,00	0,00
27		- Ausz. für Investitionen in das Finanzanlagevermögen	0,00	0,00	0,00	0,00
		Auszahlungen aus Finanzierungstätigkeit				
32		- Ausz. für die Tilgung von Krediten und wirtschaftlich vergleichbaren Vorgängen für Investitionen	-172.705,06	-199.495,86	-124.698,47	-74.797,39
		Summe	-172.705,06	-199.495,86	-124.698,47	-74.797,39
		Saldo (Einzahlungen ./ Auszahlungen)	340.333,83	5.807.504,14	-124.560,42	5.932.064,56

Jahresabschluss zum 31. Dez. 2021

Teilergebnishaushalt Budget B 12 Stadtentwässerung						
Stadt Babenhausen						
Pos.	Konten	Bezeichnung	Ergebnis des HHJ 2020	Fortgeschr. Ansatz des HHJ 2021	Ergebnis des HHJ 2021	Vergleich Ansatz/Ergebnis des HHJ 2021
		Ordentliche Erträge				
02	51	Öffentlich-rechtliche Leistungsentgelte	-3.797.624,07	-3.317.048,56	-3.287.300,53	-29.748,03
03	548-549	Kostenersatzleistungen und -erstattungen	-5.545,07	0,00	-24.782,00	24.782,00
08	546	Erträge a. Auflösung v. SoPo aus Investitionszuweisungen, -zuschüssen u. -beiträgen	-183.028,09	-674.959,03	-1.326.860,94	651.901,91
09	53	Sonstige ordentliche Erträge	-7.321,20	0,00	-2.607,06	2.607,06
10		Summe der ordentlichen Erträge (Nr. 1 bis 9)	-3.993.518,43	-3.992.007,59	-4.641.550,53	649.542,94
		Ordentliche Aufwendungen				
11	62, 63, 640-643, 647-649, 65	Personalaufwendungen	462.215,58	538.336,00	485.708,80	52.627,20
12	644-646	Versorgungsaufwendungen	30.131,19	37.422,00	31.338,17	6.083,83
13	60, 61, 67-69	Aufwendungen für Sach- und Dienstleistungen	1.600.424,65	1.647.840,00	1.979.702,61	-331.862,61
14	66	Abschreibungen	990.519,02	952.515,29	1.092.371,68	-139.856,39
16	73	Steueraufwendungen einschl. Aufwendungen aus gesetzl. Umlageverpflichtungen	-57.554,94	40.000,00	30.623,50	9.376,50
18	70, 74, 76	Sonstige ordentliche Aufwendungen	198,00	200,00	248,42	-48,42
19		Summe der ordentlichen Aufwendungen (Nr. 11 bis 18)	3.025.933,50	3.216.313,29	3.619.993,18	-403.679,89
20		Verwaltungsergebnis (Nr. 10 ./ Nr. 19)	-967.584,93	-775.694,30	-1.021.557,35	245.863,05
21	56, 57	Finanzerträge	0,00	0,00	0,00	0,00
22	77	Finanzaufwendungen	178.937,79	175.173,06	169.801,27	5.371,79
23		Finanzergebnis (Nr. 21 ./ Nr. 22)	178.937,79	175.173,06	169.801,27	5.371,79
24		Ordentliches Ergebnis (Verwaltungsergebnis und Finanzergebnis Nr. 20 und Nr. 23)	-788.647,14	-600.521,24	-851.756,08	251.234,84
25	59	Außerordentliche Erträge	-4.128,29	0,00	-92.756,11	92.756,11
26	79	Außerordentliche Aufwendungen	24.319,09	0,00	29.369,87	-29.369,87
27		Außerordentliches Ergebnis (Nr. 25 ./ Nr. 26)	20.190,80	0,00	-63.386,24	63.386,24
28		Jahresergebnis vor internen Leistungsbeziehungen (ordentliches Ergebnis und außerordentliches Ergebnis Nr. 24 und Nr. 27)	-768.456,34	-600.521,24	-915.142,32	314.621,08
29		Erlöse aus internen Leistungsbeziehungen	0,00	0,00	0,00	0,00
30		Kosten aus internen Leistungsbeziehungen	230.203,24	191.750,00	820.747,30	-628.997,30
31		Ergebnis der internen Leistungsbeziehungen	230.203,24	191.750,00	820.747,30	-628.997,30
32		Jahresergebnis nach internen Leistungsbeziehungen	-538.253,10	-408.771,24	-94.395,02	-314.376,22

Jahresabschluss zum 31. Dez. 2021

Teilfinanzhaushalt Budget B 12 Stadtentwässerung						
Stadt Babenhausen						
Pos.	Konten	Bezeichnung	Ergebnis des HHJ 2020	Fortgeschr. Ansatz des HHJ 2021	Ergebnis des HHJ 2021	Vergleich Ansatz/Ergebnis des HHJ 2021
		Einzahlungen aus Investitionstätigkeit				
20		+ Einz. aus Investitionszuweis. und -zuschüssen sowie aus Investitionsbeiträgen	343.897,94	160.000,00	37.835,76	122.164,24
21		+ Einz. aus Abgängen von Vermögensgegenständen des Sachanlagevermögens und des immateriellen Anlagevermögens	5.024,13	0,00	0,00	0,00
22		+ Einz. aus Abgängen von Vermögensgegenständen des Finanzanlagevermögens	0,00	0,00	0,00	0,00
		Einzahlungen aus Finanzierungstätigkeit				
31		+ Einz. aus der Aufnahme v. Krediten und wirtschaftlich vergleichbaren Vorgängen für Investitionen	0,00	0,00	0,00	0,00
		Summe	348.922,07	160.000,00	37.835,76	122.164,24
		Auszahlungen aus Investitionstätigkeit				
24		- Ausz. für den Erwerb von Grundstücken und Gebäuden	-122.684,79	0,00	-93.329,67	93.329,67
25		- Ausz. für Baumaßnahmen	-191.023,11	-1.735.000,00	-649.844,69	-1.085.155,31
26		- Ausz. für Investitionen in das sonstige Sachanlagevermögen und immaterielle Anlagevermögen davon: Ausz. aus gewährten Investitionszuweisungen und -zuschüssen	-63.100,38	-65.500,00	-11.391,97	-54.108,03
27		- Ausz. für Investitionen in das Finanzanlagevermögen	0,00	0,00	0,00	0,00
		Auszahlungen aus Finanzierungstätigkeit				
32		- Ausz. für die Tilgung von Krediten und wirtschaftlich vergleichbaren Vorgängen für Investitionen	-308.249,57	-310.821,41	-310.647,50	-173,91
		Summe	-685.057,85	-2.111.321,41	-1.065.213,83	-1.046.107,58
		Saldo (Einzahlungen ./ Auszahlungen)	-336.135,78	-1.951.321,41	-1.027.378,07	-923.943,34

Jahresabschluss zum 31. Dez. 2021

Teilergebnishaushalt Budget B 13 Schwimmbad

Stadt Babenhausen

Pos.	Konten	Bezeichnung	Ergebnis des HHJ 2020	Fortgeschr. Ansatz des HHJ 2021	Ergebnis des HHJ 2021	Vergleich Ansatz/Ergebnis des HHJ 2021
		Ordentliche Erträge				
01	50	Privatrechtliche Leistungsentgelte	-4.390,00	-4.510,00	-605,00	-3.905,00
02	51	Öffentlich-rechtliche Leistungsentgelte	-27.110,77	-105.000,00	-41.032,67	-63.967,33
08	546	Erträge a. Auflösung v. SoPo aus Investitionszuweisungen,-zuschüssen u.-beiträgen	0,00	-223,00	0,00	-223,00
09	53	Sonstige ordentliche Erträge	-3.151,21	-1.000,00	-5.838,32	4.838,32
10		Summe der ordentlichen Erträge (Nr. 1 bis 9)	-34.651,98	-110.733,00	-47.475,99	-63.257,01
		Ordentliche Aufwendungen				
13	60, 61, 67-69	Aufwendungen für Sach- und Dienstleistungen	359.733,03	426.190,00	346.195,42	79.994,58
14	66	Abschreibungen	163.546,41	161.441,80	161.843,77	-401,97
19		Summe der ordentlichen Aufwendungen (Nr. 11 bis 18)	523.279,44	587.631,80	508.039,19	79.592,61
20		Verwaltungsergebnis (Nr. 10 ./ Nr. 19)	488.627,46	476.898,80	460.563,20	16.335,60
21	56, 57	Finanzerträge	-17.313,50	-157.000,00	-205.371,55	48.371,55
22	77	Finanzaufwendungen	60.361,48	49.226,00	55.008,35	-5.782,35
23		Finanzergebnis (Nr. 21 ./ Nr. 22)	43.047,98	-107.774,00	-150.363,20	42.589,20
24		Ordentliches Ergebnis (Verwaltungsergebnis und Finanzergebnis Nr. 20 und Nr. 23)	531.675,44	369.124,80	310.200,00	58.924,80
25	59	Außerordentliche Erträge	-1.560,00	0,00	-22.130,72	22.130,72
26	79	Außerordentliche Aufwendungen	0,00	0,00	1.770,61	-1.770,61
27		Außerordentliches Ergebnis (Nr. 25 ./ Nr. 26)	-1.560,00	0,00	-20.360,11	20.360,11
28		Jahresergebnis vor internen Leistungsbeziehungen (ordentliches Ergebnis und außerordentliches Ergebnis Nr. 24 und Nr. 27)	530.115,44	369.124,80	289.839,89	79.284,91
29		Erlöse aus internen Leistungsbeziehungen	0,00	0,00	0,00	0,00
30		Kosten aus internen Leistungsbeziehungen	33.684,27	33.600,00	40.319,71	-6.719,71
31		Ergebnis der internen Leistungsbeziehungen	33.684,27	33.600,00	40.319,71	-6.719,71
32		Jahresergebnis nach internen Leistungsbeziehungen	563.799,71	402.724,80	330.159,60	72.565,20

Jahresabschluss zum 31. Dez. 2021

Teilfinanzhaushalt Budget B 13 Schwimmbad						
Stadt Babenhausen						
Pos.	Konten	Bezeichnung	Ergebnis des HHJ 2020	Fortgeschr. Ansatz des HHJ 2021	Ergebnis des HHJ 2021	Vergleich Ansatz/Ergebnis des HHJ 2021
		Einzahlungen aus Investitionstätigkeit				
20		+ Einz. aus Investitionszuweis. und -zuschüssen sowie aus Investitionsbeiträgen	0,00	0,00	0,00	0,00
21		+ Einz. aus Abgängen von Vermögensgegenständen des Sachanlagevermögens und des immateriellen Anlagevermögens	0,00	0,00	0,00	0,00
22		+ Einz. aus Abgängen von Vermögensgegenständen des Finanzanlagevermögens	0,00	0,00	0,00	0,00
		Einzahlungen aus Finanzierungstätigkeit				
31		+ Einz. aus der Aufnahme v. Krediten und wirtschaftlich vergleichbaren Vorgängen für Investitionen	0,00	0,00	0,00	0,00
		Summe	0,00	0,00	0,00	0,00
		Auszahlungen aus Investitionstätigkeit				
24		- Ausz. für den Erwerb von Grundstücken und Gebäuden	0,00	0,00	-1.353,84	1.353,84
25		- Ausz. für Baumaßnahmen	0,00	0,00	0,00	0,00
26		- Ausz. für Investitionen in das sonstige Sachanlagevermögen und immaterielle Anlagevermögen davon: Ausz. aus gewährten Investitionszuweisungen und -zuschüssen	0,00	-10.000,00	-630,59	-9.369,41
27		- Ausz. für Investitionen in das Finanzanlagevermögen	0,00	0,00	0,00	0,00
		Auszahlungen aus Finanzierungstätigkeit				
32		- Ausz. für die Tilgung von Krediten und wirtschaftlich vergleichbaren Vorgängen für Investitionen	-182.100,00	-182.100,00	-182.100,00	0,00
		Summe	-182.100,00	-192.100,00	-184.084,43	-8.015,57
		Saldo (Einzahlungen ./ Auszahlungen)	-182.100,00	-192.100,00	-184.084,43	-8.015,57

Jahresabschluss zum 31. Dez. 2021

Teilergebnishaushalt Budget B 14 Bestattungswesen

Stadt Babenhausen

Pos.	Konten	Bezeichnung	Ergebnis des HHJ 2020	Fortgeschr. Ansatz des HHJ 2021	Ergebnis des HHJ 2021	Vergleich Ansatz/Ergebnis des HHJ 2021
		Ordentliche Erträge				
01	50	Privatrechtliche Leistungsentgelte	0,00	0,00	-347,00	347,00
02	51	Öffentlich-rechtliche Leistungsentgelte	-237.498,47	-231.000,00	-217.307,95	-13.692,05
03	548-549	Kostensatzleistungen und -erstattungen	-15.761,00	-10.000,00	-15.146,00	5.146,00
04	52	Bestandsveränderungen und aktivierte Eigenleistungen	-10.355,45	-10.000,00	-1.511,93	-8.488,07
10		Summe der ordentlichen Erträge (Nr. 1 bis 9)	-263.614,92	-251.000,00	-234.312,88	-16.687,12
		Ordentliche Aufwendungen				
11	62, 63, 640-643, 647-649, 65	Personalaufwendungen	29.421,87	29.972,00	36.308,87	-6.336,87
12	644-646	Versorgungsaufwendungen	1.870,65	2.084,00	2.304,75	-220,75
13	60, 61, 67-69	Aufwendungen für Sach- und Dienstleistungen	17.224,47	12.450,00	11.151,23	1.298,77
14	66	Abschreibungen	7.873,67	2.736,00	3.552,69	-816,69
19		Summe der ordentlichen Aufwendungen (Nr. 11 bis 18)	56.390,66	47.242,00	53.317,54	-6.075,54
20		Verwaltungsergebnis (Nr. 10 ./ Nr. 19)	-207.224,26	-203.758,00	-180.995,34	-22.762,66
21	56, 57	Finanzerträge	0,00	0,00	0,00	0,00
22	77	Finanzaufwendungen	3.669,23	3.521,63	3.521,63	0,00
23		Finanzergebnis (Nr. 21 ./ Nr. 22)	3.669,23	3.521,63	3.521,63	0,00
24		Ordentliches Ergebnis (Verwaltungsergebnis und Finanzergebnis Nr. 20 und Nr. 23)	-203.555,03	-200.236,37	-177.473,71	-22.762,66
25	59	Außerordentliche Erträge	0,00	0,00	-100,00	100,00
26	79	Außerordentliche Aufwendungen	366,11	0,00	0,00	0,00
27		Außerordentliches Ergebnis (Nr. 25 ./ Nr. 26)	366,11	0,00	-100,00	100,00
28		Jahresergebnis vor internen Leistungsbeziehungen (ordentliches Ergebnis und außerordentliches Ergebnis Nr. 24 und Nr. 27)	-203.188,92	-200.236,37	-177.573,71	-22.662,66
29		Erlöse aus internen Leistungsbeziehungen	0,00	0,00	0,00	0,00
30		Kosten aus internen Leistungsbeziehungen	284.176,97	221.285,00	348.407,65	-127.122,65
31		Ergebnis der internen Leistungsbeziehungen	284.176,97	221.285,00	348.407,65	-127.122,65
32		Jahresergebnis nach internen Leistungsbeziehungen	80.988,05	21.048,63	170.833,94	-149.785,31

Jahresabschluss zum 31. Dez. 2021

Teilfinanzhaushalt Budget B 14 Bestattungswesen						
Stadt Babenhausen						
Pos.	Konten	Bezeichnung	Ergebnis des HHJ 2020	Fortgeschr. Ansatz des HHJ 2021	Ergebnis des HHJ 2021	Vergleich Ansatz/Ergebnis des HHJ 2021
		Einzahlungen aus Investitionstätigkeit				
20		+ Einz. aus Investitionszuweis. und -zuschüssen sowie aus Investitionsbeiträgen	0,00	0,00	0,00	0,00
21		+ Einz. aus Abgängen von Vermögensgegenständen des Sachanlagevermögens und des immateriellen Anlagevermögens	0,00	0,00	0,00	0,00
22		+ Einz. aus Abgängen von Vermögensgegenständen des Finanzanlagevermögens	0,00	0,00	0,00	0,00
		Einzahlungen aus Finanzierungstätigkeit				
31		+ Einz. aus der Aufnahme v. Krediten und wirtschaftlich vergleichbaren Vorgängen für Investitionen	0,00	0,00	0,00	0,00
		Summe	0,00	0,00	0,00	0,00
		Auszahlungen aus Investitionstätigkeit				
24		- Ausz. für den Erwerb von Grundstücken und Gebäuden	0,00	0,00	0,00	0,00
25		- Ausz. für Baumaßnahmen	-5.327,31	0,00	0,00	0,00
26		- Ausz. für Investitionen in das sonstige Sachanlagevermögen und immaterielle Anlagevermögen davon: Ausz. aus gewährten Investitionszuweisungen und -zuschüssen	-852,40	-10.000,00	-8.889,02	-1.110,98
27		- Ausz. für Investitionen in das Finanzanlagevermögen	0,00	0,00	0,00	0,00
		Auszahlungen aus Finanzierungstätigkeit				
32		- Ausz. für die Tilgung von Krediten und wirtschaftlich vergleichbaren Vorgängen für Investitionen	-5.929,96	-5.929,96	-5.929,96	0,00
		Summe	-12.109,67	-15.929,96	-14.818,98	-1.110,98
		Saldo (Einzahlungen ./ Auszahlungen)	-12.109,67	-15.929,96	-14.818,98	-1.110,98

Jahresabschluss zum 31. Dez. 2021

Teilergebnishaushalt Budget B 15 Bauhof

Stadt Babenhausen

Pos.	Konten	Bezeichnung	Ergebnis des HHJ 2020	Fortgeschr. Ansatz des HHJ 2021	Ergebnis des HHJ 2021	Vergleich Ansatz/Ergebnis des HHJ 2021
		Ordentliche Erträge				
01	50	Privatrechtliche Leistungsentgelte	-34.300,88	-27.500,00	-41.673,58	14.173,58
02	51	Öffentlich-rechtliche Leistungsentgelte	-53.476,30	-38.000,00	-57.575,13	19.575,13
03	548-549	Kostensatzleistungen und -erstattungen	-178.383,52	-176.600,00	-176.181,82	-418,18
04	52	Bestandsveränderungen und aktivierte Eigenleistungen	-2.844,40	0,00	-1.099,33	1.099,33
06	547	Erträge aus Transferleistungen	-2.252,16	0,00	0,00	0,00
08	546	Erträge a. Auflösung v. SoPo aus Investitionszuweisungen,-zuschüssen u.-beiträgen	-598,26	-598,27	-598,27	0,00
09	53	Sonstige ordentliche Erträge	-660,85	0,00	-91,30	91,30
10		Summe der ordentlichen Erträge (Nr. 1 bis 9)	-272.516,37	-242.698,27	-277.219,43	34.521,16
		Ordentliche Aufwendungen				
11	62, 63, 640-643, 647-649, 65	Personalaufwendungen	1.592.340,93	1.710.434,00	1.602.771,84	107.662,16
12	644-646	Versorgungsaufwendungen	104.518,77	118.907,00	102.541,72	16.365,28
13	60, 61, 67-69	Aufwendungen für Sach- und Dienstleistungen	238.598,27	268.050,00	270.239,70	-2.189,70
14	66	Abschreibungen	118.813,57	145.937,77	129.838,16	16.099,61
18	70, 74, 76	Sonstige ordentliche Aufwendungen	4.468,13	5.000,00	4.480,13	519,87
19		Summe der ordentlichen Aufwendungen (Nr. 11 bis 18)	2.058.739,67	2.248.328,77	2.109.871,55	138.457,22
20		Verwaltungsergebnis (Nr. 10 ./ Nr. 19)	1.786.223,30	2.005.630,50	1.832.652,12	172.978,38
21	56, 57	Finanzerträge	0,00	0,00	0,00	0,00
22	77	Finanzaufwendungen	2.697,46	2.071,38	2.071,38	0,00
23		Finanzergebnis (Nr. 21 ./ Nr. 22)	2.697,46	2.071,38	2.071,38	0,00
24		Ordentliches Ergebnis (Verwaltungsergebnis und Finanzergebnis Nr. 20 und Nr. 23)	1.788.920,76	2.007.701,88	1.834.723,50	172.978,38
25	59	Außerordentliche Erträge	-1.942,84	0,00	-1.362,96	1.362,96
26	79	Außerordentliche Aufwendungen	440,42	0,00	1.192,79	-1.192,79
27		Außerordentliches Ergebnis (Nr. 25 ./ Nr. 26)	-1.502,42	0,00	-170,17	170,17
28		Jahresergebnis vor internen Leistungsbeziehungen (ordentliches Ergebnis und außerordentliches Ergebnis Nr. 24 und Nr. 27)	1.787.418,34	2.007.701,88	1.834.553,33	173.148,55
29		Erlöse aus internen Leistungsbeziehungen	-1.619.724,30	-1.308.010,00	-1.625.257,19	317.247,19
30		Kosten aus internen Leistungsbeziehungen	604.792,63	534.700,00	583.942,85	-49.242,85
31		Ergebnis der internen Leistungsbeziehungen	-1.014.931,67	-773.310,00	-1.041.314,34	268.004,34
32		Jahresergebnis nach internen Leistungsbeziehungen	772.486,67	1.234.391,88	793.238,99	441.152,89

Jahresabschluss zum 31. Dez. 2021

Teilfinanzhaushalt Budget B 15 Bauhof						
Stadt Babenhausen						
Pos.	Konten	Bezeichnung	Ergebnis des HHJ 2020	Fortgeschr. Ansatz des HHJ 2021	Ergebnis des HHJ 2021	Vergleich Ansatz/Ergebnis des HHJ 2021
		Einzahlungen aus Investitionstätigkeit				
20		+ Einz. aus Investitionszuweis. und -zuschüssen sowie aus Investitionsbeiträgen	0,00	0,00	0,00	0,00
21		+ Einz. aus Abgängen von Vermögensgegenständen des Sachanlagevermögens und des immateriellen Anlagevermögens	1.942,84	0,00	1.365,96	-1.365,96
22		+ Einz. aus Abgängen von Vermögensgegenständen des Finanzanlagevermögens	0,00	0,00	0,00	0,00
		Einzahlungen aus Finanzierungstätigkeit				
31		+ Einz. aus der Aufnahme v. Krediten und wirtschaftlich vergleichbaren Vorgängen für Investitionen	0,00	0,00	0,00	0,00
		Summe	1.942,84	0,00	1.365,96	-1.365,96
		Auszahlungen aus Investitionstätigkeit				
24		- Ausz. für den Erwerb von Grundstücken und Gebäuden	0,00	0,00	0,00	0,00
25		- Ausz. für Baumaßnahmen	0,00	0,00	0,00	0,00
26		- Ausz. für Investitionen in das sonstige Sachanlagevermögen und immaterielle Anlagevermögen davon: Ausz. aus gewährten Investitionszuweisungen und -zuschüssen	-12.033,01	-264.000,00	-233.720,07	-30.279,93
27		- Ausz. für Investitionen in das Finanzanlagevermögen	0,00	0,00	0,00	0,00
		Auszahlungen aus Finanzierungstätigkeit				
32		- Ausz. für die Tilgung von Krediten und wirtschaftlich vergleichbaren Vorgängen für Investitionen	-53.080,00	-53.080,00	-53.080,00	0,00
		Summe	-65.113,01	-317.080,00	-286.800,07	-30.279,93
		Saldo (Einzahlungen ./ Auszahlungen)	-63.170,17	-317.080,00	-285.434,11	-31.645,89

Jahresabschluss zum 31. Dez. 2021

Teilergebnishaushalt Budget B 16 Gebäudemanagement						
Stadt Babenhausen						
Pos.	Konten	Bezeichnung	Ergebnis des HHJ 2020	Fortgeschr. Ansatz des HHJ 2021	Ergebnis des HHJ 2021	Vergleich Ansatz/Ergebnis des HHJ 2021
		Ordentliche Erträge				
01	50	Privatrechtliche Leistungsentgelte	-73.569,80	-120.000,00	-73.382,38	-46.617,62
02	51	Öffentlich-rechtliche Leistungsentgelte	-2.447,26	-2.000,00	0,00	-2.000,00
03	548-549	Kostensatzleistungen und -erstattungen	-232,50	0,00	-19.359,71	19.359,71
04	52	Bestandsveränderungen und aktivierte Eigenleistungen	-3.830,70	0,00	-17.364,98	17.364,98
06	547	Erträge aus Transferleistungen	-5.614,29	0,00	0,00	0,00
07	540-543	Erträge aus Zuweisungen u. Zuschüssen für lfd. Zwecke u. allgemeine Umlagen	-4.764,92	-580.841,00	-34.550,30	-546.290,70
08	546	Erträge a. Auflösung v. SoPo aus Investitionszuweisungen,-zuschüssen u.-beiträgen	-176.340,01	-159.793,56	-188.287,76	28.494,20
09	53	Sonstige ordentliche Erträge	-128.944,73	-97.500,00	-103.997,22	6.497,22
10		Summe der ordentlichen Erträge (Nr. 1 bis 9)	-395.744,21	-960.134,56	-436.942,35	-523.192,21
		Ordentliche Aufwendungen				
11	62, 63, 640-643, 647-649, 65	Personalaufwendungen	268.856,31	317.759,00	335.563,27	-17.804,27
12	644-646	Versorgungsaufwendungen	18.493,00	22.090,00	20.713,66	1.376,34
13	60, 61, 67-69	Aufwendungen für Sach- und Dienstleistungen	774.076,75	963.800,00	1.548.212,74	-584.412,74
	(697)	davon: Einstellung in den Sonderposten	5.020,93	10.000,00	24.847,32	-14.847,32
14	66	Abschreibungen	982.420,71	983.294,88	1.017.083,33	-33.788,45
15	71	Aufwendungen f. Zuweisungen u. Zuschüsse sowie besondere Finanzaufwendungen	5.000,00	5.000,00	-2.639,15	7.639,15
19		Summe der ordentlichen Aufwendungen (Nr. 11 bis 18)	2.048.846,77	2.291.943,88	2.918.933,85	-626.989,97
20		Verwaltungsergebnis (Nr. 10 ./ Nr. 19)	1.653.102,56	1.331.809,32	2.481.991,50	-1.150.182,18
21	56, 57	Finanzerträge	0,00	0,00	0,00	0,00
22	77	Finanzaufwendungen	45.757,98	38.503,58	38.503,63	-0,05
23		Finanzergebnis (Nr. 21 ./ Nr. 22)	45.757,98	38.503,58	38.503,63	-0,05
24		Ordentliches Ergebnis (Verwaltungsergebnis und Finanzergebnis Nr. 20 und Nr. 23)	1.698.860,54	1.370.312,90	2.520.495,13	-1.150.182,23
25	59	Außerordentliche Erträge	-93.634,43	0,00	-2.886,82	2.886,82
26	79	Außerordentliche Aufwendungen	1.507,24	0,00	4.874,05	-4.874,05
27		Außerordentliches Ergebnis (Nr. 25 ./ Nr. 26)	-92.127,19	0,00	1.987,23	-1.987,23
28		Jahresergebnis vor internen Leistungsbeziehungen (ordentliches Ergebnis und außerordentliches Ergebnis Nr. 24 und Nr. 27)	1.606.733,35	1.370.312,90	2.522.482,36	-1.152.169,46
29		Erlöse aus internen Leistungsbeziehungen	-1.538.218,02	-1.499.260,00	-1.712.204,96	212.944,96
30		Kosten aus internen Leistungsbeziehungen	814.741,06	653.640,00	864.053,39	-210.413,39
31		Ergebnis der internen Leistungsbeziehungen	-723.476,96	-845.620,00	-848.151,57	2.531,57
32		Jahresergebnis nach internen Leistungsbeziehungen	883.256,39	524.692,90	1.674.330,79	-1.149.637,89

Jahresabschluss zum 31. Dez. 2021

Teilfinanzhaushalt Budget B 16 Gebäudemanagement						
Stadt Babenhausen						
Pos.	Konten	Bezeichnung	Ergebnis des HHJ 2020	Fortgeschr. Ansatz des HHJ 2021	Ergebnis des HHJ 2021	Vergleich Ansatz/Ergebnis des HHJ 2021
		Einzahlungen aus Investitionstätigkeit				
20		+ Einz. aus Investitionszuweis. und -zuschüssen sowie aus Investitionsbeiträgen	149.735,99	160.295,18	63.325,19	96.969,99
21		+ Einz. aus Abgängen von Vermögensgegenständen des Sachanlagevermögens und des immateriellen Anlagevermögens	309.589,21	0,00	0,00	0,00
22		+ Einz. aus Abgängen von Vermögensgegenständen des Finanzanlagevermögens	0,00	0,00	0,00	0,00
		Einzahlungen aus Finanzierungstätigkeit				
31		+ Einz. aus der Aufnahme v. Krediten und wirtschaftlich vergleichbaren Vorgängen für Investitionen	189.724,02	0,00	0,00	0,00
		Summe	649.049,22	160.295,18	63.325,19	96.969,99
		Auszahlungen aus Investitionstätigkeit				
24		- Ausz. für den Erwerb von Grundstücken und Gebäuden	-38.976,00	-60.000,00	-9.075,68	-50.924,32
25		- Ausz. für Baumaßnahmen	-987.030,38	-2.160.000,00	-80.638,38	-2.079.361,62
26		- Ausz. für Investitionen in das sonstige Sachanlagevermögen und immaterielle Anlagevermögen davon: Ausz. aus gewährten Investitionszuweisungen und -zuschüssen	-82.993,54	-15.000,00	-72.500,18	57.500,18
27		- Ausz. für Investitionen in das Finanzanlagevermögen	0,00	0,00	0,00	0,00
		Auszahlungen aus Finanzierungstätigkeit				
32		- Ausz. für die Tilgung von Krediten und wirtschaftlich vergleichbaren Vorgängen für Investitionen	-449.203,47	-284.372,00	-284.369,04	-2,96
		Summe	-1.558.203,39	-2.519.372,00	-446.583,28	-2.072.788,72
		Saldo (Einzahlungen ./ Auszahlungen)	-909.154,17	-2.359.076,82	-383.258,09	-1.975.818,73

Stadt Babenhausen
Jahresabschluss zum 31. Dezember 2021

**Aufgliederung und Erläuterung der Posten
des Jahresabschlusses zum 31. Dezember 2021**

Inventur

Die letzte körperliche Inventur wurde zum Stichtag 31.12.2021 durchgeführt. Die Durchführung der Inventur und Erstellung des Inventars erfolgte gemäß § 108 Hessische Gemeindeordnung (HGO) in Verbindung mit §§ 35 und 36 der Gemeindehaushaltverordnung (GemHVO). Des Weiteren führt die Stadt Babenhausen seit Einführung der Doppik im Jahre 2008 eine "Permanente Inventur" (§ 36 Abs.2 GemHVO) durch. Alle Vermögenszu- und -abgänge werden permanent dokumentiert und in der Anlagenbuchhaltung erfasst.

Aktivseite

1	Anlagevermögen	<u>31.12.2021</u>	EUR	<u>119.003.026,24</u>
		31.12.2020	EUR	<u>117.880.346,63</u>
		31.12.2021		31.12.2020
		EUR		EUR
	Immaterielle Vermögensgegenstände	2.822.356,38		2.914.813,73
	Sachanlagen	107.489.775,68		106.269.063,32
	Finanzanlage	2.919.666,64		2.925.242,04
	Sparkassenrechtliche Sonderbeziehungen	5.771.227,54		5.771.227,54
		<u>119.003.026,24</u>		<u>117.880.346,63</u>
1.1	Immaterielle Vermögensgegenstände	<u>31.12.2021</u>	EUR	<u>2.822.356,38</u>
		31.12.2020	EUR	<u>2.914.813,73</u>
1.1.1	Konzessionen, Lizenzen und ähnliche Rechte	<u>31.12.2021</u>	EUR	<u>4.994,69</u>
		31.12.2020	EUR	<u>42.477,16</u>
	<u>Entwicklung:</u>			
		EUR		EUR
	Stand 31.12.2020			42.477,16
	Zugänge 2021	8.667,77		
	./.			
	Abgänge	0,00		
	Abschreibungen 2021	<u>- 46.150,24</u>		<u>-37.482,47</u>
	Stand 31.12.2021			<u>4.994,69</u>

Sonderabschreibung Änderung Nutzungsdauer Computer Hard- und Software.

1.1.2	Geleistete Investitionszuweisungen und -zuschüsse	<u>31.12.2021</u>	EUR	<u>2.723.152,69</u>
		31.12.2020	EUR	<u>2.809.658,57</u>
	<u>Entwicklung:</u>			
		EUR		EUR
	Stand 31.12.2020			2.809.658,57
	Zugänge 2021	27.340,94		
	Umbuchungen	61.492,44		
	./.			
	Abgänge	0,00		
	Abschreibungen 2021	- 175.339,26		- 86.505,88
	Stand 31.12.2021			<u>2.723.152,69</u>
1.1.3	Geleistete Anzahlungen auf immat. Vermögensgegenstände	<u>31.12.2021</u>	EUR	<u>94.209,00</u>
		31.12.2020	EUR	<u>62.678,00</u>
	<u>Entwicklung:</u>			
		EUR		EUR
	Stand 31.12. 2020			62.678,00
	Zugänge 2021	60.423,44		
	Umbuchungen	- 28.892,44		
	./.			
	Abgänge	0,00		
	Abschreibungen 2021	0,00		31.531,00
	Stand 31.12.2021			<u>94.209,00</u>
1.2	Sachanlagevermögen	<u>31.12.2021</u>	EUR	<u>107.489.775,68</u>
		31.12.2020	EUR	<u>106.269.063,32</u>
		31.12.2021		31.12.2020
		EUR		EUR
1.2.1	Grundstücke und grundstücksgleiche Rechte	26.461.127,34		26.329.891,36
1.2.2	Bauten einschließlich Bauten auf fremden Grundstücken	18.731.571,47		19.777.809,40
1.2.3	Sachanlagen im Gemeingebrauch, Infrastrukturvermögen	56.294.162,66		55.110.750,19
1.2.4	Anlagen und Maschinen zur Leistungserstellung	1.120.896,03		1.226.611,69
1.2.5	Andere Anlagen, Betriebs- und Geschäftsausstattung	3.086.085,90		3.144.480,58
1.2.6	Geleistete Anzahlungen und Anlagen im Bau	<u>1.795.932,28</u>		<u>679.520,10</u>
		<u>107.489.775,68</u>		<u>106.269.063,32</u>

Entwicklung:

	EUR	EUR
Stand 31.12.20		106.269.063,32
Zugänge 2021	5.440.048,41	
./.		
Abgänge 2021	- 55.152,99	
Umbuchungen 2021	- 32.600,00	
Abschreibungen 2021	- 4.131.583,06	<u>1.220.712,36</u>
Stand 31.12.2021		<u>107.489.775,68</u>

Betriebs- u. Geschäftsausstattung

In der Anlagenbuchhaltung wurde innerhalb der Betriebs- und Geschäftsausstattung in 2008 und 2009 die Anschaffung zweier Feuerwehrautos in Höhe von insgesamt EUR 52.170, -- gebucht. Diese Feuerwehrautos wurden von der Feuerwehr direkt gekauft und die Stadt Babenhausen hat lediglich einen Zuschuss von jeweils EUR 11.000,- geleistet. Da es sich bei den Fahrzeugen allerdings um Einsatzfahrzeuge handelt, müssen sie auf die Stadt Babenhausen zugelassen sein und somit im Anlagevermögen aufgenommen werden. Neben der Aktivierung der Anschaffungskosten von EUR 52.170, -- im Anlagevermögen wurde die Differenz (EUR 52.170, --./ EUR 22.000, --) als geleisteter Zuschuss des Vereins als Sonderposten in Höhe von EUR 30.170, -- im Anlagevermögen passiviert. In der Finanzbuchhaltung wurde hingegen in den Jahren 2008 und 2009 nur jeweils die Zahlung des Zuschusses von jeweils EUR 11.000, -- unter "Zugänge Fuhrpark" gebucht. In der Summe ergibt sich zum 31.12.2021 somit weiterhin eine Abweichung zwischen der Anlagenbuchhaltung und der Finanzbuchhaltung im Sachanlagevermögen von EUR 30.170, --.

Die **Zugänge** des Berichtsjahres setzen sich wie folgt zusammen:

	EUR	EUR
Grundstücke und grundstücksgleiche Rechte		
Grünflächen	14.850,20	
Ackerland	4.764,54	
Sonstige unbebaute Grundstücke	162.580,62	
Bebaute Grundstücke	565,00	<u>182.760,36</u>

Bauten einschließlich Bauten auf fremden Grundstücken

Tresor Burgwächter Schwimmbad	1.353,84	<u>1.353,84</u>
-------------------------------	----------	------------------------

Sachanlagen im Gemeingebrauch, Infrastrukturvermögen

Straßen Lachewiese I	2.552.806,12	
Straße Hißlachestr	298.290,50	
Straße Fabrikstr.	23.915,61	
Straße Am Kirchweg	119.084,73	
Fuß- und Radwege Lachewiese I	256.193,89	
Schallschutzwand Kleestädter Str.	17.097,44	
10 Leuchten Hißlachestr.	14.927,96	
1 Leuchte Fabrikstr.	1.492,80	
2 Leuchten Am Kirchweg	4.109,94	
Verrohrung Überfahrt Hergershausen	8.034,39	
Leuchten Lachewiese I	91.000,00	
Schachtwechsel Eckstr.	14.961,77	
Straßeneinbruch Gartenstr. 43	18.983,82	
Hausanschlüsse 2021	59.384,08	
Versickerungsanlage Lachewiese I	30.000,00	
Grundbucheintrag Waldkauf	30,90	<u>3.510.313,95</u>

Anlagen u. Maschinen zur Leistungserstellung

Raumluftreiniger	12.655,65	
Rosenbauer Stromerzeuger	5.892,11	
Dräger X-plore Gebläseeinheit	2.256,36	
Bauer-Kompressor Poseidon mit Flaschentransportwagen	42.695,40	
Zentralenumschrank Brandmeldesystem Stadtmühle	6.237,66	
Lichtmischpult	686,63	
Motorsäge	1.368,50	
Kastenstreuer	2.821,12	74.613,43

Andere Anlagen, Betriebs- und Geschäftsausstattung

Sabo Benzinrasenmäher	1.398,25	
Mulchrasenmäher AS 510	1.929,00	
Hilti Kombihammer	1.410,04	
Unkraut-Biene	2.139,62	
Lagercontainer Elektro Bauhof	5.091,56	
Rollcontainer Hygiene	3.918,41	
Frontmäher Stiga	14.443,03	
Saris Rückwärtskippanhänger	4.029,51	
Ford Transit Tourneo Courier	13.253,51	
E-Bike Falter	2.700,00	
Saris PKW-Anhänger XL	833,76	
Regalanlage Feuerwehr	8.407,35	
Ablöse Inventar Michelsbräu MZH Harreshausen	3.808,00	
Ablöse Inventar Michelsbräu BGH Hergershausen	297,50	
Ablöse Inventar Michelsbräu MZH Sickenhofen	297,50	
Dräger Gasmessgeräte	5.743,06	
Sabo Profi-Rasenmäher	1.332,80	
Lorbeerpyramiden mit Übertöpfen	7.371,05	
Gelenkarmmarkise Kita Danziger Str.	4.665,00	
Deckensegel Kita Schulstr.	2.714,39	
Kombidämpfer Kita Langstadt	10.509,79	
HP Color LaserJetPro	373,84	
2 Beamer Epson	1.939,70	
35 Notebooks mit Zubehör und eVPN-Zugängen	50.736,78	
47 Apple iPad	18.390,50	
Brother Multifunktionskopierer	364,03	
Drucker Canon	440,06	
Monitor Einlass-Kontrolle Schwimmbad	630,59	
4 Monitore	904,16	
Tintenstrahldrucker	862,56	
Erweiterung Lautsprecheranlage mobil	5.696,53	
TK-Anlage Bauhof	2.655,09	
4 Notebooks	5.206,25	
WLAN und Switche	21.611,57	
Serverschrank	1.291,27	
Schranksystem	2.588,25	
8 Konferenzstühle	2.637,75	
10 Plissee Vorhänge	1.309,00	
3 Arbeitsplatz Motortische	7.239,07	
4 Besprechungsstühle	1.145,90	
Schränke und Büromöbel Kläranlage	5.864,19	

Zugänge Geleistete Anzahlungen, Anlagen im Bau und Infrastrukturmaßnahmen im Bau 2021

Geschwindigkeitsanzeige	4.149,62	
Heizungsanlage Aschaffenburg Str. 32	10.980,81	
Kita-Spielplatz Sickenhofen	8.395,68	
Kita-Spielplatz Jürgen-Schumann-Str.	13.968,42	
Spielplatz Schwanengraben	2.830,71	
Spielplatz Schulstr.	10.470,34	
Hubarbeitsbühne	186.593,31	
Abgassauganlage FW Harpertshausen	6.157,03	
Wasserschöpfbecken Friedhof Hergershausen	3.029,90	
Spielplatz Waldstraße	4.171,91	
Park- und Garten	6.264,28	
Spielplatz DRK-Heim	3.228,52	
ELW 1 Babenhausen	477,00	
Sanierung Räumler für Vorklärbecken	80.051,02	
Neubau Ev. Kita	68.417,83	
Neubau Kita Hergershausen	7.883,90	
Brandschutz BGH Hergershausen	4.264,00	
Erschließungsstrasse Im Riemen	356,75	
Ziegelhüttenstrasse	283.592,37	
Gehweg K 183	16.815,29	
Sanierung Tropfkörper	24.645,79	
Kanal Im Riemen	7.513,02	
Kanal Ziegelhüttenstrasse	433.967,63	
Kanal Gehweg K 183	25.467,17	
Kanal Marienstrasse Kernstadt	1.428,00	
Bahnhof Babenhausen	32.600,00	
Festplatzzähler	1.606,92	
WLAN Hotspots Babenhausen	58,35	
Brandschutz MZH Sickenhofen	1.146,80	
Erneuerung Blockheizkraftwerk Kläranlage	21.578,56	
Heizung Friedhof Sickenhofen	4.928,78	
Heizung Friedhof Harpertshausen	5.384,63	
Heizung Friedhof Hergershausen	4.267,34	
Sanierung Konfurter Mühle	580,10	
Fischauf- und -abstieg Gersprenz	549,24	
Brücke Westring	339,22	
Erneuerung Schaltanlage Kläranlage	32.657,81	
Erneuerung Schaltanlagen Außenstationen	29.467,43	
Haltestellenausbau	50.000,00	
Automatische Poller	19.559,54	1.419.845,02

Zugänge Sachanlagen 2021

5.440.048,41

Die Entwicklung zu den geleisteten Anzahlungen, Anlagen im Bau und Infrastrukturmaßnahmen im Bau 2021 ist unter Position 1.2.6 erläutert.

Die **Abgänge** des Berichtsjahres betreffen folgende Anlagegüter:

	Anschaffungs- und Herstellungskosten	Abgang Afa in Periode	Buchwert
	EUR	EUR	EUR
Grundstücke und grundstücksgleiche Rechte			
Verkauf Grundstück	51.524,38	0,00	51.524,38
Bauten, einschl. Bauten a. fr. Grundstücken			
Verkauf Wohngebäude einschl. Nebengebäude	1.429,20	871,22	557,98
Sachanlagen im Gemeingebrauch, Infrastrukturvermögen			
Brücken	1,00	1,00	0,00
Kläranlagen	533,12	533,12	0,00
Waldfläche incl. Aufwuchs	966,40	0,00	966,40
	1.500,52	534,12	966,40
Anlagen u. Maschinen zur Leistungserstellung			
Handrasenmäher	1.173,00	1.173,00	0,00
Frontkehrmaschine	590,00	590,00	0,00
	1.763,00	1.763,00	0,00
Andere Anlagen, Betriebs- u. Geschäftsausstattung			
Anh. Baubude HOLWA	1,00	0,00	1,00
Pflanzkübel	5.053,12	5.053,12	0,00
Tischtennistisch	629,51	330,32	299,19
Podesthaus mit Anbaurutsche	9.665,69	9.665,69	0,00
Erw. Küche SKH	1.065,91	626,22	439,69
Werkzeuge Bauhof	4,00	0,00	4,00
Spülmaschine Kita	3.427,20	3.427,20	0,00
Telefonanlage	8.202,38	8.202,38	0,00
Notebook	1.284,01	1.284,01	0,00
3 Kopierer/Drucker	791,59	791,59	0,00
Drehsessel/Schwingstühle	2.305,92	945,57	1.360,35
	32.430,33	30.326,10	2.104,23
	88.647,43	33.494,44	55.152,99

**1.2.6 Geleistete Anzahlungen und Anlagen
im Bau**

31.12.2021	EUR	1.795.932,28
31.12.2020	EUR	679.520,10

Zusammensetzung und Entwicklung der geleisteten Anzahlungen, Anlagen im Bau und Infrastrukturmaßnahmen im Bau:

	Stand	Zu-/Abgang	Umbuchung	Stand
	31.12.2020	2021	2021	31.12.2021
Heizungs- u. Lüftungsanlage Stadthalle	50.876,00€	0,00€	0,00€	50.876,00€
Geschwindigkeitsanzeige Speedpacer	0,00€	4.149,62€	0,00€	4.149,62€

Heizungsanlage Aschaffenburg Str. 32	0,00€	10.980,81€	-10.980,81€	0,00€
Kita-Spielplatz Sickenhofen	0,00€	8.395,68€	-8.395,68€	0,00€
Kita-Spielplatz JSS	0,00€	13.968,42€	0,00€	13.968,42€
Spielplatz Schwanengraben	0,00€	2.830,71€	0,00€	2.830,71€
Spielplatz Schulstraße	0,00€	10.470,34€	-5.826,19€	4.644,15€
Hubarbeitsbühne	1.037,87€	186.593,31€	-187.631,18€	0,00€
Abgassauganlage FW Harpertshs	0,00€	6.157,03€	-6.157,03€	0,00€
Wasserschöpfbecken Friedhof Hergershausen	0,00€	3.029,90€	-3.029,90€	0,00€
Spielplatz Waldstraße	0,00€	4.171,91€	-4.171,91€	0,00€
Spielplatz DRK-Heim Harpertshsn	0,00€	3.228,52€	0,00€	3.228,52€
ELW1 Babenhausen	0,00€	477,00€	0,00€	477,00€
Sanierung Räumler für Vorklärbe- cken	8.479,08€	80.051,02€	0,00€	88.530,10€
Brandschutzsanierung Rathaus	215,00€	0,00€	-215,00€	0,00€
Neubau ev. Kita	0,00€	68.417,83€	0,00€	68.417,83€
Brandschutz BGH Hergershausen	83.865,23€	4.264,00€	0,00€	88.129,23€
Neubau Kita Hergershausen	269,25€	7.883,90€	0,00€	8.153,15€
Erschließungsstr. Im Riemen	0,00€	356,75€	0,00€	356,75€
Erschließungsstr. Bruchborn	10.465,63€	0,00€	-10.465,63€	0,00€
Nördlich B26 / Bruchborn	6.192,76€	0,00€	-6.192,76€	0,00€
Ziegelhüttenstraße	78.005,70€	283.592,37€	0,00€	361.598,07€
Gehweg K183	27.678,06€	16.815,29€	0,00€	44.493,35€
Sanierung Tropfkörper	317.405,14€	24.645,79€	0,00€	342.050,93€
Sanierung im Riemen	0,00€	7.513,02€	-7.513,02€	0,00€
Kanal Gehweg K183	16.200,17€	25.467,17€	0,00€	41.667,34€
Kanal Marienstrasse Kernstadt	3.932,35€	1.428,00€	0,00€	5.360,35€
Park- und Gartenausstattung	0,00€	6.264,28€	-6.264,28€	0,00€
Erneuerung Blockheizkraftwerk Kläranlage	1.296,09€	21.578,56€	0,00€	22.874,65€
Erneuerung Schaltanlage Kläran- lage	293,12€	32.657,81€	0,00€	32.950,93€
Erneuerung Schaltanlagen Au- ßenstationen	293,13€	29.467,43€	0,00€	29.760,56€
Spielplatz Buchenweg Harperts- hausen	3,00€	0,00€	-3,00€	0,00€
Breite Straße/Schmale Straße Hergershausen	30,00€	0,00€	0,00€	30,00€
Schulstrasse Harreshausen	30,00€	0,00€	0,00€	30,00€
Kanal Breite- u. Schmale Straße Hergershausen	30,00€	0,00€	0,00€	30,00€
Kanal Schulstrasse	30,00€	0,00€	0,00€	30,00€
Baugebiet Südl. Bgm.Hartmann	0,00€	0,00€	0,00€	0,00€
WLAN Hotspots Babenhausen	511,65€	58,35€	0,00€	570,00€
Festplattzähler	0,00€	1.606,92€	-1.606,92€	0,00€
Brandschutzsanierung MZH Si- ckenhofen	0,00€	1.146,80€	-1.146,80€	0,00€
Brücke Westring	0,00€	339,22€	-339,22€	0,00€

Kanal Ziegelhüttenstr.	72.380,87€	433.967,63€	0,00€	506.348,50€
Bahnhof Babenhausen	0,00€	32.600,00€	-32.600,00€	0,00€
Heizung Friedhof Sickenhofen	0,00€	4.928,78€	-4.928,78€	0,00€
Heizung Friedhof Harpertshsn.	0,00€	5.384,63€	-5.384,63€	0,00€
Heizung Friedhof Hergershausen	0,00€	4.267,34€	0,00€	4.267,34€
Gewässerbauten Konf. Mühle	0,00€	580,10€	-580,10€	0,00€
Fischauf- u. Abstieg Gersprenz	0,00€	549,24€	0,00€	549,24€
Bushaltestellenausbau	0,00€	50.000,00€	0,00€	50.000,00€
Poller automatisch	0,00€	19.559,54€	0,00€	19.559,54€
	679.520,10€	1.419.845,02€	-303.432,84€	1.795.932,28€

Bei in 2021 fertig gestellten Anlagen sind die Zugänge unter der jeweiligen Anlagenposition dargestellt.

1.3 Finanzanlagevermögen	31.12.2021	EUR	2.919.666,64
	31.12.2020	EUR	2.925.242,04

	31.12.2021	31.12.2020
	EUR	EUR
1.3.1 Anteile an verbundenen Unternehmen	342.808,00	342.808,00
1.3.2 Ausleihungen an verbundene Unternehmen	0,00	0,00
1.3.3 Beteiligungen	2.214.735,32	2.214.735,32
1.3.4. Ausleihungen an Unternehmen m. d. ein Beteiligungsverhältnis besteht	0,00	0,00
1.3.5 Wertpapiere des Anlagevermögens	227.180,46	211.529,83
1.3.6 Sonstige Ausleihungen (sonst. Finanzanlagen)	134.942,86	156.168,89
	<u>2.919.666,64</u>	<u>2.925.242,04</u>

1.3.1 Anteile an verbundenen Unternehmen	31.12.2021	EUR	342.808,00
	31.12.2020	EUR	342.808,00

	31.12.2021	31.12.2020
	EUR	EUR
Sozialstation	<u>342.808,00</u>	<u>342.808,00</u>
	<u>342.808,00</u>	<u>342.808,00</u>

1.3.2 Ausleihungen an verbundene Unternehmen	31.12.2021	EUR	0,00
	31.12.2020	EUR	0,00

1.3.3 Beteiligungen, Zweckverbände	31.12.2021	EUR	2.214.735,32
	31.12.2020	EUR	2.214.735,32

	31.12.2021	31.12.2020
	EUR	EUR
Wasserverband Gersprenz	1,00	1,00
Kommunale Investitionsverarbeitung in Hessen (KIV)	1,00	1,00
Hessischer Verwaltungsschulverband	1,00	1,00
Zweckverband NGA-Netz	1,00	1,00
Zweckverband Gruppenwasserwerk Dieburg	1.967.457,07	1.967.457,07
Zweckverband Abfall- und Wertstoffeinsammlung	118.482,22	118.482,22
HSE Südhessische Energie AG	125.729,53	125.729,53
Konversionsgesellschaft Kaserne Babenhausen	1.500,00	1.500,00
Holzkontor DA-DI-OF AÖR	1.562,50	1.562,50
	<u>2.214.735,32</u>	<u>2.214.735,32</u>

Der Wert der Beteiligung an dem Zweckverband Gruppenwasserwerk Dieburg wurde gem. Schreiben vom 16. Dezember 2019 in 2021 nicht erhöht, da keine Kapitaleinlage mehr notwendig ist.

2017 erfolgte die Übergabe des Kasernengeländes in Babenhausen von der BImA (Bundesanstalt für Immobilienaufgaben) an eine neu gegründete Konversionsgesellschaft "Kaserne Babenhausen mbH". Die Stadt Babenhausen hält zum 31.12.2021 einen Geschäftsanteil von EUR 1.500,00 bei einem Stammkapital von EUR 25.000,00.

2020 erfolgte der Beginn der Geschäftstätigkeit der Holzvermarktungsorganisation „Holzkontor Darmstadt-Dieburg-Offenbach AÖR“. Die Stadt Babenhausen tätigte die Stammkapitaleinlage gem. Satzung § 1 (4) in Höhe von € 1.562,50.

Die sonstigen Werterhöhungen bei den Beteiligungen werden nicht in der Bilanz ausgewiesen und als stille Reserven geführt.

Die Wertminderungen der Beteiligungen sind nur anzupassen, wenn ein dauerhafter Wertverlust festgestellt wird. Dies ist im Geschäftsjahr 2021 nicht der Fall.

1.3.5 Wertpapiere des Anlagevermögens	31.12.2021	EUR	227.180,46
	31.12.2020	EUR	211.529,83
	31.12.2021		31.12.2020
	EUR		EUR
KVR-Fonds (Versorgungsrücklage)	227.180,46		211.529,83

Gemäß §14a Abs.2, 2a, 3 des Bundesbesoldungsgesetzes muss die Gemeinde eine Versorgungsrücklage bilden. Die Mittel sind so anzulegen, dass möglichst große Sicherheit und Rentabilität erreicht wird. Daraus ergibt sich, dass jede Gemeinde ihre Zuführung zur Versorgungsrücklage gewinnbringend selbst oder über ihre Versorgungskasse anlegt. Aus diesem Grund sind die Zugänge der Versorgungsrücklage als Zugänge zu Kapitalmarktpapieren zu buchen, auch wenn die Stadt das Geld dort nicht selbst anlegt.

1.3.6 Sonstige Ausleihungen /Finanzanlagen	31.12.2021	EUR	134.942,86
	31.12.2020	EUR	156.168,89

	31.12.2021	31.12.2020
	EUR	EUR
Frankfurter Volksbank eG	1.850,00	1.850,00
Gemeinnützige Baugenossenschaft Dieburg eG	766,95	766,95
Gesicherte Ausleihungen Land	126.527,88	147.615,86
Gesicherte sonstige Ausleihungen	5.798,03	5.936,08
Ungesicherte sonstige Ausleihungen	0,00	0,00
	<u>134.942,86</u>	<u>156.168,89</u>

Bei der gesicherten Ausleihung an das Land in Höhe von EUR 126.527,88 handelt es sich um eine KIM-Maßnahme (Hess. Kommunalinteressenmodell) im Rahmen des Radwegbaus zwischen Langstadt und Kleestadt. Das Land Hessen ist hierbei der Baulastträger und die Stadt Babenhausen übernimmt dabei die sich aus der Vorfinanzierung der Kosten für den Anteil des Landes ergebende Zinslast. Die Rückerstattung durch das Land erfolgt seit 2014 in 15 Jahresbeträgen.

1.4 Sparkassenrechtliche Sonderbeziehungen	31.12.2021	EUR	5.771.227,54
	31.12.2020	EUR	5.771.227,54

	31.12.2021	31.12.2020
	EUR	EUR
Sparkassenverband (siehe Pos. 1.4)	<u>5.771.227,54</u>	<u>5.771.227,54</u>
	<u>5.771.227,54</u>	<u>5.771.227,54</u>

2. Umlaufvermögen	31.12.2021	EUR	18.861.911,82
	31.12.2020	EUR	14.803.586,44

	31.12.2021	31.12.2020
	EUR	EUR
Vorräte einschließlich Roh-, Hilfs- u. Betriebsstoffe	95.352,73	87.957,55
Forderungen und sonstige Vermögensgegenstände	4.038.811,74	3.493.020,93
Flüssige Mittel	<u>14.727.747,35</u>	<u>11.222.607,96</u>
	<u>18.861.911,82</u>	<u>14.803.586,44</u>

2.1 Vorräte einschl. Roh-, Hilfs- u. Betriebsstoffe	31.12.2021	EUR	95.352,73
	31.12.2020	EUR	87.957,55

2.3 Forderungen und sonstige Vermögensgegenstände	31.12.2021	EUR	4.038.811,74
	31.12.2020	EUR	3.493.020,93

	31.12.2021	31.12.2020
	EUR	EUR
2.3.1 Forderungen aus Zuweisungen, Zuschüssen, Transferleistungen, Investitionszuweisungen und -zuschüssen und Investitionsbeiträgen	1.775.968,67	1.822.009,75
2.3.2 Forderungen aus Steuern und steuerähnlichen Abgaben	1.060.062,17	883.756,98
2.3.3 Forderungen aus Lieferungen und Leistungen	51.963,98	48.720,60
2.3.4 Forderungen gegen verbundene Unternehmen		
Sondervermögen und Beteiligungen	933.861,24	616.829,64
2.3.5 Sonstige Vermögensgegenstände	<u>216.955,68</u>	<u>121.703,96</u>
	<u>4.038.811,74</u>	<u>3.493.020,93</u>

2.3.1 Forderungen aus Zuweisungen, Zuschüssen, Transferleistungen, Investitionszuweisungen und -zuschüssen und Investitionsbeiträgen	<u>31.12.2021</u>	EUR	<u>1.775.968,67</u>
	31.12.2020	EUR	1.822.009,75

	31.12.2021	31.12.2020
	EUR	EUR
Forderungen aus allgem. Zuweisungen und Zuschüssen gegenüber Land	19.482,22	526,98
Forderungen aus allgem. Zuweisungen und Zuschüssen gegenüber Gem./GV	400,00	0,00
Forderungen aus sonst. Zuweisungen und Zuschüssen gegenüber sonstigen Bereichen	5.402,60	7.332,10
Forderungen aus Sonderinv.progr. g. Land	1.739.372,75	1.812.834,82
Forderungen aus Investitionszuw. g. gesetzl.SozVers (SKBG)	11.311,10	0,00
Forderungen aus Transferleistungen	<u>0,00</u>	<u>1.315,85</u>
	<u>1.775.968,67</u>	<u>1.822.009,75</u>

Die Forderungen aus allg. Zuweisungen und Zuschüssen gegenüber dem Land setzen sich aus den Zuschüssen zur „Förderung forstwirtschaftlicher Infrastruktur“ i.H.v. EUR 14.953,05 sowie Entschädigungsansprüchen gem.§56 Abs.1 IfSG gegenüber des Regierungspräsidiums Darmstadt i.H.v. 4.529,17 zusammen.

In den Forderungen aus Sonderinvestitionsprogramm gegenüber Land wird der gesamte Tilgungsanteil des Landes für Zuschüsse aus dem Landesprogramm- Kommunale Infrastruktur (KIP) dargestellt, dieser beträgt 4/5 der jeweiligen Gesamtdarlehenssumme. Durch die jährlichen Tilgungsleistungen des Landes wird die Höhe der Forderungen in den kommenden Jahren sukzessive abgebaut. In Höhe des Tilgungsanteils Land wurden Sonderposten gebildet. In den Verbindlichkeiten aus Kreditaufnahmen wurde der Gesamtdarlehensbetrag ebenfalls verbucht.

Die Forderungen aus Investitionszuweisungen gegenüber gesetzlicher Sozialversicherung i.H.v. EUR 11.311,10 ergeben sich aus dem hier verbuchten Zuschuss gem. §185 Abs. 3 Nr. 2a SGB IX i.v.m §26 SchwbAV gegenüber des LWV Hessen.

2.3.2 Forderungen aus Steuern und steuerähnlichen Abgaben	<u>31.12.2021</u>	EUR	<u>1.060.062,17</u>
	31.12.2020	EUR	883.756,98

	31.12.2021	31.12.2020
	EUR	EUR
Forderungen aus Steuern	970.976,18	657.661,38
Forderungen aus Gebühren	85.683,61	154.215,01
Forderungen aus Beiträgen	2.337,24	55.753,88
Forderungen aus Investitionsbeiträgen (SKBG)	1.065,14	16.126,71
	<u>1.060.062,17</u>	<u>883.756,98</u>

Die Höhe der Forderungen aus Steuern resultiert insbesondere aus Gewerbesteuerforderungen, aber auch aus Forderungen aus Grundsteuern, Hundesteuer sowie Spielapparatesteuer.

Die Forderungen aus Gebühren setzten sich insbesondere aus Mahngebühren und Säumniszuschlägen sowie aus Feuerwehreinsatz-Gebühren zusammen.

Die Forderungen aus Beiträgen resultieren aus den wiederkehrenden Straßenbeiträgen, welche im Jahr 2017 erstmalig veranlagt wurden.

Die Forderungen aus Investitionsbeiträgen ergeben sich aus den hier verbuchten Kanalanschlussbeiträgen.

2.3.3 Forderungen aus Lieferungen und Leistungen	31.12.2021	EUR	51.963,98
	31.12.2020	EUR	48.720,60
	31.12.2021		31.12.2020
	EUR		EUR
Forderungen aus L+L – Investiv- (SKBG)	2.000,00		3.000,00
Forderungen aus privatrechtlichen Lieferungen und Leistungen Inland	49.963,98		45.720,60
	<u>51.963,98</u>		<u>48.720,60</u>

In den Forderungen aus Lieferung und Leistung –Investiv- (SKBG) wurden die Forderungen aus dem Erlös von Verkäufen von Grundstücken und Gebäuden verbucht. Zum 31.12.2021 waren hier Stundungsraten in Höhe von 2.000,00 € offen.

Die weiteren Forderungen aus Lieferung und Leistung bestehen hauptsächlich aus Forderungen aus Mieten und Pachten.

2.3.4 Forderungen gegen verbundene Unternehmen, mit d. ein Beteiligungsverhältnis besteht Sondervermögen	31.12.2021	EUR	933.861,24
	31.12.2020	EUR	616.829,64
	31.12.2021		31.12.2020
	EUR		EUR
Forderungen aus Zuweisungen, Zuschüssen und Investitionszuschüssen gegen verbundene Unternehmen und Sondervermögen	6.308,66		8.069,20
Forderungen aus Steuern und Abgaben gegen verbundene Unternehmen und Sondervermögen	0,00		96.053,57
Forderungen aus Steuern und Abgaben gegen Unternehmen mit Beteiligungsverhältnis	927.552,58		500.000,00
Forderungen aus Lieferung und Leistung g. Unternehmen mit Beteiligungsverhältnis	0,00		12.706,87
	<u>933.861,24</u>		<u>616.829,64</u>

In den Forderungen aus Zuweisungen und Zuschüssen gegenüber verbundenen Unternehmen wurde eine Forderung für die Übernahme der Personalkostenführung gegenüber der Sozialstation Babenhausen-Schaafheim in Höhe von 6.308,66€ verbucht.

Die Forderungen aus Steuern und Abgaben gegen Unternehmen mit Beteiligungsverhältnis begründeten sich im Jahr 2021 insbesondere aus der Anforderung der Abrechnung der Jahresgebühren für die Kanalnutzung 2021 gegenüber dem ZVG in Höhe von 738.000,00 €, sowie der Abrechnung der Konzessionsabgabe Strom gegenüber der E-Netz Südhessen AG mit einer Summe von 101.453,58 €.

2.3.5 Forderungen aus anderen sonstigen Vermögensgegenständen	31.12.2021	EUR	216.955,68
	31.12.2020	EUR	121.703,96

	31.12.2021		31.12.2020
	EUR		EUR
Forderungen an Finanzamt	54.684,59		49.038,34
Andere sonstige Vermögensgegenstände	<u>61.036,58</u>		<u>60.472,96</u>
	<u>115.721,17</u>		<u>109.511,30</u>
Debitorische Kreditoren	<u>101.234,51</u>		<u>12.192,66</u>
	<u>216.955,68</u>		<u>121.703,96</u>

Die Forderungen sind im Einzelnen durch die "Offene Posten Liste" zum 31.12.2021 nachgewiesen.

In 2021 wurden uneinbringliche Forderungen in Höhe von EUR 305.105,28 direkt aus den Forderungskonten ausgebucht. Diese sind durch die Liste „Niederschlagungen“ zum 31.12.2021 nachgewiesen. Des Weiteren wurden hier EUR 33,60 im Rahmen der Kontenabstimmung per Jahresabschlussbuchung aus den Forderungen ausgebucht.

2.4 Flüssige Mittel	31.12.2021	EUR	14.727.747,35
	31.12.2020	EUR	11.222.607,96

Die Salden sind durch Saldenbestätigung und Tagesabschluss zum 31. Dezember 2021 durch die Stadtkasse nachgewiesen.

3 Rechnungsabgrenzungsposten	31.12.2021	EUR	103.521,87
	31.12.2020	EUR	112.996,66
	31.12.2021		31.12.2020
	EUR		EUR
Rechnungsabgrenzungsposten aus L. u. L.	18.944,55		22.810,69
Beamtenbezüge Januar Folgejahr	28.522,63		27.725,03
Zuweisungen u. Zuschüsse	0,00		0,00
Anspardarlehen Fondsdarlehen	<u>56.054,69</u>		<u>62.460,94</u>
	<u>103.521,87</u>		<u>112.996,66</u>

Der Rechnungsabgrenzungsposten in Höhe von € 56.054,69 resultiert aus dem Anspardarlehen Schwimmbad für das Darlehen aus dem Hessischen Investitionsfonds Abt. B über T€ 500. Für die Auszahlung des Darlehens musste ein „Ansparbetrag“ in Höhe von T€ 100,0 in den Investmentfonds eingezahlt werden. Dieser „Ansparbetrag“ wird nicht zurückgezahlt und stellt somit einen Zinsanteil dar, der ab Darlehensauszahlung aufwandswirksam auf die Laufzeit des Darlehens zu verteilen ist. Da dieses Darlehen zur vorzeitigen Auszahlung gelangte, wurde zusätzlich ein Sonderbeitrag berechnet. Dieser Sonderbeitrag in Höhe von € 28.125,00 ist im Anschluss an die 20-jährige Tilgungszeit in Raten von 2,5 v.H. fällig.

Erläuterungen zur Vermögensrechnung zum 31. Dezember 2021

Passivseite

1. Eigenkapital	<u>31.12.2021</u>	EUR	<u>86.156.315,15</u>
	31.12.2020	EUR	84.241.887,66
	31.12.2021		31.12.2020
	EUR		EUR
Netto-Position	76.875.925,56		76.875.925,56
Rücklagen und Sonderrücklagen	9.280.389,59		7.365.962,10
Jahresergebnis	0,00		0,00
	<u>86.156.315,15</u>		<u>84.241.887,66</u>

1.1 Nettoposition	<u>31.12.2021</u>	EUR	<u>76.875.925,56</u>
	31.12.2020	EUR	76.875.925,56

1.2 Rücklagen und Sonderrücklagen	<u>31.12.2021</u>	EUR	<u>9.280.389,59</u>
	31.12.2020	EUR	7.365.962,10
	31.12.2021		31.12.2020
	EUR		EUR
1.2.1 Rückl. a. Überschüssen des o. Ergeb.	3.591.926,37		1.904.289,59
1.2.2 Rückl. a. Überschüssen des. a. o. Ergeb.	5.637.292,32		5.410.502,12
1.2.3 Zweckgebundene Rücklagen	0,00		0,00
1.2.4 Sonderrücklagen	51.170,90		51.170,39
	<u>9.280.389,59</u>		<u>7.365.962,10</u>

Die Sonderrücklagen begründen sich aus der Rücklage für die Sophie-Jöckel-Stiftung.

1.3 Ergebnisverwendung	<u>31.12.2021</u>	EUR	<u>0,00</u>
	31.12.2020	EUR	0,00
	31.12.2021		31.12.2020
	EUR		EUR
1.3.1 Ergebnisvortrag	0,00		0,00
1.3.2. Jahresüberschuss/ -fehlbetrag	0,00		0,00
	<u>0,00</u>		<u>0,00</u>

1.3.1 Ergebnisvortrag	31.12.2021	EUR	0,00
	31.12.2020	EUR	0,00
	31.12.2021		31.12.2020
	EUR		EUR
1.3.1.1 Ordentliche Ergebnisse a. Vorjahren	0,00		0,00
1.3.1.2 Außerordentl. Ergebnisse a. Vorjahren	<u>0,00</u>		<u>0,00</u>
	<u>0,00</u>		<u>0,00</u>

1.3.2 Jahresüberschuss/Jahresfehlbetrag	31.12.2021	EUR	0,00
	31.12.2020	EUR	0,00
	31.12.2021		31.12.2020
	EUR		EUR
1.3.2.1 Ordentliches Jahresergebnis	0,00		0,00
1.3.2.2 Außerordentlicher Jahresabschluss	<u>0,00</u>		<u>0,00</u>
	<u>0,00</u>		<u>0,00</u>

Das Ordentliche Jahresergebnis 2021 in Höhe von € 1.687.636,78 sowie das Außerordentliche Jahresergebnis 2021 in Höhe von € 226.790,20 wurden zum 31.12. auf die Konten Rücklagen aus Überschüssen des ordentlichen Ergebnisses bzw. außerordentlichen Ergebnisses umgebucht.

2. Sonderposten	31.12.2021	EUR	25.683.472,85
	31.12.2020	EUR	23.789.102,78
2.1 Sonderposten für erhaltene Investitionszuweisungen, -zuschüsse und -beiträge	31.12.2021		31.12.2020
	EUR		EUR
2.1.1 Zuweisungen vom öffentlichen Bereich	8.323.057,71		8.866.810,22
2.1.2 Zuweisungen vom nicht öffentlichen Bereich	8.207.872,44		5.427.764,00
2.1.3 Investitionsbeiträge	<u>6.872.028,09</u>		<u>7.005.090,76</u>
	23.402.958,24		21.299.664,98
2.2 Sonderposten für den Gebührenaussgleich	<u>2.280.514,61</u>		<u>2.489.437,80</u>
	2.280.514,61		2.489.437,80
	<u>25.683.472,85</u>		<u>23.789.102,78</u>

Unter der Position 2.1.2 *Zuweisungen vom nicht öffentlichen Bereich* wurden entsprechend einer Prüfungsfeststellung des Rechnungsprüfungsamtes im Bericht zum Jahresabschlusses 2014 die Sonderposten aus privaten Erschließungskosten (Konto 3618100 ff) ausgebucht und auf das Konto 3660100 *Sonderposten aus Beiträgen* verbucht. Damit wird der Betrag ab sofort unter 2.1.3 *Investitionsbeiträgen* ausgewiesen. Diese Umbuchung erfolgte bisher nur auf den Bilanzkonten. In der Anlagenbuchhaltung wurden im Jahr 2021 die bis zum 31.12.2018 eingebuchten privaten Erschließungskosten ebenfalls auf das Konto 3360100 umgebucht.

Entwicklung der Sonderposten:

	EUR	EUR
Stand 31.12.2020		23.789.102,78
Zugänge 2021	4.399.536,12	
./.		
Abgänge 2021	-299,19	
Auflösungen 2021	-2.504.866,86	<u>1.894.370,07</u>
Stand 31.12.2021		<u>25.683.472,85</u>

Die **Zugänge** des Berichtsjahres setzen sich wie folgt zusammen:

	31.12.2021 EUR	EUR
<u>Zuweisungen vom öffentlichen Bereich</u>		
Raumluftreiniger	9.491,74	
LWV Hessen Kerstin Sauerwein	11.311,10	<u>20.802,84</u>

Zuweisungen vom nicht öffentlichen Bereich

39 Leuchten	111.530,70	
Hißlachestraße	298.290,50	
Fabrikstraße	23.915,61	
Am Kirchweg	119.084,73	
Marie-Curie-Ring	907.957,26	
Elise-Richter-Straße	602.220,98	
Potsdamer Straße	694.162,88	
Elise-Richter-Straße, Potsdamer Straße, Fuß- u. Radweg	120.142,24	
Die Lachewiesen, Fuß- u. Radweg	136.051,65	
Schallschutzwand Kleestädter Straße	17.097,44	
Elise-Richter-Straße, Potsdamer Straße, Versickerungsanlage	725,86	
Die Lachewiesen, Versickerungsanlage	29.274,14	
Wasserschöpfbecken Hergershausen	3.029,90	
Amtsgasse 98, GWG 2021	397,80	<u>3.063.881,69</u>

Investitionsbeiträge

Hausanschlüsse	21.319,15	
Wiederkehrende Straßenbeiträge	359.632,64	<u>380.951,79</u>

Sonderposten für den Gebührenaussgleich

Gewinnanteile Niederschlagswasser	201.570,23	
Gewinnanteile Schmutzwasser	732.329,57	<u>933.899,80</u>

Zugänge Sonderposten 2021 **4.399.536,12**

Zur Verteilung der Auflösung 2021 auf die einzelnen Gruppen von Zuweisungen und Beiträgen verweisen wir auf die Darstellung unter Position 8 in den Erläuterungen zur Gesamtergebnisrechnung.

In der Bilanzposition „Sonderposten aus pauschalen Investitionszuweisungen vom Land“ sind die erhaltenen Zuweisungen aus der Investitionspauschale bilanziert und werden entsprechend der Verwaltungsvorschrift zu § 59 Nr. 14 ("ohne direkte Zuordnung zu einer Investitionsmaßnahme") auf zehn Jahre ertragswirksam aufgelöst.

In der Anlagenbuchhaltung wurde in der Betriebs- und Geschäftsausstattung in 2008 und 2009 die Anschaffung zweier Feuerwehrautos in Höhe von insgesamt EUR 52.170, -- gebucht. Diese Feuerwehrautos wurden von der Feuerwehr direkt gekauft und die Stadt Babenhausen hat lediglich einen Zuschuss von jeweils EUR 11.000, -- geleistet. Da es sich bei den Fahrzeugen allerdings um Einsatzfahrzeuge handelt, müssen sie auf die Stadt Babenhausen zugelassen sein und somit im Anlagevermögen aufgenommen werden. Neben der Aktivierung der Anschaffungskosten von EUR 52.170,- im Anlagevermögen wurde die Differenz (EUR 52.170, --/. EUR 22.000, --) als geleisteter Zuschuss des Vereins als Sonderposten in Höhe von EUR 30.170, -- im Anlagevermögen passiviert. In der Finanzbuchhaltung wurde hingegen in den Jahren 2008 und 2009 nur jeweils die Zahlung des Zuschusses von jeweils EUR 11.000, -- unter "Zugänge Fuhrpark" gebucht. In der Summe ergibt sich zum 31.12.2021 somit weiterhin eine Abweichung zwischen der Anlagenbuchhaltung und der Finanzbuchhaltung im Sachanlagevermögen von EUR 30.170,-.

Die **Abgänge** des Berichtsjahres setzen sich wie folgt zusammen:

	Anschaffungs- und Herstellungskosten	Abgang Afa in Periode	Buchwert
Zuweisungen vom öffentlichen Bereich	EUR	EUR	EUR
Tischtennistisch Kettler	<u>629,51</u>	<u>330,32</u>	<u>299,19</u>
3. Rückstellungen		31.12.2021	EUR 11.299.256,30
		31.12.2020	EUR 8.778.332,36
		31.12.2021	31.12.2020
		EUR	EUR
3.1 Rückstellungen für Pensionen und ähnliche Verpflichtungen		6.230.976,00	6.559.334,41
3.2 Rückstellungen für unterlassene Instandhaltung		700.000,00	75.000,00
3.3 Rückstellungen für die Rekultivierung und Nachsorge von AbfalldPONen		0,00	0,00
3.4 Rückstellungen für Finanzausgleich und Steuerschuldverhältnisse		1.329.577,11	0,00
3.5 Rückstellungen für anhängige Gerichtsverfahren		161.757,91	192.992,04
3.6 Sonstige Rückstellungen		<u>2.876.945,28</u>	<u>1.951.005,91</u>
		<u>11.299.256,30</u>	<u>8.778.332,36</u>

Zur Entwicklung und Zusammensetzung der Rückstellungen verweisen wir neben den nachstehenden Erläuterungen auf den Rückstellungsspiegel im Anhang.

3.1 Rückstellungen für Pensionen und ähnliche Verpflichtungen

	<u>31.12.2021</u>	<u>EUR</u>	<u>6.230.976,00</u>
	31.12.2020	EUR	6.559.334,41
	31.12.2021		31.12.2020
	EUR		EUR
Rückstellungen für eingetretene Pensionsfälle, passiv	3.972.970,00		3.972.970,00
Rückstellungen für Verpflichtungen gegenüber aktiven Beamten	1.255.637,00		1.670.902,00
Altersteilzeitverpflichtungen, passiv	32.580,00		24.049,41
Altersteilzeitverpflichtungen, aktiv	0,00		0,00
Beihilfeverpflichtungen gegenüber Versorgungsempfängern	774.725,00		702.781,00
Beihilfeverpflichtungen gegenüber Beamten und Arbeitnehmern	<u>195.064,00</u>		<u>188.632,00</u>
	<u>6.230.976,00</u>		<u>6.559.334,41</u>

Die Berechnung der Pensionsrückstellungen für die Stadt erfolgt durch die Versorgungskasse Darmstadt. Die Ermittlung der Verpflichtungen erfolgte gem. § 41 Abs. 6 GemHVO mittels des steuerlichen Teilwertverfahrens unter Verwendung eines Zinssatzes von 6 % (erstmalig Richttafeln 2018 G der Heubeck Richttafeln GmbH).

Nach § 6a Abs. 4 Satz 2 EStG kann der Unterschiedsbetrag, der auf der erstmaligen Anwendung der "Heubeck-Richttafeln 2018 G" beruht, nur auf mindestens drei Wirtschaftsjahre gleichmäßig verteilt der jeweiligen Pensionsrückstellung zugeführt werden. Der aufgrund der Heubeck Richttafeln 2018G errechnete Unterschiedsbetrag führt zu einer Auflösung der Pensionsrückstellungen in Höhe von EUR 415.265 und zu einer Erhöhung der Beihilferückstellungen in Höhe von EUR 78.376,00. Diese Beträge wurden zum 31.12.2021 jeweils verbucht.

Ist der nach § 41 Abs. 6 GemHVO anzuwendende Rechnungszinsfuß höher als der von der Deutschen Bundesbank bekanntgegebene Abzinsungssatz nach § 253 Abs. 2 HGB, sind die sich daraus ergebenden höheren Rückstellungswerte im Anhang zum Jahresabschluss anzugeben.

Der von der Deutschen Bundesbank bekanntgegebene Abzinsungssatz beträgt zum Stand Dezember 2021 2,71 % und ist damit niedriger als der Rechnungszinsfuß nach § 41 Abs. 6 GemHVO. Die sich daraus ergebenden höheren Differenzbeträge bei den Rückstellungswerten wären wie folgt:

Pensionen, Aktive / Invalide	EUR 1.248.541,- (Mehraufwand)
Pensionen, Passive	<u>EUR 2.028.270,- (Mehraufwand)</u>
	<u>EUR 3.276.811,-</u>

Für die Beihilferückstellungen wurde die Berechnung ebenfalls von der Versorgungskasse Darmstadt durchgeführt.

3.2 Rückstellungen für unterlassene Instandhaltung

	<u>31.12.2021</u>	<u>EUR</u>	<u>700.000,00</u>
	31.12.2020	EUR	75.000,00

	31.12.2021	31.12.2020
	EUR	EUR
Rückstellungen für unterlassene Instandhaltung	700.000,00	75.000,00

Die Rückstellungen für unterlassene Instandhaltung beinhalten Rückstellungen für die Instandhaltung von Gebäuden, Immobilien.

3.3 Rückstellungen für die Rekultivierung und Nachsorge von Abfalldeponien	31.12.2021	EUR	0,00
	31.12.2020	EUR	0,00

3.4 Rückstellungen für Finanzausgleich und Steuerschuldverhältnisse	31.12.2021	EUR	1.329.577,11
	31.12.2020	EUR	0,00

	31.12.2021	31.12.2020
	EUR	EUR
Rückstellungen für Kreisumlage	873.203,11	0,00
Rückstellungen für Schulumlage	456.374,00	0,00
	<u>1.329.577,11</u>	<u>0,00</u>

3.5 Rückstellungen für anhängige Gerichtsverfahren	31.12.2021	EUR	161.757,91
	31.12.2020	EUR	192.992,04

	31.12.2021	31.12.2020
	EUR	EUR
Rückstellungen für anhängige Gerichtsverfahren	161.757,91	192.992,04

3.6 Sonstige Rückstellungen	31.12.2021	EUR	2.876.945,28
	31.12.2020	EUR	1.951.005,91

	31.12.2021	31.12.2020
	EUR	EUR
Rückstellung für Urlaubs- u. Zeitg. + Gehälter, Sonstiges	424.862,07	0,00
Rückstellungen für Geb. Stadtentwässerung	14.000,00	15.600,00
Rückstellungen für ungewisse Verbindlichkeiten aus Grundstücksverträgen	653.197,45	653.197,45
Rückstellungen für Prüfungskosten Jahresabschluss	79.131,55	51.500,00
Rückstellungen für Umsetzung § 2b UStG, E-Rg., Vertragsmanagement	30.000,00	30.000,00
Rückstellung für Rechtsanwaltskosten	15.000,00	15.000,00
Rückstellung für NK Konversionsgesellschaft	15.000,00	0,00
Rückstellung für NK Sporthalle Babenhausen	16.000,00	0,00
Rückstellungen für Erschließungs- und Entsorgungskosten	341.348,71	341.348,71
Rückst. f. Zinszahlung aus GewSt-Rückzahlungen	863.405,50	794.359,75
Rückstellung f. Verlustübernahme, Betriebszuschuss ASB	425.000,00	50.000,00
	<u>2.876.945,28</u>	<u>1.951.005,91</u>

4. Verbindlichkeiten	31.12.2021	EUR	12.953.014,72
	31.12.2020	EUR	14.171.974,35
	31.12.2021	31.12.2020	
	EUR	EUR	
4.2 Verbindlichkeiten aus Kreditaufnahmen	11.730.826,07		12.700.262,93
4.3 Verbindlichkeiten aus Kreditaufnahmen zur Liquiditätssicherung	0,00		0,00
4.5 Verbindlichkeiten aus Zuweisungen, Zuschüssen Transferleistungen, Investitionszuweisungen und -zuschüsse und Investitionsbeiträgen	38.925,16		10.428,60
4.6 Verbindlichkeiten aus Lieferung und Leistung	469.887,88		352.151,34
4.7 Verbindlichkeiten aus Steuern und steuerähnlichen Abgaben	40.569,68		416.025,76
4.8 Verbindlichkeiten gegenüber verbundene Unter- nehmen	39.548,83		55.306,29
4.9 Sonstige Verbindlichkeiten	633.257,10		637.799,43
	<u>12.953.014,72</u>		<u>14.171.974,35</u>

4.2 Verbindlichkeiten aus Kreditaufnahmen	31.12.2021	EUR	11.730.826,07
	31.12.2020	EUR	12.700.262,93

	31.12.2021	31.12.2020
	EUR	EUR
Verbindlichkeiten gg. Kreditinstituten	3.460.638,07	3.810.675,02
Verbindlichkeiten gg. Bund	78.932,05	110.504,92
Verbindlichkeiten gg. Land	<u>8.191.255,96</u>	<u>8.779.082,99</u>
	<u>11.730.826,07</u>	<u>12.700.262,93</u>

Der Stand der Verbindlichkeiten aus Kreditaufnahmen gegenüber Kreditinstituten ist durch Tilgungspläne und Kontoauszüge der Darlehensgeber nachgewiesen. Die Darlehen resultieren u.a. aus Investitionen in den Bereichen Kläranlagenerweiterung, Freibadsanierung, Stadthalle, Rathaus, Schulsporthalle, Bürgerhaus Hergershausen, Kita Jürgen-Schumann-Straße, Kita Harreshausen, Markwaldhalle und eines Darlehens aus dem Landesprogramm KIP für den Neubau des evangelischen Kindergartens.

Die Salden stimmen mit den Saldenbestätigungen der öffentlichen Kreditgeber überein. Zur Zusammensetzung im Einzelnen verweisen wir auf die Darstellung auf Seite 23/24.

Die Verbindlichkeiten aus Kreditaufnahmen beinhaltet anteilige Zinsabgrenzungen bis zum 31.12.2021 in Höhe von insgesamt 4.554,86 €.

4.3 Verbindlichkeiten aus Kreditaufnahmen zur Liquiditätssicherung	31.12.2021	EUR	0,00
	31.12.2020	EUR	0,00
	31.12.2021		31.12.2020
	EUR		EUR
Verbindlichkeiten zur Liquiditätssicherung	0,00		0,00

Die Stadt Babenhausen wies zum 31.12.2021 einen Bestand von aufgenommenen Kassenkrediten in Höhe von EUR 0,00 auf.

4.5 Verbindlichkeiten aus Zuweisungen u. Zuschüssen, Transferleistungen u. Investitionszuweisungen u. -zuschüssen sowie Investitionsbeiträgen	31.12.2021	EUR	38.925,16
	31.12.2020	EUR	10.428,60
	31.12.2021		31.12.2020
	EUR		EUR
Verbindlichkeiten aus Zuschüssen und Zuweisungen gegenü. übrigen Bereichen	<u>38.925,16</u>		<u>10.428,60</u>
	<u>38.925,16</u>		<u>10.428,60</u>

In den Verbindlichkeiten aus Zuschüssen und Zuweisungen gegenüber übrigen Bereichen wurden Landesfördermittel für das 4.Quartal 2021 i.H.v. EUR 11.845,68 gegenüber dem Betreiber des Waldkindergartens verbucht. Des Weiteren setzt sich diese Position u.a. aus einer Zahlungsverpflichtung gegenüber dem Landkreis für die Abrechnung des 2.Halbjahres 2021 „Pakt für den Nachmittag“ i.H.v. EUR 20.592 zusammen.

4.6	Verbindlichkeiten a. Lieferung u. Leistung	<u>31.12.2021</u>	EUR	<u>469.887,88</u>
		31.12.2020	EUR	352.151,34
		31.12.2021		31.12.2020
		EUR		EUR
	Verbindlichkeiten L+L Investiv	295.842,42		180.437,78
	Verbindlichkeiten Lieferung und Leistung	<u>174.045,46</u>		<u>171.713,56</u>
		<u>469.887,88</u>		<u>352.151,34</u>

Die Verbindlichkeiten aus Lieferung und Leistung Investiv resultieren maßgeblich aus einem Grundstückskaufvertrag i.H.v. EUR 151.053,14 sowie aus Zahlungsverpflichtungen für Brandschutz, sowie Erd-, Straßen- und Kanalbaumaßnahmen.

Die Verbindlichkeiten aus Lieferung und Leistung beinhalten die Zahlungsverpflichtungen aus Dienstleistungs-, Kauf- und Werksverträgen sowie Verbindlichkeiten aus Pacht- und Mietverträgen.

4.7	Verbindlichkeiten a. Steuern und steuerähnlichen Abgaben	<u>31.12.2021</u>	EU	<u>40.569,68</u>
		31.12.2020	EU	416.025,76
		31.12.2021		31.12.2020
		EUR		EUR
	Steuern	23.232,15		299.374,12
	Steuerähnliche Abgaben	<u>17.337,53</u>		<u>116.651,64</u>
		<u>40.569,68</u>		<u>416.025,76</u>

Die Verbindlichkeiten aus Steuern resultieren aus der zum 31.12.2021 noch nicht ausgezahlten Gewerbesteuerumlage 4.Quartal 2021 in Höhe von 23.173,15 € an die Oberfinanzdirektion.

Die Verbindlichkeit aus steuerähnlichen Abgaben begründet sich hauptsächlich in der zum Jahresende noch offenstehenden Rechnung über die Heimatumlage für das 4. Quartal 2021 in Höhe von 14.400,46 € an die Oberfinanzdirektion.

4.8	Verbindlichkeiten gg. verbund. Unternehmen u. gg. Unternehmen mit denen ein Beteiligungsverhältnis besteht, und Sondervermögen u. Investitionsvermögen u.-zuschüssen u. Investitionsbeiträgen	<u>31.12.2021</u>	EUR	<u>39.548,83</u>
		31.12.2020	EUR	55.306,29
		31.12.2021		31.12.2020
		EUR		EUR
	Verbindlichkeiten aus L.u.L. gegen ü. Beteiligungen, Zweckverbänden	22.668,68		28.780,34
	Verbindlichkeiten aus L.u.L. Zweckverbände invest.	<u>16.880,15</u>		<u>26.525,95</u>
		<u>39.548,83</u>		<u>55.306,29</u>

In den Verbindlichkeiten aus Lieferung und Leistung gegenüber Beteiligungen und Zweckverbänden wurden insbesondere Nutzungsentgelte der Ekom21, sowie Müll- und Wasserabrechnungen verbucht.

In den Verbindlichkeiten aus Lieferung und Leistung - investiv- befinden sich MS-Lizenzen in Höhe von € 16.880,15.

4.9 Sonstige Verbindlichkeiten	<u>31.12.2021</u>	EUR	<u>633.257,10</u>
	31.12.2020	EUR	637.799,43
	31.12.2021		31.12.2020
	EUR		EUR
Kreditorische Debitoren	17.038,39		6.110,96
Umsatzsteuer	0,00		0,00
Sonstige Steuerverbindlichkeiten	0,00		0,00
Verbindlichkeiten gegenüber Bediensteten u. dergleichen	44.846,22		51.930,37
Verbindlichkeiten gegenüber Dritten	93.564,59		85.183,06
Verwahrgelder	72.476,04		75.951,82
Verbindl. Baugebiet Harreshausen	<u>405.331,86</u>		<u>418.623,22</u>
	<u>633.257,10</u>		<u>637.799,43</u>

In den Verbindlichkeiten gegenüber Dritten wurde die zum 31.12.21 noch nicht ausgezahlte Lohnsteuer für 12/2021 an das Finanzamt Dieburg i.H.v. EUR 93.564,59 verbucht.

5. Rechnungsabgrenzungsposten	<u>31.12.2021</u>	EUR	<u>1.876.400,91</u>
	31.12.2020	EUR	1.815.632,58
	31.12.2021		31.12.2020
	EUR		EUR
Rechnungsabgrenzungsposten aus L. u. L.	0,00		0,00
Rechnungsabgrenzungsposten Friedhofsgebühren	1.851.400,91		1.789.632,58
Rechnungsabgrenzungsposten Zuweisungen und Zuschüsse	<u>25.000,00</u>		<u>26.000,00</u>
	<u>1.876.400,91</u>		<u>1.815.632,58</u>

**Erläuterungen zur Gesamtergebnisrechnung
für das Berichtsjahr 2021**

1. Privatrechtliche Leistungsentgelte	<u>2021</u>	<u>EUR</u>	- 358.271,98
		EUR	
Mieten und Pachten Gebäude und Flächen der Stadt			- 134.671,57
Holzverkäufe			- 154.635,65
Müll, Einnahmen Jugendarbeit, Seniorenfahrten, Sonstiges			- 68.964,76
			<u>- 358.271,98</u>

2. Öffentlich-rechtliche Leistungsentgelte	<u>2021</u>	<u>EUR</u>	- 4.122.658,05
		EUR	
Verwaltungs- und Benutzungsgebühren			- 3.791.998,72
Bußgelder			- 330.659,33
			<u>- 4.122.658,05</u>

3. Kostenersatzleistungen und -erstattungen	<u>2021</u>	<u>EUR</u>	- 1.395.972,04
		EUR	
Kostenerstattungen vom Bund und Land			- 1.066.142,40
Kostenerstattungen von Gemeindeverbänden (Kreis)			- 12.984,00
Kostenerstattungen von Zweckverbänden			- 173.831,82
Kostenerstattungen von verbundenen Unternehmen			- 10.091,06
Kostenerstattungen von sonst. übrigen u. privaten Bereichen			- 23.208,66
Kostenerstattungen Löhne Wald			- 34.014,34
Andere Kostenerstattungen			- 75.699,76
			<u>- 1.395.972,04</u>

Die Kostenerstattungen von Zweckverbänden resultieren hauptsächlich aus der Abfallwirtschaft vom ZAW.

4. Bestandsveränderung und aktivierte Eigenleistungen	<u>2021</u>	<u>EUR</u>	- 25.924,08
		EUR	
Aktivierte Eigenleistung Bauhof			- 25.924,08
			<u>- 25.924,08</u>

5. Steuern und steuerähnliche Erträge einschließlich Erträge aus gesetzlichen Umlagen 2021 EUR - **24.442.389,13**

	EUR
Gemeindeanteil der Einkommenssteuer	- 10.644.279,63
Gemeindeanteil an der Umsatzsteuer	- 1.778.309,32
Grundsteuer A	- 81.617,16
Grundsteuer B	- 2.722.841,95
Gewerbesteuer	- 8.962.596,39
Hundesteuer	- 88.052,50
Vergnügungssteuer	- 165.542,18
Zweitwohnungssteuer	850,00
	<u>- 24.442.389,13</u>

6. Erträge aus Transferleistungen 2021 EUR - **690.374,79**

	EUR
Ausgleichsleistungen Familienleistungsgesetz	- 681.278,79
Leistungen von Sozialleistungsträgern	- 9.096,00
	<u>- 690.374,79</u>

7. Erträge aus Zuweisungen und Zuschüssen für Laufende Zwecke u. allgemeine Umlagen 2021 EUR - **7.312.815,49**

	EUR
Schlüsselzuweisungen	- 6.745.626,00
Schuldenhilfe des Landes	- 8.954,28
Sonstige Zuweisungen des Landes	- 233.393,77
Zuweisungen für lfd. Zwecke vom Bund	- 173.588,13
Zuweisungen für lfd. Zwecke von Gemeinden, Gemeindeverbänden	- 97.804,44
Zuweisungen für lfd. Zwecke vom Land	- 53.448,87
	<u>- 7.312.815,49</u>

8. Erträge aus der Auflösung von Sonderposten aus Investitionszuweisungen, -zuschüssen und Investitionsbeiträgen 2021 EUR - **2.853.331,86**

	EUR
Erträge aus der Auflösung von Sonderposten aus Sonderinvestitionen (Tilgung Land)	- 116.563,94
Erträge aus der Auflösung von Sonderposten aus Investitionszuweisungen vom öffentlichen Bereich	- 447.692,22

Erträge aus der Auflösung von Sonderposten aus Investitionszuschüssen vom nicht - öffentlichen Bereich	- 633.112,89
Erträge aus der Auflösung von Investitionsbeiträgen	- 513.139,82
Erträge aus der Auflösung für den Gebührenausgleich	- 1.142.822,99
	<u>- 2.853.331,86</u>

Die erhaltenen Investitionszuweisungen, -zuschüsse und -beiträge wurden nach §38 Abs. 4 GemHVO-Doppik passiviert und werden über die Nutzungsdauer der zugeordneten Vermögensgegenstände aufgelöst.

9. Sonstige ordentliche Erträge 2021 EUR **- 1.071.248,95**

	EUR
Nebenerlöse aus Vermietung und Verpachtung	- 93.354,65
Konzessionsabgabe Strom	- 485.453,58
Konzessionsabgabe Gas	- 22.400,49
Nebenerlöse aus Abgabe v. Energien und Abfällen	- 6.836,61
Sonstige Nebenerlöse	- 1,50
Schadensersatzleistungen	- 19.992,50
Steuererstattungen	- 20.470,31
Erträge aus der Herabsetzung/Auflösung von Rückstellungen	- 420.833,61
Eigenbeteiligung Wahlleistungen §6aBeihVO-Beamte	- 1.814,40
Andere sonstige betriebliche Erträge	- 91,30
	<u>- 1.071.248,95</u>

10. Summe der ordentlichen Erträge 2021 EUR **- 42.272.986,37**

11. Personalaufwendungen 2021 EUR **7.433.622,20**

	EUR
Entgelte Arbeitnehmer (davon Leistungsentgelt € 95.732,07)	5.452.830,22
Entgelte Beamte (davon Leistungsentgelt Beamte € 0,00)	311.022,64
Sozialversicherungsanteile – Arbeitgeber (davon Beiträge Berufsgenossenschaften € 12.908,73)	1.147.792,88
Rückstellungen Urlaub, Ü-Std.	290.862,07
Rückstellungen ATZ Beschäftigte	8.530,59
Beihilfen Beamte u. Angestellte	10.124,74
Sonstige Personalaufwendungen	212.459,06
	<u>7.433.622,20</u>

12. Versorgungsaufwendungen 2021 EUR **1.047.753,31**

	EUR
Beihilfen an Versorgungsempfänger	26.424,00
Beiträge Versorgungskasse Beamte	497.614,51
Beitrag ZVK Angestellte	445.338,80
Beihilferückstellungen	78.376,00
	<u>1.047.753,31</u>

13. Aufwendungen für Sach- u. Dienstleistungen 2021 EUR **7.963.433,43**

	EUR
Aufwendungen für Material, Energie und Sonstige Verwaltungswirtschaftliche Tätigkeit	2.016.900,15
Aufwendungen für bezogene Leistungen	350.272,35
Aufwandsentschädigung u. sonst. Fremdleistungen	315.070,19
Fremdinstandhaltung	1.845.247,67
Sonstige Aufwendungen für bezogene Leistungen	1.080.909,91
Aufwand f. d. Inanspruchnahme v. Rechten u. DL	1.824.812,04
Aufwand für Kommunikation, Dokumentation, Information, Reisen u. Öffentlichkeitsarbeit	152.544,98
Aufwand für Beiträge u. Sonstige Wertkorrekturen	377.676,14
	<u>7.963.433,43</u>

**Aufwendungen für Material, Energie und sonstige
Verwaltungswirtschaftliche Tätigkeit**

	EUR
Strom	620.251,96
Gas	127.108,51
Heizstoffe	1.240,95
Treibstoffe	60.828,83
Wasser	27.377,87
Abwasser	47.287,16
Oberflächenentwässerung	571.072,56
Büromaterial	45.072,05
Material für Reparatur und Instandhaltung	271.563,55
Hilfsstoffe, Lager, Laborbedarf	108.448,15
Übriger sonst. Materialaufwand (einschl. Dienst-u. Schutzkleidung)	136.648,56
	<u>2.016.900,15</u>

Die Position Strom beinhaltet die Stromkosten für die Straßenbeleuchtung sowie für alle städtischen Einrichtungen.

Aufwendungen für bezogene Leistungen

	EUR
Bezogene Leistungen für Bäderservice	237.746,00
Pflege Kataster	10.349,84
Leistung Abrechnungsservice (Delta-T)	5.954,45
Benutzungsentgelte Leistung ZVG	53.127,39

Pflege Generalentwässerungsplanung	37.678,68
Pflege Bestand Versiegelter Flächen	<u>5.415,99</u>
	<u>350.272,35</u>

EUR

Aufwandsentschädigung u. sonst. Fremdleistungen

Aufwandsentschädigung f. ehrenamtlich Tätige	22.529,78
Sonstige weitere Fremdleistungen	119.651,02
Wasseruntersuchung/ Einleiterlaubnis	7.461,95
Unternehmereinsatz in der Forstwirtschaft	<u>165.427,44</u>
	<u>315.070,19</u>

Unter den sonstigen weiteren Fremdleistungen werden hauptsächlich Baumpflegearbeiten, Abbruchkosten, Entsorgungs- und Reinigungskosten, Anschlusskosten, Fuchs-Wegebauarbeiten verbucht.

EUR

Fremdinstandhaltung

Instandhaltung Gebäude	827.512,03
Instandhaltung technische Anlagen	103.135,56
Instandhaltung von Einrichtungen u. Ausstattungen	66.923,86
Instandhaltung von Fahrzeugen	97.013,62
Instandhaltung von Sachanlagen Gemeingebrauch, Infrastrukturvermögen	378.632,69
Instandhaltung Kanal	193.868,74
Wartungskosten u. sonst. Fremdinstandhaltung	<u>178.161,17</u>
	<u>1.845.247,67</u>

Die Position Instandhaltung von Sachanlagen Gemeingebrauch beinhaltet hauptsächlich die Straßen-, Brücken- und Wegereparaturen.

EUR

Sonstige Aufwendungen f. bezogene Leistungen

Aufwendungen für Fremdentorgung u. Containerkosten	324.479,93
Fremdreinigung, Schädlingsbekämpfung, Bewirtschaftungskosten, sonst. Aufwendungen für bezogene Leistungen, Beförsterungskosten	287.186,57
Skonti, Boni	- 1.422,94
Aufwand für Ausweise und Pässe	70.835,99
EDV-Betreuung und Verarbeitung	
Sach- und Betriebskosten EDV	<u>399.830,36</u>
	<u>1.080.909,91</u>

	EUR
Aufwand für die Inanspruchnahme von Rechten u. Diensten	
Mieten u. Leasing f. Gebäude, Geräte, Fahrzeuge	403.136,11
Gebühren und Bankspesen	63.984,56
Aufwand f. Beratungen, Sachverständige, Rechtsanwalts- u. Gerichtskosten, Rechnungs- u Kassenprüfung	213.236,68
Aufwendungen für ehrenamtliche Mandatsträger, Fraktionsmittel	63.013,80
Gebührenaussgleich Stadtentwässerung	933.899,80
Gesundheitsvorsorgekonzept	15.494,00
Bauleitplanung, Verkehrsplanung, Lichtkonzept, Straßenkataster, digitale Katastervermess., Stadtumbau etc.	132.047,09
	<u>1.824.812,04</u>

	EUR
Aufwand f. Kommunikation, Dokumentation, Info u. ä.	
Aufwand f. Zeitungen, Fachliteratur, Porto, Telefon amtliche Bekanntmachungen	85.875,43
Aufwand f. Öffentlichkeitsarbeit, Gästebewirtung, Verfügungsmittel u. sonstige Repräsentation	12.611,30
Aus- u. Fortbildung, Reisekosten	54.058,25
	<u>152.544,98</u>

	EUR
Aufwand für Beiträge u. sonstige Wertkorrekturen	
Versicherungsbeiträge	280.876,62
Mitgliedsbeiträge an Wirtschaftsverbände u. ä.	40.674,62
Übrige sonstige betriebliche Aufwendungen	2.335,99
Wiederkehrende Straßenbeiträge	24.847,32
Ferienspiele, -freizeiten, Seniorenbetreuung, Jugendfördg., Präventionsrat u.a.	28.941,59
	<u>377.676,14</u>

14. Abschreibungen	<u>2021</u>	EUR	<u>4.658.211,44</u>
			EUR
Abschreibungen auf das Anlagevermögen:			
Immaterielle Vermögensgegenstände			46.150,24
Aktivierte Investitionszuweisungen, -zuschüsse u. Beiträge			175.339,26
Gebäude und Gebäudeeinrichtungen, Sachanlagen im Gemeindegebrauch u. Infrastrukturvermögen			3.497.711,81
techn. Anlagen und Maschinen			137.118,46
auf andere Anlagen			10.938,01
Betriebsausstattung			124.451,61
Fuhrpark			243.674,05
Geschäftsausstattung			91.671,46
GWG			26.017,66
auf Forderungen wegen Uneinbringlichkeit			305.138,88
			<u>4.658.211,44</u>

15. Aufwendungen f. Zuweisungen u. Zuschüsse sowie besondere Finanzaufwendungen	<u>2021</u>	<u>EUR</u>	<u>1.210.354,91</u>
		EUR	
Betriebskostenzuschuss Schwimmbad Harpertshausen		- 2.639,15	
Vereinsförderung		39.406,36	
Betreuungseinrichtungen Schulkinder		46.974,00	
Betreuung Kleinkinder		1.118.139,19	
Zuschuss an Kameradschaftskasse		5.917,01	
Zuschuss für lfd. Zwecke an übrige Bereiche		2.400,00	
Schuldnerberatung		157,50	
		<u>1.210.354,91</u>	
16. Steueraufwendungen einschl. Aufwendungen aus gesetzlichen Umlageverpflichtungen	<u>2021</u>	<u>EUR</u>	<u>15.627.973,42</u>
		EUR	
Kreisumlage		9.181.219,11	
Schulumlage		4.952.956,00	
Heimatumlage		503.720,80	
Aufwendungen für steuerähnliche Umlagen an Zweckverbände und dergleichen		148.868,82	
Abwasserabgabe		30.623,50	
Gewerbsteuerumlage		810.585,19	
		<u>15.627.973,42</u>	
17. Transferleistungen	<u>2021</u>	<u>EUR</u>	<u>0,00</u>
18. Sonstige ordentlichen Aufwendungen	<u>2021</u>	<u>EUR</u>	<u>3.400.345,36</u>
		EUR	
Grundsteuer		24.703,00	
Kfz-Steuer		6.292,55	
Aufwendungen aus Verlustübernahme		3.369.349,81	
		<u>3.400.345,36</u>	
19. Summe ordentliche Aufwendungen (Nr.11-18)	<u>2021</u>	<u>EUR</u>	<u>41.341.694,07</u>

20. Verwaltungsergebnis	<u>2021</u>	<u>EUR</u>	<u>- 931.292,30</u>
21. Finanzerträge	<u>2021</u>	<u>EUR</u>	<u>- 1.190.794,70</u>
		EUR	
Erträge aus Beteiligungen an nicht verbundenen Unternehmen		- 188.151,49	
Erträge aus Wertpapieren des Finanzanlagevermögens		- 17.313,50	
Säumniszuschläge		- 9.845,13	
Mahngebühren/Verspätungszuschläge		- 11.487,00	
Verzinsungen von Steuernachforderungen u. -erstattungen		- 963.434,00	
Übrige sonst. Zinsen/Rücklastschriftgebühren		- 563,58	
		<u>- 1.190.794,70</u>	
22. Zinsen und sonst. Finanzaufwendungen	<u>2021</u>	<u>EUR</u>	<u>434.450,22</u>
Bankzinsen		7.672,98	
Kreditzinsen „Zinsdienstumlage“		3.628,00	
Kreditzinsen (Kreditmarkt)		280.710,98	
Sonstige Zinsen		0,51	
Erstattungszinsen Gewerbesteuerveranlagung		142.437,75	
		<u>434.450,22</u>	
23. Finanzergebnis	<u>2021</u>	<u>EUR</u>	<u>- 756.344,48</u>
24. Gesamtbetrag der ordentlichen Erträge	<u>2021</u>	<u>EUR</u>	<u>- 43.463.781,07</u>
25. Gesamtbetrag der ordentlichen Aufwendungen	<u>2021</u>	<u>EUR</u>	<u>41.776.144,29</u>
26. Ordentliches Ergebnis	<u>2021</u>	<u>EUR</u>	<u>- 1.687.636,78</u>

27. Außerordentliche Erträge	<u>2021</u>	<u>EUR</u>	<u>- 397.367,37</u>
Erträge aus der Veräußerung von Grundstücken, Gebäuden u. Anlagen			- 43.261,12
Infrastrukturbeitrag/Naturschutzr. Ausgleich			- 1.000,00
Erträge aus der Veräußerung von Vermögensgegenständen			- 1.362,96
Auflösung Rückstellungen			- 75.000,00
Periodenfremde Erträge			- 75.919,17
Außerordentliche Erträge			- 200.815,53
Ausbuchung von Kleinbeträgen			- 8,59
			<u>- 397.367,37</u>

28. Außerordentliche Aufwendungen	<u>2021</u>	<u>EUR</u>	<u>170.577,17</u>
Außerplanmäßige Abschreibung auf Sachanlagen u. Sonderposten			2.360,02
Verluste aus Abgang von Sachanlagen			106,20
Periodenfremde Aufwendungen			168.095,06
Ausbuchung Kleinbeträge			15,89
			<u>170.577,17</u>

29. Außerordentliches Ergebnis	<u>2021</u>	<u>EUR</u>	<u>- 226.790,20</u>
---------------------------------------	-------------	------------	---------------------

30. Jahresergebnis	<u>2021</u>	<u>EUR</u>	<u>- 1.914.426,98</u>
---------------------------	-------------	------------	-----------------------