



# Haushaltsplan 2023



# Inhaltsverzeichnis

	Seite
1. Haushaltssatzung	1-2
2. Vorberichte	3
• Jahresbericht 2021	4-5
• Darlehensstand / Stiftungen 2021	6-7
• Rechnungsjahr 2022	8
• Vorbericht Haushalt 2023	9 (S.1-30)
• Mess- und Kennzahlen, Interne Leistungsverrechnung	10-12
3. Budgetierungsrichtlinie	13-16
4. Budgetübersicht	17-21
5. Ergebnishaushalt/Finanzhaushalt	22-26
6. Produktbereichsplan	27-28
7. Ergebnishaushalt Budget 01 bis 16 mit Sachkonten	29-74
8. Teilergebnis- und Teilfinanzhaushalt nach Produkten	75-327
9. Investitionsplanung 2022 – 2026	328-341
10. Stellenplan	342-348
11. Auszug aus dem Forstwirtschaftsplan 2023	349-350
12. Übersicht über den Stand der Rücklagen / Rückstellungen / Verbindlichkeiten	351-353
13. Übersicht der Verpflichtungsermächtigungen	354-355
14. Übersicht der Fraktionsgelder	356-357
15. Finanzstatusbericht	358-372
16. Haushaltssicherungskonzept	373-378

# Haushaltssatzung

Aufgrund der §§ 94 ff. der Hessischen Gemeindeordnung (HGO) in der Fassung der Bekanntmachung vom 07.03.2005 (GVBl. I S. 142), zuletzt geändert durch Artikel 3 des Gesetzes vom 11. Dezember 2020 (GVBl. S. 915), hat die Stadtverordnetenversammlung am 15.12.2022 folgende Haushaltssatzung beschlossen:

## §1

Der Haushaltsplan wird für das Haushaltsjahr 2023

### im Ergebnishaushalt

#### im ordentlichen Ergebnis

mit dem Gesamtbetrag der Erträge auf	42.546.145 Euro
mit dem Gesamtbetrag der Aufwendungen auf	45.003.804 Euro
mit einem Saldo von	- 2.457.659 Euro

#### im außerordentlichen Ergebnis

mit dem Gesamtbetrag der Erträge auf	480.000 Euro
mit dem Gesamtbetrag der Aufwendungen auf	0 Euro
mit einem Saldo von	480.000 Euro

**mit einem Fehlbedarf von 1.977.659 Euro**

### im Finanzhaushalt

mit dem Saldo aus den Einzahlungen und Auszahlungen aus laufender Verwaltungstätigkeit auf	- 2.006.860 Euro
--	------------------

und dem Gesamtbetrag der

Einzahlungen aus Investitionstätigkeit auf	9.562.902 Euro
Auszahlungen aus Investitionstätigkeit auf	12.639.868 Euro
mit einem Saldo von	- 3.076.966 Euro

Einzahlungen aus Finanzierungstätigkeit auf	2.600.000 Euro
Auszahlungen aus Finanzierungstätigkeit auf	1.033.918 Euro
mit einem Saldo von	1.566.082 Euro

**mit einem Zahlungsmittelbedarf des Haushaltsjahres von 3.517.744 Euro**

festgesetzt.

## §2

Der Gesamtbetrag der Kredite, deren Aufnahme im Haushaltsjahr 2023 zur Finanzierung von Investitionen und Investitionsfördermaßnahmen erforderlich ist, wird auf 2.600.000 Euro festgesetzt.

## §3

Der Gesamtbetrag der Verpflichtungsermächtigungen im Haushaltsjahr 2023 zur Leistung von Auszahlungen in künftigen Jahren für Investitionen und Investitionsfördermaßnahmen, wird auf 3.815.000 Euro festgesetzt.

## §4

Liquiditätskredite werden nicht beansprucht.

## §5

Die Steuersätze für die Gemeindesteuern werden für das Haushaltsjahr 2023 wie folgt festgesetzt:

- |  |          |
|--|----------|
| 1. Grundsteuer   |          |
| a) für land- und forstwirtschaftliche Betriebe (Grundsteuer A) auf | 370 v.H. |
| b) für Grundstücke (Grundsteuer B) auf                             | 495 v.H. |
| 2. Gewerbesteuer auf   | 390 v.H. |

## §6

Es gilt das von der Stadtverordnetenversammlung am 15.12.2022 beschlossene Haushaltssicherungskonzept.

## §7

Es gilt der von der Stadtverordnetenversammlung als Teil des Haushaltsplans am 15.12.2022 beschlossene Stellenplan.

## § 8

Überplanmäßige- und außerplanmäßige Aufwendungen und Auszahlungen gem. § 100 HGO dürfen nur mit Zustimmung der Stadtverordnetenversammlung geleistet werden. Davon ausgenommen sind gem. § 100 Abs. 1 Satz 3 HGO Aufwendungen und Auszahlungen, die aufgrund einer rechtlichen Anspruchsgrundlage anfallen, oder nach Art und Umfang nicht erheblich sind. Darunter fallen alle über- und außerplanmäßigen Aufwendungen und Auszahlungen, die auf Grund gesetzlicher, tariflicher oder bestehender vertraglicher Verpflichtungen zu leisten sind und alle sonstigen über- und außerplanmäßigen Aufwendungen und Auszahlungen bis zu 5.000 €. Sie sind der Stadtverordnetenversammlung alsbald zur Kenntnis zu geben.

Babenhausen, 19.12.2022

Der Magistrat der Stadt Babenhausen

  
Dominik Stadler  
Bürgermeister

# **Vorberichte**

# Erläuterungsbericht zur Jahresrechnung 2021

Nach Vorlage des Entwurfs der Haushaltssatzung mit Haushaltsplan für das Haushaltsjahr 2021 wurde dieser durch den Magistrat der Stadt Babenhausen am 17.11.2020 festgestellt und am 30.11.2020 in die Stadtverordnetenversammlung eingebracht. Der Beschluss erfolgte am 16.12.2020. Er beinhaltet genehmigungspflichtige Teile, wie das Haushaltssicherungskonzept, die Verpflichtungsermächtigungen, Gesamtbetrag der Kreditaufnahmen sowie den Höchstbetrag der Liquiditätskredite und wurde am 18.12.2020 der Kommunalaufsicht vorgelegt.

Im Jahr 2021 wurde keine Nachtragsatzung erlassen.

Das ordentliche Ergebnis zum 31.12.2021 der Stadt Babenhausen zeigt einen Gewinn von EUR 1.687.636,78 und bleibt mit EUR 5.064.954,26 über dem geplanten Verlust von EUR 3.243.317,48.

Durch den in 2021 erzielten Gewinn im außerordentlichen Ergebnis von insgesamt EUR 226.790,20, im Wesentlichen bedingt durch periodenfremde Erträge, weist der Jahresabschluss 2021 insgesamt im Ergebnis einen Gewinn von EUR 1.914.426,98 aus. Dieser liegt mit TEUR 5.205 über dem prognostizierten Verlust von TEUR 3.157.

Im Jahr 2021 fiel der Gemeindeanteil an der Einkommensteuer um TEUR 837 höher aus als geplant. Des Weiteren konnten Mehreinnahmen in Höhe von Mio. EUR 4.6 aus Gewerbesteuer sowie TEUR 920 aus der Verzinsung von Steuernachforderungen eines Gewerbetreibenden für die Jahre 2014 - 2016 vereinnahmt werden. Analog mussten TEUR 420 mehr an Gewerbesteuerumlage gezahlt werden. Aufgrund der außerordentlichen Gewerbesteuereinzahlung und sich die daraus ergebenden höheren Kreis- und Schulumlageverpflichtungen im Jahr 2022 an den Kreis, wurden Rückstellung für die Kreisumlage in Höhe von TEUR 873 und für die Schulumlage in Höhe von TEUR 456 aufwandsmehrend gebildet.

Die im Rahmen des in 2021 vollzogenen Bürgermeisterwechsels gebildeten Rückstellungen für die zu dem Zeitpunkt der Aufstellung des Jahresabschlusses 2020 noch nicht genau bezifferbaren einmaligen Anpassungen für die Versorgungsaufwendungen konnten beeinflusst durch weitere personelle Veränderungen mit einem Betrag von TEUR 415 ertragswirksam aufgelöst werden.

Durch die Nichtdurchführung von geplanten Projekten im Bereich der Instandsetzung von Immobilien und Brücken konnten die hierfür eingeplanten Zuschüsse aus der Hessenkasse in Höhe von insgesamt TEUR 663 nicht abgerufen werden. Insgesamt wurden im Bereich der Instandhaltungskosten für Brücken, Rohrnetz, Straßenreparaturen, Technische Anlagen und Betriebsbauten rund TEUR 400 weniger ausgegeben als eingeplant.

Ende 2021 wurde erneut eine aktuelle Gebührenkalkulation für Schmutz- und Niederschlagswasser durchgeführt. In der Folge konnten die bisher gebildeten Sonderposten der vergangenen Jahre (2013-2020) für den Gebührenaussgleich Stadtentwässerung angepasst bzw. ertragswirksam mit einem Plus von rd. TEUR 116 aufgelöst werden.

Aufgrund der außerordentlichen Gewerbesteuereinzahlung im Jahr 2021 und sich die daraus ergebenden höheren Kreis- und Schulumlageverpflichtungen im Jahr 2022 an den Kreis, wurden Rückstellung für die Kreisumlage in Höhe von TEUR 873 und für die Schulumlage in Höhe von TEUR 456 aufwandsmehrend gebildet.

Das Verwaltungsergebnis vor Finanzerträgen und -aufwendungen weist einen Gewinn von Mio. EUR 1,69 auf.

Die Forderungen zum 31.12.2021 belaufen sich auf EUR 4.038.811,74. Der Vorjahreswert lag bei EUR 3.493.020,93. Als Hauptgrund sind hier die offenen Forderungen aus Sonderinvestitionsprogramm gegenüber dem Land in Höhe von TEUR 1.775.968,67 zu nennen. Es wurden Forderungen durch Niederschlagungen in Höhe von TEUR 305 abgeschrieben. Die Höhe der Verbindlichkeiten zum 31.12.2021 beträgt EUR 12.953.014,72. Der Wert zum 31.12.2020 lag bei EUR 14.171.974,35.

Die planmäßige Tilgung aller laufenden Kredite betrug in 2021 TEUR 978. Die Investitionskredite der Stadt Babenhausen wurden zum Jahresende 2021 mit EUR 11.730.826,07 ausgewiesen und es bestand keine Verpflichtung aus der Aufnahme von Liquiditätskrediten.

Insgesamt ist die Nettoverschuldung weiter auf einen Anteil von 9,56 % der Bilanzsumme gesunken. Zum 31.12.2021 ergibt sich bei 16.927 Einwohnern (letzter aktualisierter Wert des Stat. Portal des Bundes v. 30.09.2021) somit eine Pro-Kopf-Verschuldung von EUR 693,03. Der Vorjahreswert 2020 lag bei EUR 749,72 pro Einwohner.

Das Stiftungsvermögen der Sophie-Jöckel-Justus-Arnold-Stiftung betrug zum 31.12.2021 EUR 51.170,90.

Es wurden Verpflichtungsermächtigungen in Höhe von EUR 9.056.000 veranschlagt.

Es wurden keine Haushaltsausgabereste aus dem Vorjahr 2020 in das Haushaltsjahr 2021 übertragen. Es wurden keine Haushaltsreste in das Jahr 2022 übertragen.

Zum 31.12.2021 ergab sich ein Finanzmittelbestand von Mio. EUR 14,7.

### Gesamtzusammenstellung Darlehensstand per Abschluss Rj. 2021

Darlehensgeber	Stand zu Beginn des Rj. 2021	Zuführung Kreditaufnahme	Abgänge Tilgungen	Stand am Ende des Rj. 2021
<b>1.) Darlehen</b>				
Sparkasse Dieburg	675.456,59 €	0,00 €	84.204,35 €	591.252,24 €
<u>Hess. Landesbank</u> Allgemeine Darlehen	5.089.753,00 €	0,00 €	367.555,63 €	4.722.197,37 €
Kreditanstalt für Wiederaufbau	110.502,85 €	0,00 €	31.572,28 €	78.930,57 €
Dt. Genossenschafts- und Hypothekenbank	264.064,09 €	0,00 €	30.495,86 €	233.568,23 €
UniCredit/DG HYP je. DZ HYP AG	865.343,75 €	0,00 €	30.543,51 €	834.800,24 €
WL-Bank je. DZ HYP AG	2.005.810,59 €	0,00 €	204.793,24 €	1.801.017,35 €
Wi-Bank (Konjunktur Progr. Stadt)	828.607,46 €	0,00 €	41.282,29 €	787.325,17 €
Wi-Bank	1.393.314,32 €	0,00 €	125.963,62 €	1.267.350,70 €
Wi-Bank (KIP-Mittel)	1.428.822,80 €	0,00 €	50.059,09 €	1.378.763,71 €
	<b>12.661.675,45 €</b>	<b>0,00 €</b>	<b>966.469,87 €</b>	<b>11.695.205,58 €</b>
		Zugänge	0,00 €	
		Abgänge	966.469,87 €	
		Bewegungen	-966.469,87 €	
<b>Stand Sachkonto 2021</b>	<b>4209999 SU Verb. aus Kreditaufnahmen</b>		<b>966.469,87 €</b>	



Vermögensart	Stand zum Beginn des Haushaltsjahres 2021		Zugang	Abgang	Stand zum Ende des Haushaltsjahres 2021
<b><u>2. Stiftungen</u></b>					
<b>Sparkonto 360350839</b>					
Sophie-Joeckel-Stiftung	41,20 €	Zinsen	0,00 €		
		Zuwendungen		2021	0,00 €
		Sparkonto 360703052	0,51 €		41,71 €
		Zinsen			
<b>Sparkonto 360703052</b>					
Sophie-Joeckel-Stiftung	51.129,19 €				51.129,19 €
	51.170,39 €		0,51 €	0,00 €	51.170,90 €

## Rechnungsjahr 2022

Die Haushaltsatzung 2022 wurde von der Stadtverordnetenversammlung am 16.12.2021 beschlossen.

### **Ergebnishaushalt**

#### ordentliches Ergebnis

Erträge	34.079.016 €
Aufwendungen	39.671.183 €
<b>mit einem Saldo von</b>	<b>-5.592.167 €</b>

#### außerordentliches Ergebnis

Erträge	0 €
Aufwendungen	0 €
<b>mit einem Fehlbedarf von</b>	<b>5.592.167 €</b>

Saldo aus den Einzahlungen und Auszahlungen  
aus laufender Verwaltungstätigkeit - 3.196.596 €

### **Finanzhaushalt**

Einzahlungen aus Investitionstätigkeit	1.564.602 €
Auszahlungen aus Investitionstätigkeit	7.734.487 €
Einzahlungen aus Finanzierungstätigkeit	0 €
Auszahlungen aus Finanzierungstätigkeit	967.053 €

Sie schloss mit einem Zahlungsmittelbedarf von 10.532.284 Euro ab.

Investitionskredite wurden in Höhe von 0 Euro festgesetzt.


Der Gesamtbetrag der Verpflichtungsermächtigungen wurde auf 9.851.000 Euro festgesetzt.

Der Höchstbetrag der Liquiditätskredite wurde auf 0 Euro festgesetzt. Liquiditätskredite zur Sicherung der Zahlungsfähigkeit werden voraussichtlich keine aufgenommen. Zum Jahresende müssen somit keine Liquiditätskredite zurückgeführt werden.

Stadt Babenhausen

# Haushaltsvorbericht

2023





# Inhaltsverzeichnis

---

1 Allgemeines .....	2
1.1 Gesetzliche Grundlagen.....	2
1.2 Rahmenbedingungen zur Haushaltsplanaufstellung .....	2
1.3 Auswirkung der Salden im Ergebnis- und Finanzplan auf die Bilanz .....	3
2 Übersicht über die Haushaltslage .....	3
3 Erträge .....	4
3.1 Steuern.....	6
3.2 Erträge aus Zuwendungen und allgemeinen Umlagen .....	9
3.3 Sonstige Ertragsarten.....	10
4 Aufwendungen .....	10
4.1 Personalaufwand.....	13
4.2 Sach- und Dienstleistungsaufwand .....	14
4.3 Gesetzliche Umlageverpflichtungen, Zuweisungen und Transferleistungen.....	15
4.4 Abschreibungen .....	19
4.5 Zinsen und sonstige Finanzaufwendungen .....	20
5 Ergebnis.....	21
6 Finanzplan .....	21
6.1 Investitionstätigkeit .....	22
6.2 Finanzierungstätigkeit .....	23
7 Bilanz - Entwicklung von Vermögen und Schulden .....	24
8 Sonstige allgemeine Entwicklungen .....	26
8.1 Bevölkerung .....	26
8.2 Wirtschaft und Arbeitsmarkt .....	28



## 1 Allgemeines

### 1.1 Gesetzliche Grundlagen

Der Haushaltsplan ist das zentrale Planungsinstrument der wirtschaftlichen Aktivitäten einer Kommune für das Haushaltsjahr. Er ist ein für jedes Haushaltsjahr aufzustellendes, systematisch gegliedertes Planwerk. Er beinhaltet die dem Haushaltsjahr wirtschaftlich zuzuordnenden Erträge und Aufwendungen, im Haushaltsjahr voraussichtlich zu leistenden Ein- und Auszahlungen sowie die im Haushaltsjahr vorgesehenen Verpflichtungsermächtigungen für Investitionen und Investitionsförderungsmaßnahmen in künftigen Jahren. Der Haushaltsplan *wird durch die Haushaltssatzung festgestellt und ist gleichzeitig wichtigster Bestandteil der Haushaltssatzung*. Mit der Feststellung der Haushaltssatzung erlangt der Haushaltsplan Bindungswirkung für die Haushaltswirtschaft der Kommune.

Die Bedeutung des Haushaltsplanes betont der Landesgesetzgeber in § 95 HGO. Danach ist der Haushaltsplan die Grundlage für die kommunale Haushaltswirtschaft und für die Haushaltsführung verbindlich. Der Haushaltsplan besteht gemäß § 1 GemHVO aus dem Gesamthaushalt, den Teilhaushalten und dem Stellenplan.

Der Gesamthaushalt besteht aus dem Gesamtergebnishaushalt und dem Gesamtfinanzhaushalt, die wiederum in Teilhaushalte zu gliedern sind. Der Gesamtergebnishaushalt bildet das zentrale Element des doppischen Haushaltes. Er enthält "flächendeckend" alle veranschlagten Erträge (Ressourcenzuwachs) und Aufwendungen (Ressourcenverbrauch) der Kommune im jeweiligen Haushaltsjahr. Im Gesamtfinanzhaushalt werden alle voraussichtlich eingehenden Einzahlungen und zu leistenden Auszahlungen aus Investitionstätigkeit der Teilhaushalte dargestellt. Er weist außerdem den Finanzmittelfluss aus laufender Verwaltungstätigkeit sowie die Finanzierungstätigkeit für das zu planende Haushaltsjahr aus.

Gemäß § 6 GemHVO soll der Vorbericht einen Überblick über den Stand und die Entwicklung der Haushaltswirtschaft im Haushaltsjahr unter Einbeziehung der beiden Vorjahre geben. Er soll insbesondere einen Ausblick auf wesentliche Veränderungen der Rahmenbedingungen der Planung und die Entwicklung wichtiger Planungskomponenten innerhalb des Zeitraums der mittelfristigen Ergebnis- und Finanzplanung enthalten. Im Vorbericht soll außerdem erläutert werden, welche Auswirkungen sich durch die erwartete Bevölkerungsentwicklung auf die Kommune und ihre Einrichtungen voraussichtlich ergeben werden (Demografischer Wandel).

### 1.2 Rahmenbedingungen zur Haushaltsplanaufstellung

Aufgrund der Mittelanmeldungen im Zuge der Haushaltsplanung beläuft sich das Gesamtergebnis 2023 auf -1.977.659 Euro. Gegenüber dem Plan des Vorjahres in Höhe von -5.592.167 Euro ergibt sich damit eine Veränderung in Höhe von 3.614.508 Euro.



### 1.3 Auswirkung der Salden im Ergebnis- und Finanzplan auf die Bilanz

In der Haushaltsplanung stehen der Ergebnisplan und der Finanzplan im Vordergrund. Eine Plan-Bilanz ist nicht vorgesehen. Dennoch haben die Salden der Ergebnis- und Finanzrechnung Auswirkungen auf die Bilanz.

Das Jahresergebnis wirkt sich auf die Passivseite der Bilanz aus. Hier verändert sich das Eigenkapital um -1.977.659 Euro.

Die im Finanzplan ausgewiesene Änderung des Finanzmittelbestandes verändert die Liquididen Mittel auf der Aktivseite der Bilanz in Höhe von -3.517.743 Euro.

In §106 HGO fordert der Gesetzgeber, dass die Kommunen ihre stetige Zahlungsfähigkeit sicherzustellen haben. Zur Sicherstellung der stetigen Zahlungsfähigkeit soll sich der geplante Bestand an flüssigen Mitteln, ohne Liquiditätskreditmittel, in der Regel auf mindestens zwei Prozent der Summe der Auszahlungen aus laufender Verwaltungstätigkeit nach dem Durchschnitt der letzten drei dem Haushaltsjahr vorangegangenen Jahre belaufen.

Für den betreffenden Zeitraum wird für die Haushaltsplanung 2023 einen Liquiditätspuffer in Höhe von rd. 670.938,94 Euro vorgehalten.

## 2 Übersicht über die Haushaltslage

Die folgende Tabelle zeigt die Entwicklung der Haushaltsansätze 2022 und 2023 im Vergleich zum Ergebnis des Haushaltes 2021:

### Ergebnishaushalt

	Ansatz 2023	Ansatz 2022	Ergebnis 2021
Ordentliche Erträge	42.366.052	33.873.923	42.272.986
Ordentliche Aufwendungen	44.669.888	39.334.114	41.341.694
<b>Verwaltungsergebnis</b>	<b>-2.303.835</b>	<b>-5.460.191</b>	<b>931.292</b>
Finanzerträge	180.093	205.093	1.190.795
Zinsen und ähnliche Aufwendungen	333.917	337.070	434.450
<b>Finanzergebnis</b>	<b>-153.824</b>	<b>-131.977</b>	<b>756.344</b>
<b>Gesamtbetrag der ordentlichen Erträge</b>	<b>42.546.145</b>	<b>34.079.016</b>	<b>43.463.781</b>
<b>Gesamtbetrag der ordentlichen Aufwendungen</b>	<b>45.003.804</b>	<b>39.671.183</b>	<b>41.776.144</b>
<b>Ordentliches Ergebnis</b>	<b>-2.457.659</b>	<b>-5.592.167</b>	<b>1.687.637</b>
Außerordentliche Erträge	480.000	0	397.367
Außerordentliche Aufwendungen	--	--	170.577
<b>Außerordentliches Ergebnis</b>	<b>480.000</b>	<b>0</b>	<b>226.790</b>
<b>Jahresergebnis</b>	<b>-1.977.659</b>	<b>-5.592.167</b>	<b>1.914.427</b>



Die Hebesätze nahmen dabei folgenden Verlauf (Wertangabe in %):

### Hebesätze gem. Haushaltssatzung

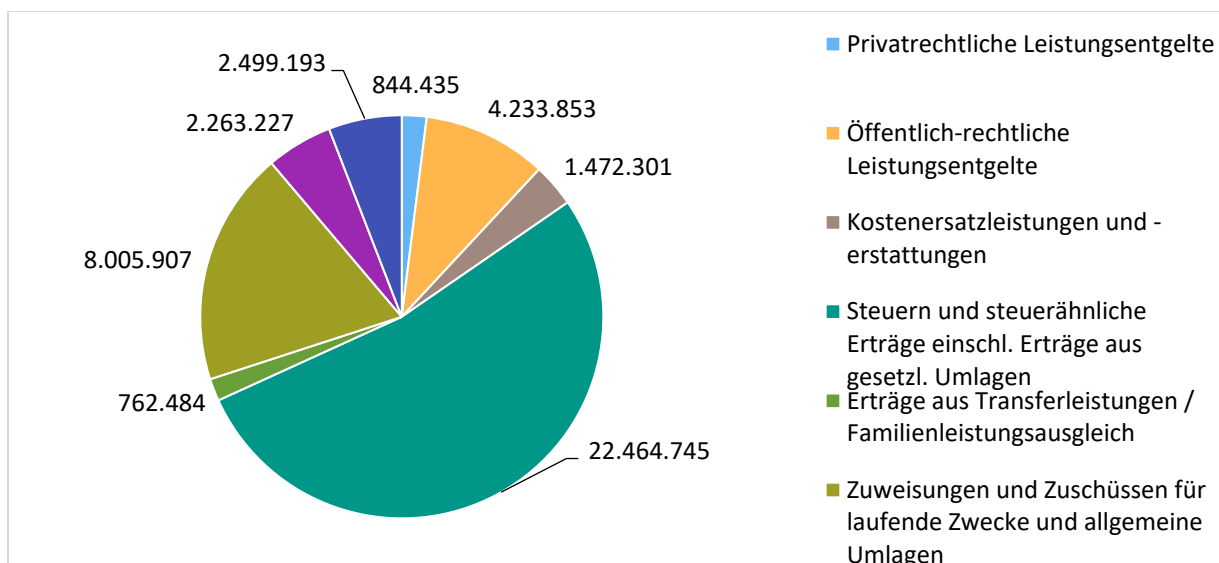
Bezeichnung Hebesatz	2023	2022	2021	2020
Hebesatz Grundsteuer A	370	370	370	370
Hebesatz Grundsteuer B	495	495	495	495
Hebesatz Gewerbesteuer	390	390	390	390

## 3 Erträge

### Ertragsübersicht

	Plan 2023	in %
Privatrechtliche Leistungsentgelte	844.435	1,96
Öffentlich-rechtliche Leistungsentgelte	4.233.853	9,84
Kostenersatzleistungen und -erstattungen	1.472.301	3,42
Steuern und steuerähnliche Erträge einschl. Erträge aus gesetzl. Umlagen	22.464.745	52,21
Erträge aus Transferleistungen / Familienleistungsausgleich	762.484	1,77
Zuweisungen und Zuschüsse für laufende Zwecke und allgemeine Umlagen	8.005.907	18,61
Auflösung von Sonderposten aus Inv.zuweisungen,-zuschüssen & -beiträgen	2.263.227	5,26
Sonstige ordentliche Erträge	2.319.100	5,39
<b>Ordentliche Erträge</b>	<b>42.366.052</b>	<b>98,47</b>
Finanzerträge	180.093	0,42
Außerordentliche Erträge	480.000	1,12
<b>Summe</b>	<b>43.026.145</b>	<b>100,00</b>

Die Zusammensetzung nach den einzelnen Ertragsarten ergibt folgendes Bild:





## Die Ertragsentwicklung im Vergleich zum Ansatz des Vorjahres:

Im Vorjahr belief sich der Gesamtbetrag der geplanten Erträge auf 34.079.016 Euro. Im aktuellen Planjahr 2023 verändern sich die Gesamterträge um 8.947.130 Euro auf 43.026.145 Euro.

Die Ertragssteigerungen in Höhe von rd. 8,6 Mio. EUR im Vergleich zum Vorjahr 2022 resultieren im Wesentlichen auf der Erhöhung der Schlüsselzuweisungen in Höhe von rd. 4,0 Mio. EUR und einer Ertragssteigerung bei den Einkommenssteueranteilen und der Gewerbesteuer in Höhe von rd. 2,0 Mio. EUR. Desweiteren wird mit Erträgen aus der Auflösung von Rückstellungen in Höhe von rd. 2,2 Mio. EUR geplant. Hiervon werden flüssige Mittel in Höhe von rd. 500.000 Euro für Auszahlungen aus der Inanspruchnahme von Rückstellungen eingesetzt.

Die Veränderungen bei den einzelnen Ertragsarten stellen sich im Detail wie folgt dar:

## Vorjahresvergleich Ertragsarten

	Ansatz 2023	Ansatz 2022	Vergleich in Euro
Privatrechtliche Leistungsentgelte	844.435	702.776	141.660
Öffentlich-rechtliche Leistungsentgelte	4.233.853	4.293.023	-59.170
Kostenersatzleistungen und -erstattungen	1.472.301	1.310.840	161.462
Steuern und steuerähnliche Erträge einschl. Erträge aus gesetzl. Umlagen	22.464.745	20.406.290	2.058.455
Erträge aus Transferleistungen / Familienleistungsausgleich	762.484	705.124	57.360
Zuweisungen und Zuschüsse für laufende Zwecke und allgemeine Umlagen	8.005.907	3.929.533	4.076.375
Auflösung von Sonderposten aus Inv.zuweisungen,-zuschüssen & -beiträgen	2.263.227	1.241.241	1.021.986
Sonstige ordentliche Erträge	2.319.100	1.285.097	1.034.003
<b>Ordentliche Erträge</b>	<b>42.366.052</b>	<b>33.873.923</b>	<b>8.492.130</b>
Finanzerträge	180.093	205.093	-25.000
Außerordentliche Erträge	480.000	0	480.000
<b>Summe</b>	<b>43.026.145</b>	<b>34.079.016</b>	<b>8.947.130</b>

Die Entwicklung der einzelnen Ertragsarten in der mittelfristigen Finanzplanung wird nach aktueller Planung wie folgt eingeschätzt:





## Ertragsarten mittelfristige Planung

	Ergebnis 2021	Ansatz 2022	Ansatz 2023	Ansatz 2024	Ansatz 2025	Ansatz 2026
Privatrechtliche Leistungsentgelte	358.271,98	702.776	844.435	842.435	891.435	891.435
Öffentlich-rechtliche Leistungsentgelte	4.122.658,05	4.293.023	4.233.853	4.233.853	4.283.853	4.249.853
Kostenersatzleistungen und -erstattungen	1.395.972,04	1.310.840	1.472.301	1.673.576	1.700.480	1.724.475
Bestandsveränderungen und aktivierte Eigenleistungen	25.924,08	--	--	--	--	--
Steuern und steuerähnliche Erträge einschl. Erträge aus gesetzl. Umlagen	24.442.389,13	20.406.290	22.464.745	23.648.094	27.390.695	28.883.866
Erträge aus Transferleistungen / Familienleistungsausgleich	690.374,79	705.124	762.484	785.059	804.435	824.296
Zuweisungen und Zuschüsse für laufende Zwecke und allgemeine Umlagen	7.312.815,49	3.929.533	8.005.907	8.605.927	9.912.978	12.202.419
Auflösung von Sonderposten aus Inv.zuweisungen,-zuschüssen & -beiträgen	2.853.331,86	1.241.241	2.263.227	2.125.828	1.674.588	1.360.518
Sonstige ordentliche Erträge	1.071.248,95	1.285.097	2.319.100	1.111.046	613.500	613.500
<b>Ordentliche Erträge</b>	<b>42.272.986,37</b>	<b>33.873.923</b>	<b>42.366.052</b>	<b>43.025.819</b>	<b>47.271.964</b>	<b>50.750.362</b>
Finanzerträge	1.190.794,70	205.093	180.093	180.093	180.093	180.093
Außerordentliche Erträge	397.367,37	0	480.000	2.000.000	--	--
<b>Summe</b>	<b>43.861.148,44</b>	<b>34.079.016</b>	<b>43.026.145</b>	<b>45.205.912</b>	<b>47.452.057</b>	<b>50.930.455</b>

## 3.1 Steuern

### 3.1.1 Zusammensetzung und Entwicklung der Steuerarten, Hebesätze

#### Steuerarten

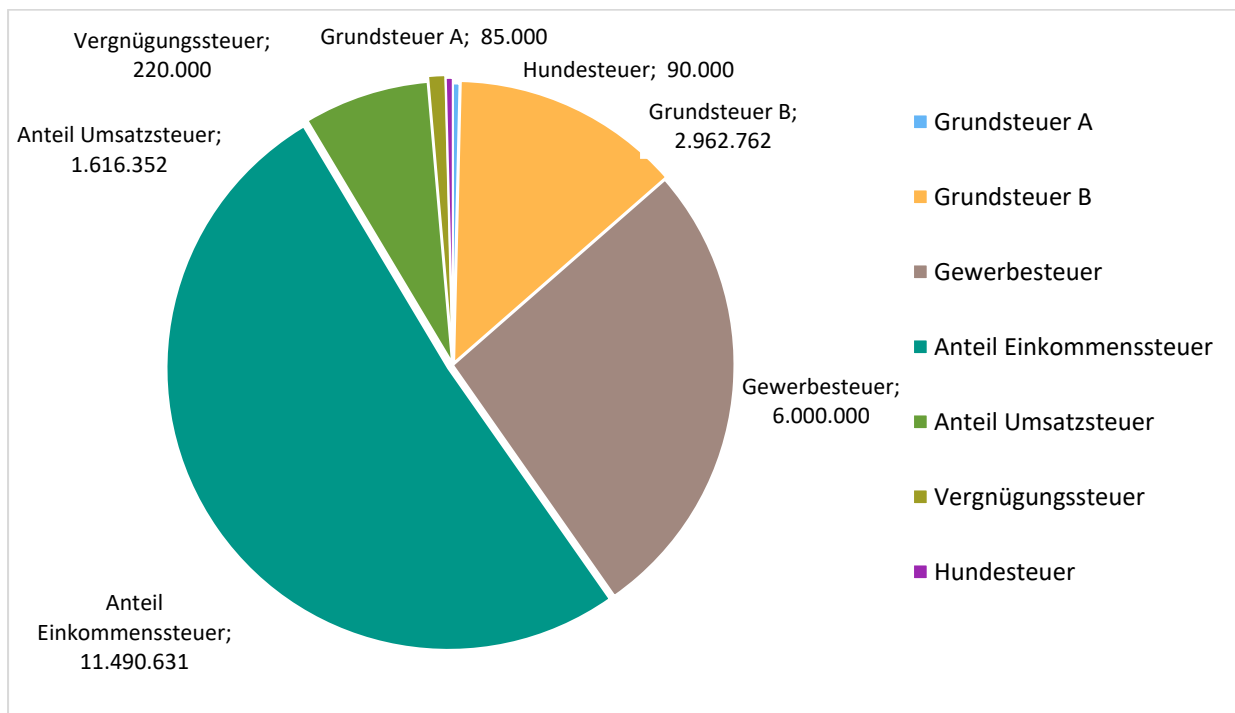
	Ergebnis 2021	Ansatz 2022	Ansatz 2023	Ansatz 2024	Ansatz 2025	Ansatz 2026
Grundsteuer A	81.617,16	91.000	85.000	85.000	85.000	85.000
Grundsteuer B	2.722.841,95	2.735.195	2.962.762	3.061.307	5.173.662	5.451.366
Gewerbesteuer	8.962.596,39	5.000.000	6.000.000	6.500.000	7.500.000	8.000.000
Anteil Einkommenssteuer	10.644.279,63	10.677.698	11.490.631	12.033.253	12.630.328	13.311.961
Anteil Umsatzsteuer	1.778.309,32	1.592.397	1.616.352	1.658.534	1.691.705	1.725.539



## Haushaltsvorbericht Babenhausen

	Ergebnis 2021	Ansatz 2022	Ansatz 2023	Ansatz 2024	Ansatz 2025	Ansatz 2026
Vergnügungssteuer	165.542,18	220.000	220.000	220.000	220.000	220.000
Hundesteuer	88.052,50	90.000	90.000	90.000	90.000	90.000
Sonst. Kommunalsteuern u. steuerähn. Abgaben	-850,00	0	0	0	--	--
<b>Summe</b>	<b>24.442.389,13</b>	<b>20.406.290</b>	<b>22.464.745</b>	<b>23.648.094</b>	<b>27.390.695</b>	<b>28.883.866</b>

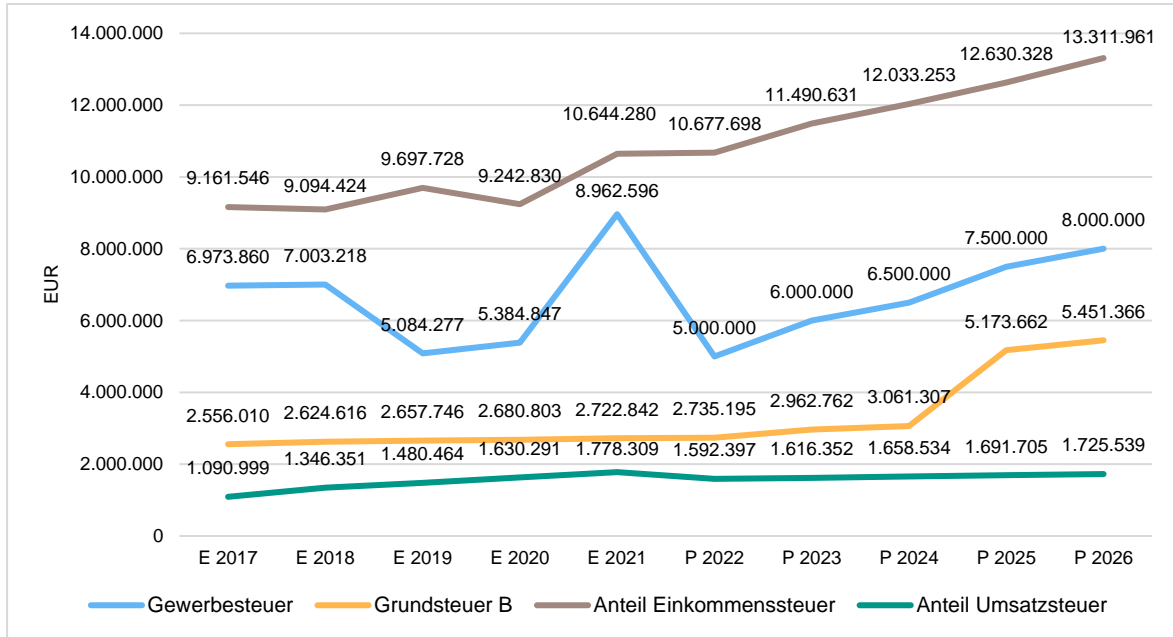
### Zusammensetzung des Steueraufkommens





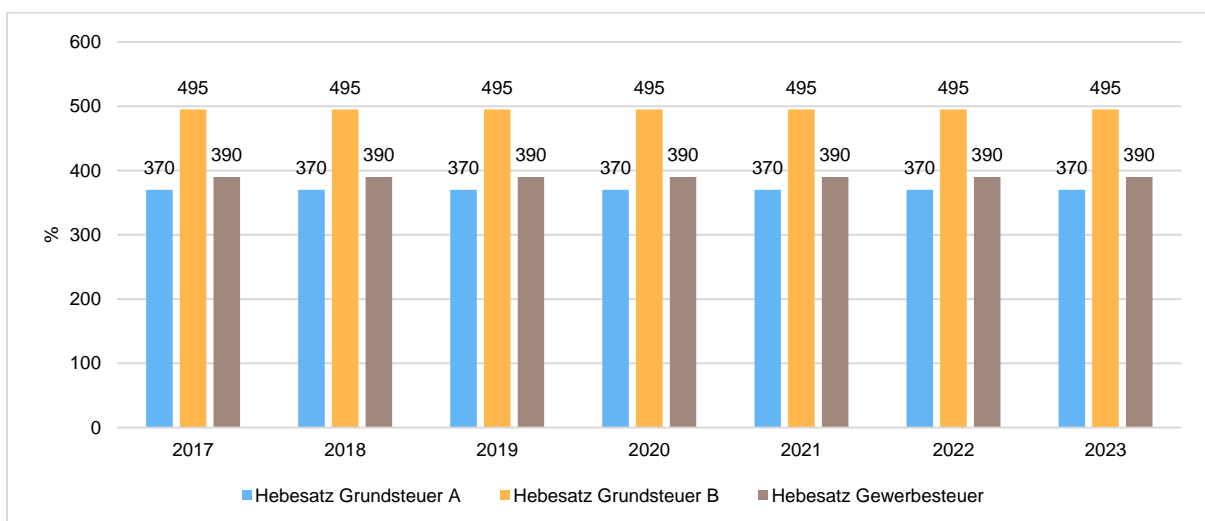
### Die wichtigsten Steuerarten im langfristigen Verlauf

Die nachfolgende Grafik zeigt die ertragsstärksten Steuerarten in der langfristigen Entwicklung:



### Entwicklung der Hebesätze

Die Entwicklung der Hebesätze nahm folgenden Verlauf:

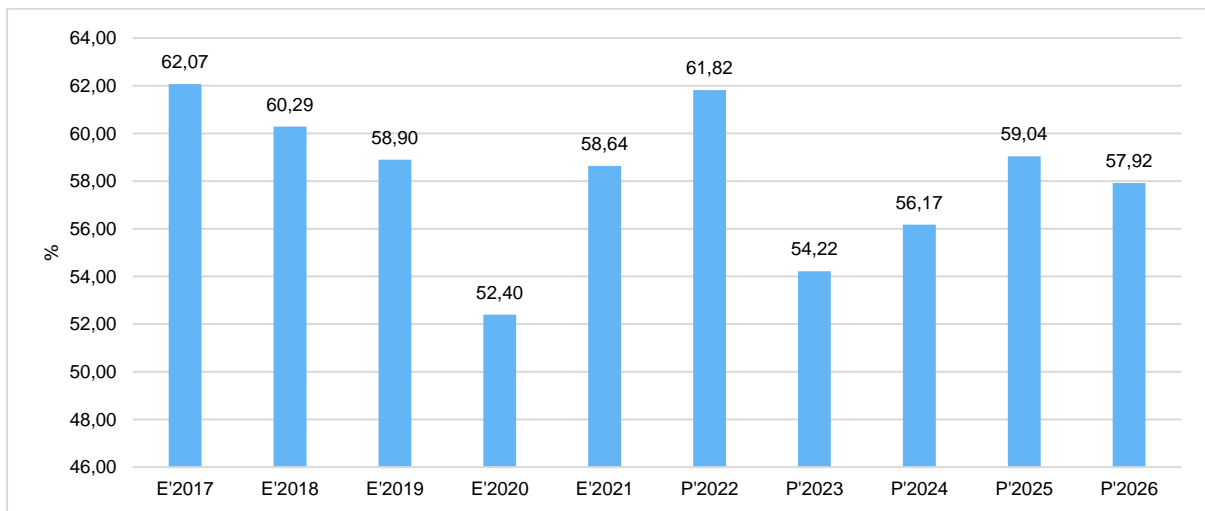




### 3.1.2 Kennzahlen zum kommunalen Steueraufkommen

#### Steuerquote

Um die örtliche Steuerertragskraft einordnen zu können, bietet sich die Betrachtung der Steuerquote an, die den prozentualen Anteil der Steuererträge an den ordentlichen Erträgen insgesamt abbildet, wobei die Gewerbesteuerumlage abgezogen wird. Eine hohe Steuerquote spricht für eine größere Unabhängigkeit von staatlichen Transferleistungen im Wege des Finanzausgleichs und ist insofern positiv zu werten.



### 3.2 Erträge aus Zuwendungen und allgemeinen Umlagen

#### Entwicklung der Zuwendungen im Zeitverlauf

Nachfolgend wird die Entwicklung der Zuwendungen und allgemeinen Umlagen nach den einzelnen Zuwendungsarten abgebildet. Wesentlicher Bestandteil dieser Erträge sind die Schlüsselzuweisungen vom Land Hessen.

#### Zuwendungsarten

	Ergebnis 2021	Ansatz 2022	Ansatz 2023	Ansatz 2024	Ansatz 2025	Ansatz 2026
<b>Zuweisungen, Zuschüsse und allg. Umlagen</b>	<b>10.166.147,35</b>	<b>5.170.773</b>	<b>10.269.134</b>	<b>10.731.756</b>	<b>11.587.566</b>	<b>13.562.937</b>
davon Schlüsselzuweisungen	6.745.626,00	3.815.291	7.846.821	8.502.599	9.896.100	12.192.632
davon Zuweisungen und Zuschüsse für laufende Zwecke	324.841,44	68.151	151.995	96.237	9.787	9.787
davon Schuldendiensthilfen	8.954,28	7.091	7.091	7.091	7.091	--



## Haushaltsvorbericht Babenhausen

	Ergebnis 2021	Ansatz 2022	Ansatz 2023	Ansatz 2024	Ansatz 2025	Ansatz 2026
davon Auflösung SoPo für Zuwendungen	2.853.331,86	1.241.241	2.263.227	2.125.828	1.674.588	1.360.518
davon sonstige Zuweisungen und Zuschüsse	233.393,77	39.000	0	0	0	0

### 3.3 Sonstige Ertragsarten

Die Entwicklung bei den übrigen Ertragsarten stellt sich wie folgt dar:

#### Sonstige Ertragsarten

	Ergebnis 2021	Ansatz 2022	Ansatz 2023	Ansatz 2024	Ansatz 2025	Ansatz 2026
Privatrechtliche Leistungsentgelte	358.271,98	702.776	844.435	842.435	891.435	891.435
Öffentlich-rechtliche Leistungsentgelte	4.122.658,05	4.293.023	4.233.853	4.233.853	4.283.853	4.249.853
Kostensersatzleistungen und -erstattungen	1.395.972,04	1.310.840	1.472.301	1.673.576	1.700.480	1.724.475
Bestandsveränderungen und aktivierte Eigenleistungen	25.924,08	--	--	--	--	--
Erträge aus Transferleistungen / Familienleistungsausgleich	690.374,79	705.124	762.484	785.059	804.435	824.296
Sonstige ordentliche Erträge	1.071.248,95	1.285.097	2.319.100	1.111.046	613.500	613.500
Finanzerträge	1.190.794,70	205.093	180.093	180.093	180.093	180.093
Außerordentliche Erträge	397.367,37	0	480.000	2.000.000	--	--
<b>Summe sonstige Ertragsarten</b>	<b>9.252.611,96</b>	<b>8.501.953</b>	<b>10.292.266</b>	<b>10.826.062</b>	<b>8.473.796</b>	<b>8.483.652</b>

### 4 Aufwendungen

Die Summe aller Aufwendungen im Planjahr 2023 beläuft sich auf 45.003.804 Euro.

Diese teilt sich wie folgt auf die einzelnen Aufwandsarten aus:

#### Aufwandsarten

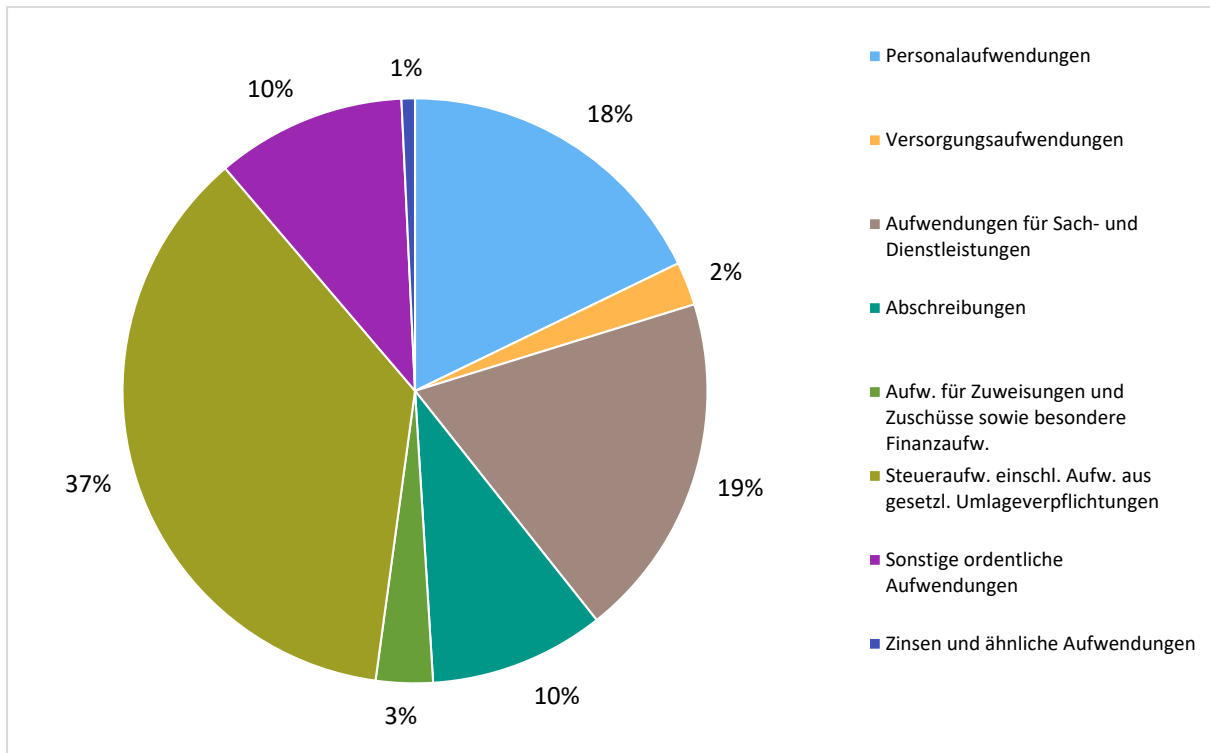
	Plan 2023	in %
Personalaufwendungen	8.019.665	17,82
Versorgungsaufwendungen	1.081.182	2,40
Aufwendungen für Sach- und Dienstleistungen	8.599.835	19,11
Abschreibungen	4.356.626	9,68
Aufw. für Zuweisungen und Zuschüsse sowie besondere Finanzaufw.	1.415.689	3,15
Steueraufw. einschl. Aufw. aus gesetzl. Umlageverpflichtungen	16.472.431	36,60



## Haushaltsvorbericht Babenhausen

	Plan 2023	in %
Sonstige ordentliche Aufwendungen	4.724.460	10,50
<b>Ordentliche Aufwendungen</b>	<b>44.669.888</b>	<b>99,26</b>
Zinsen und ähnliche Aufwendungen	333.917	0,74
<b>Summe</b>	<b>45.003.804</b>	<b>100,00</b>

### Aufwand in der Zusammensetzung nach Aufwandsarten:



Gegenüber den im Haushaltsplan des Vorjahres geplanten Aufwendungen i.H.v. 39.671.183 Euro verändern sich die Aufwendungen im aktuellen Planjahr um 5.332.621 Euro auf 45.003.804 Euro.

Dies liegt insbesondere an folgenden Faktoren:

Erhöhte Personalkosten durch Besetzung von freien Stellen und Kostensteigerungen durch die Erweiterung von Kita Gruppen sowie erhöhte Kreis- und Schulumlagezahlungen. Desweiteren sind die Abschreibungen aufgrund von Fertigstellungsmeldungen gestiegen.

Seit 2021 wird die Weiterleitung der Landeszuschüsse für die Ü3 Befreiung an die freien Kindergartenträger bei den Aufwendungen in Höhe von rd. 1 Mio. Euro geplant, entsprechend auch die Einnahmen im Ertragsbereich.



Die Veränderungen bei den einzelnen Aufwandsarten stellen sich im Detail wie folgt dar:

### Vorjahresvergleich Aufwandsarten

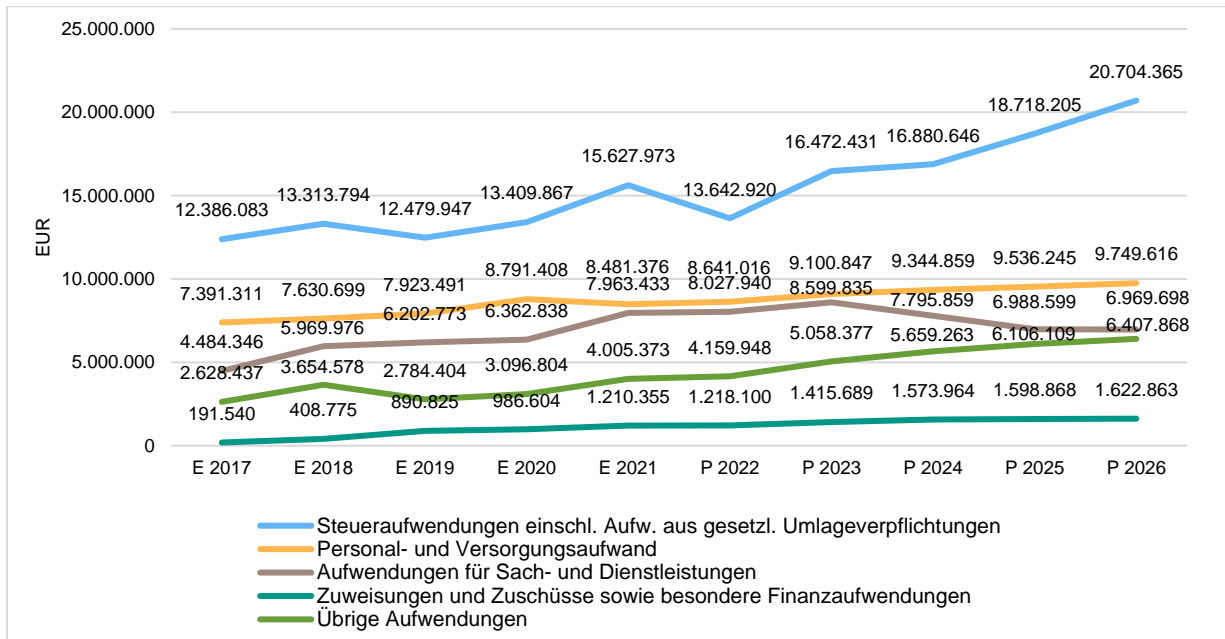
	Ansatz 2023	Ansatz 2022	Vergleich in Euro
Personalaufwendungen	8.019.665	7.489.187	530.478
Versorgungsaufwendungen	1.081.182	1.151.829	-70.647
Aufwendungen für Sach- und Dienstleistungen	8.599.835	8.027.940	571.895
Abschreibungen	4.356.626	3.981.259	375.367
Aufw. für Zuweisungen und Zuschüsse sowie besondere Finanzaufw.	1.415.689	1.218.100	197.589
Steueraufw. einschl. Aufw. aus gesetzl. Umlageverpflichtungen	16.472.431	13.642.920	2.829.511
Sonstige ordentliche Aufwendungen	4.724.460	3.822.878	901.582
<b>Ordentliche Aufwendungen</b>	<b>44.669.888</b>	<b>39.334.114</b>	<b>5.335.774</b>
Zinsen und ähnliche Aufwendungen	333.917	337.070	-3.153
<b>Summe</b>	<b>45.003.804</b>	<b>39.671.183</b>	<b>5.332.621</b>

Der oben aufgeführte Planansatz für den Steueraufwand im Ansatz 2022 wurde durch eine Auflösung von Rückstellungen für die Kreisumlage in Höhe von 760.148 Euro und für die Schulumlage in Höhe von 566.800 Euro reduziert.

### Die wichtigsten Aufwandsarten in der langfristigen Entwicklung:



## Haushaltsvorbericht Babenhausen



### 4.1 Personalaufwand

Die Personalaufwendungen entwickeln sich im Betrachtungszeitraum wie folgt:

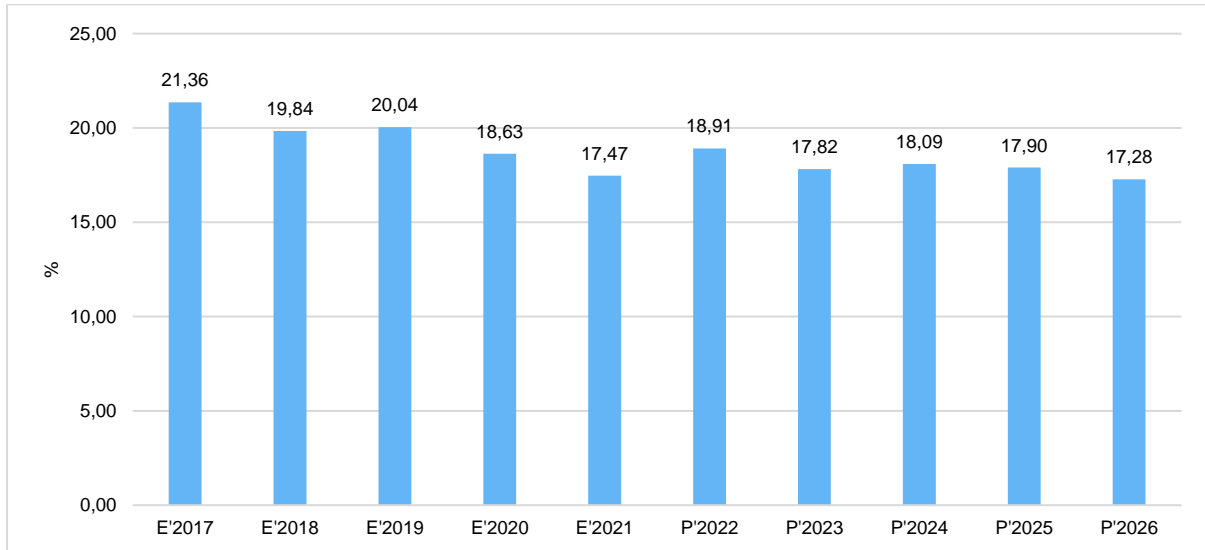
#### Personalaufwand

	Ergebnis 2021	Ansatz 2022	Ansatz 2023	Ansatz 2024	Ansatz 2025	Ansatz 2026
Entgeltete Arbeitnehmer	5.743.692,29	5.899.456	6.370.449	6.552.699	6.721.693	6.882.415
Bezüge Beamte	311.022,64	323.524	300.020	307.210	311.527	319.003
Soziale Abgaben, Altersversorgung und Unterstützung - Aktive	1.166.448,21	1.213.707	1.289.596	1.331.289	1.357.257	1.389.019
Sonstige Personalaufwendungen	212.459,06	52.500	59.600	54.600	54.600	54.650
<b>Summe Personalaufwendungen</b>	<b>7.433.622,20</b>	<b>7.489.187</b>	<b>8.019.665</b>	<b>8.245.798</b>	<b>8.445.077</b>	<b>8.645.087</b>
Versorgungsaufwendungen	1.047.753,31	1.151.829	1.081.182	1.099.061	1.091.168	1.104.529

#### Personalintensität

Die Personalintensität bildet den prozentualen Anteil der Personalaufwendungen an den ordentlichen Aufwendungen ab. Sie ist ein Indikator dafür, welches Gewicht die Personalaufwendungen innerhalb des ordentlichen Aufwandes haben.





## 4.2 Sach- und Dienstleistungsaufwand

Die Aufwendungen für Sach- und Dienstleistungen entwickeln sich im Betrachtungszeitraum wie folgt:

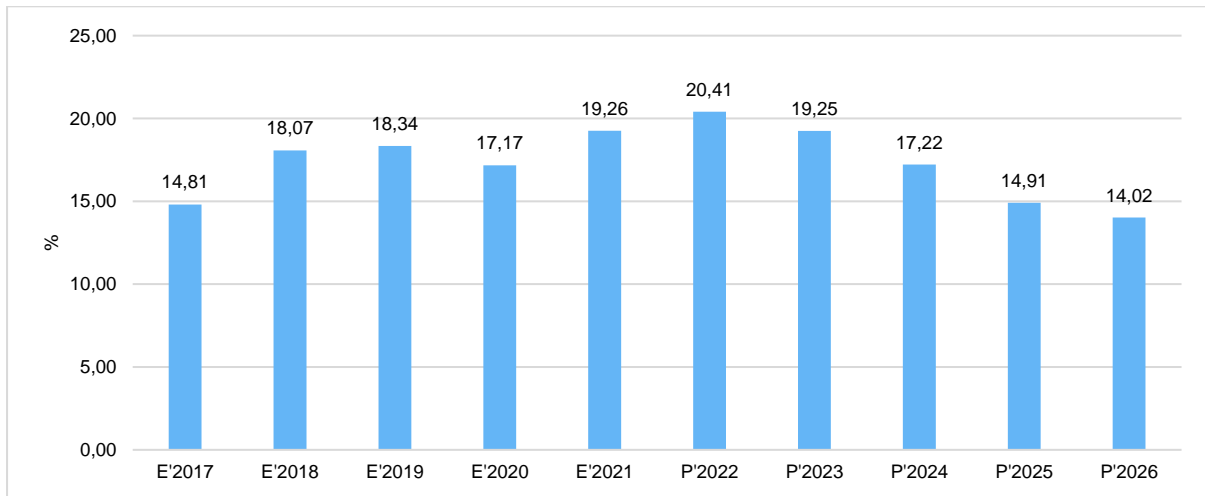
### Sach- und Dienstleistungsaufwand

	Ergebnis 2021	Ansatz 2022	Ansatz 2023	Ansatz 2024	Ansatz 2025	Ansatz 2026
<b>Aufwendungen für Sach- und Dienstleistungen</b>	<b>7.963.433,43</b>	<b>8.027.940</b>	<b>8.599.835</b>	<b>7.795.859</b>	<b>6.988.599</b>	<b>6.969.698</b>
davon Aufw. für Material, Energie und sonstige verwaltungswirtschaftliche Tätigkeit	2.016.900,15	2.238.353	2.756.125	2.664.525	2.069.175	2.065.175
davon Aufw. für bezogene Leistungen	3.591.500,12	3.822.993	3.870.688	3.371.388	3.203.888	3.191.288
davon Aufw. für die Inanspruchnahme von Rechten und Diensten	1.824.812,04	1.343.074	1.333.360	1.177.954	1.132.994	1.131.143
davon Aufw. für Kommunikation, Dokumentation, Information, Reisen, Werbung	152.544,98	207.196	220.177	166.757	167.257	166.807
davon Aufw. für Beiträge und Sonstiges sowie Wertkorrekturen	377.676,14	416.325	419.485	415.235	415.285	415.285

### Sach- und Dienstleistungsintensität

Die Sach- und Dienstleistungsintensität bildet den prozentualen Anteil der Aufwendungen für Sach- und Dienstleistungen an den ordentlichen Aufwendungen insgesamt ab.

Sie zeigt an, welches Gewicht der Sach- und Dienstleistungsaufwand innerhalb des ordentlichen Aufwandes hat.



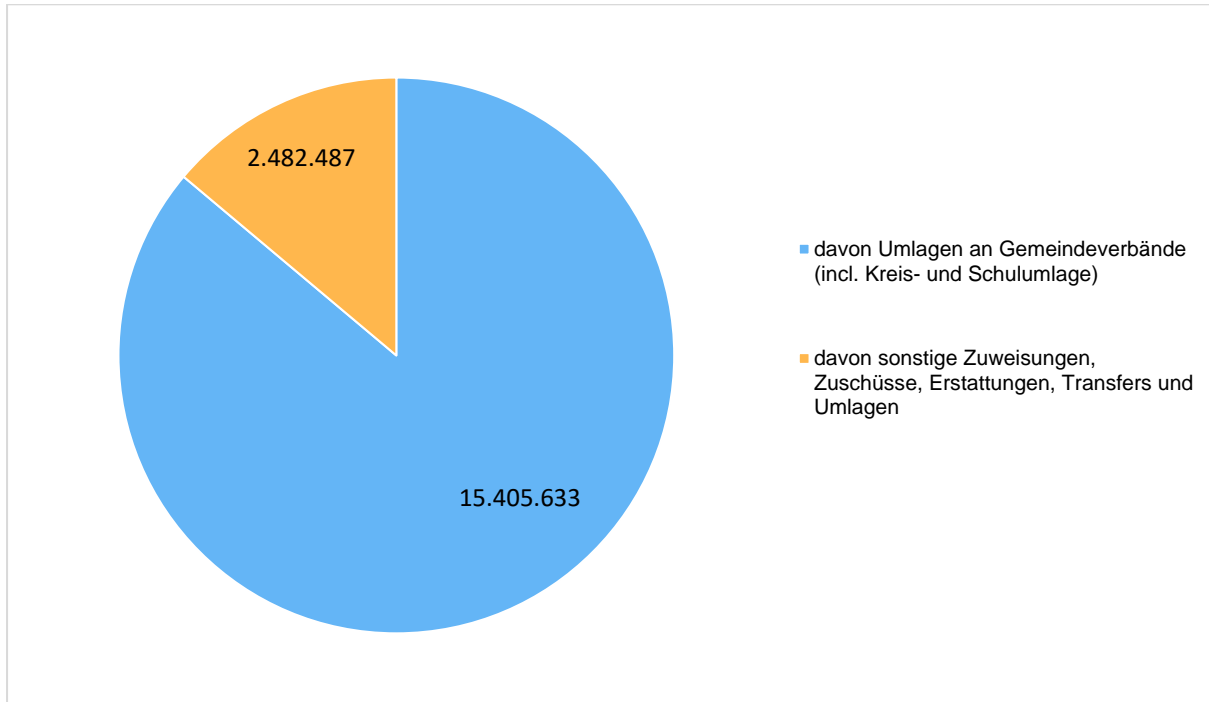
### 4.3 Gesetzliche Umlageverpflichtungen, Zuweisungen und Transferleistungen

Die folgende Tabelle zeigt die Entwicklung der Sozialtransferaufwendungen im mittelfristigen Planungszeitraum.

#### Aufwendungen aus gesetzl. Umlageverpflichtungen, Zuweisungen und Transferleistungen

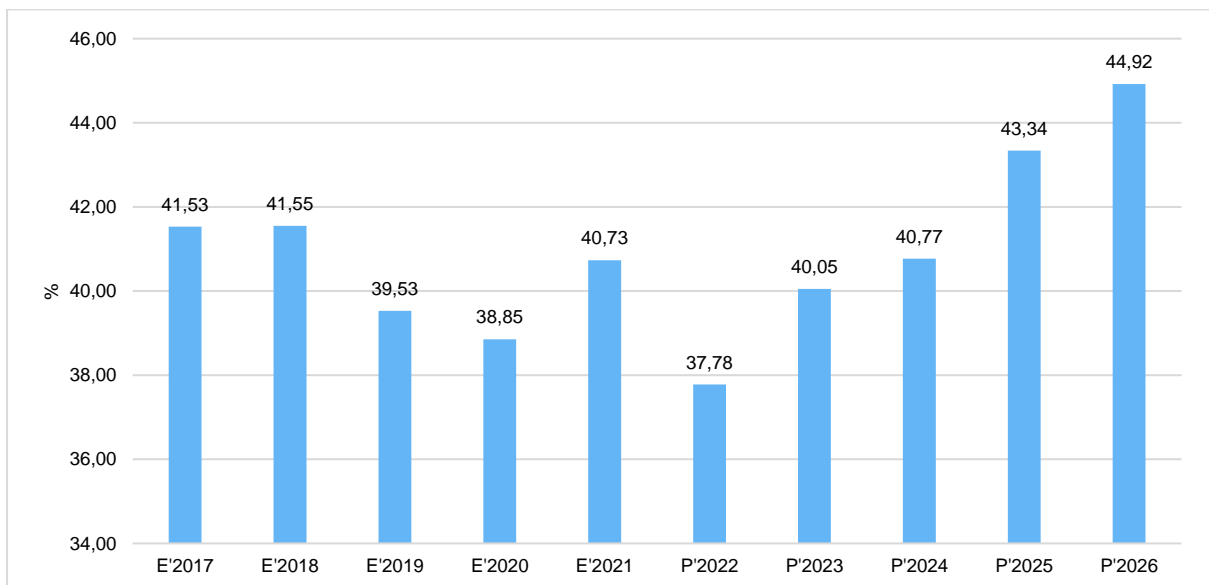
	Ergebnis 2021	Ansatz 2022	Ansatz 2023	Ansatz 2024	Ansatz 2025	Ansatz 2026
Zuweisungen, Zuschüsse, Kostenerstattungen, Transferleistungen und Umlagen	16.838.328,33	14.861.020	17.888.120	18.454.610	20.317.073	22.327.228
davon Umlagen an Gemeindeverbände (incl. Kreis- und Schulumlage)	14.134.175,11	12.726.033	15.405.633	15.741.092	17.433.138	19.346.541
davon sonstige Zuweisungen, Zuschüsse, Erstattungen, Transfers und Umlagen	2.704.153,22	2.134.987	2.482.487	2.713.518	2.883.935	2.980.687

**Die Zusammensetzung der Transferaufwendungen im weiteren Sinne:**



### Transferaufwandsquote

Die Transferaufwandsquote stellt die Transferaufwendungen aus gesetzlichen Umlageverpflichtungen, Zuweisungen und Transferleistungen ins Verhältnis zu den ordentlichen Aufwendungen (Angabe in %). Sie ist damit ein Indikator dafür, wie hoch der kommunale Haushalt durch Transferaufwendungen im weiteren Sinne belastet wird.





### 4.3.1 Aufwendungen für Zuweisungen und Zuschüsse für lfd. Zwecke sowie besondere Finanzausgaben

Im mittelfristigen Planungszeitraum fallen folgende Aufwendungen an:

#### Zuweisungen und Zuschüsse im Überblick

	Ergebnis 2021	Ansatz 2022	Ansatz 2023	Ansatz 2024	Ansatz 2025	Ansatz 2026
Aufwendungen für Zuweisungen und Zuschüsse sowie besondere Finanzaufwendungen	1.210.354,91	1.218.100	1.415.689	1.573.964	1.598.868	1.622.863
7127001 - DaDiLiner	--	--	45.000	0	--	--
7128000 - Zuschüsse für laufende Zwecke an übrige Bereiche	2.400,00	2.400	2.400	2.400	2.400	2.400
7128001 - Zuschüsse an Kameradschaftskasse	5.917,01	8.000	6.400	6.400	6.400	4.400
7128105 - Zuschüsse an Vereine	30.375,00	58.000	50.000	50.000	50.000	50.000
7128106 - Zuschuss Vereinsgremium	--	4.400	4.400	4.400	4.400	4.400
7128107 - Zuschuss Tierheim	9.031,36	10.000	10.000	10.000	10.000	10.000
7128120 - Betriebskostenzuschuss Schwimmbad Harpertshausen	-2.639,15	8.000	8.000	8.000	8.000	8.000
7128301 - Zuschuss Edward-Flanagan-Schule	6.864,00	6.900	7.060	7.060	7.060	7.060
7128307 - Zuschuss Schule im Kirchgarten Babenhausen	23.202,00	20.600	22.979	22.979	22.979	22.979
7128308 - Zuschuss Bachwiesenschule Hergershausen	8.454,00	6.900	8.860	8.860	8.860	8.860
7128309 - Zuschuss Markwaldschule Langstadt	8.454,00	6.900	8.860	8.860	8.860	8.860
7128602 - Schuldnerberatung	157,50	2.000	2.000	2.000	2.000	2.000
7128605 - Förd.niedrigschwelliger Betreuungsleist. § 45 c SG	--	6.000	0	0	0	0
7128701 - Zuschuss Evgl. Kindergarten	125.662,05	112.000	123.000	126.000	128.000	130.000
7128703 - Zuschuss Waldkindergarten	46.404,10	83.000	82.000	83.768	85.318	86.896
7128704 - Zuschuss ASB Kindergärten	765.006,69	757.000	757.000	824.000	839.000	855.000
7128705 - Zuschuss Ü3-Beitragsbefr., Andere	12.474,07	--	50.000	50.000	50.000	50.000
7128706 - Zuschuss Kita Kaisergärten	153.743,91	116.000	214.842	346.349	352.703	359.120
7128802 - Zuschuss Tagesmütter	14.848,37	10.000	12.888	12.888	12.888	12.888

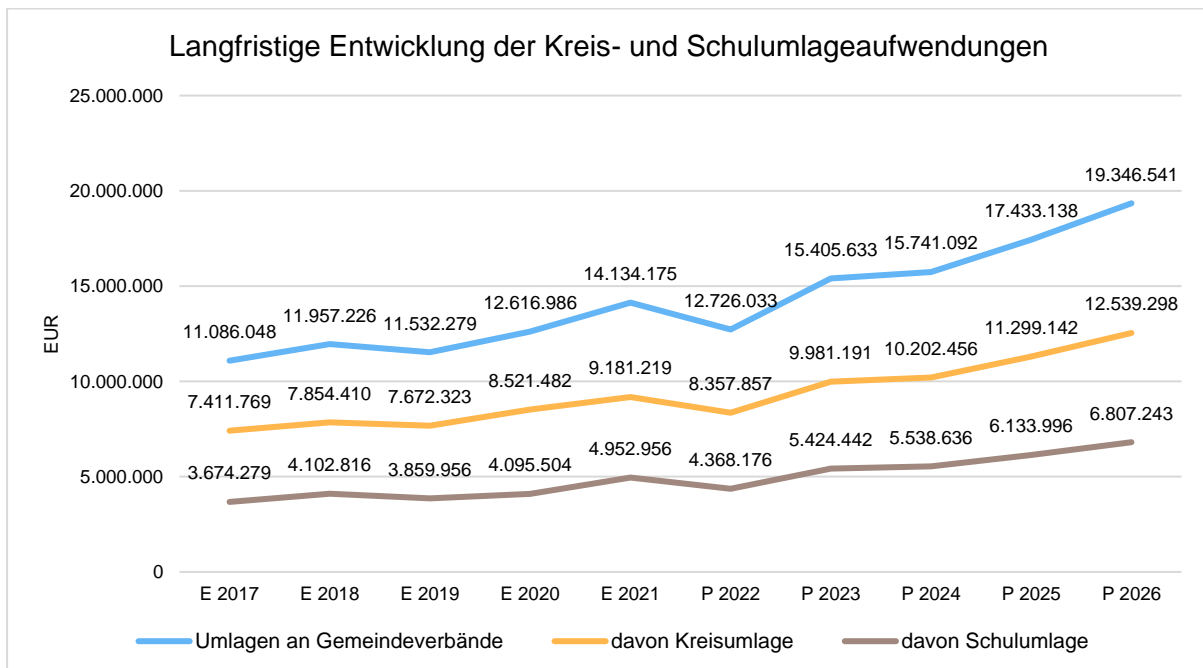


### 4.3.3 Steueraufwendungen einschließlich Aufwendungen aus gesetzlichen Umlageverpflichtungen

Gegenüber dem Vorjahresplan und in der langfristigen Entwicklung ergibt sich folgendes Bild:

#### Steueraufwendungen und gesetzliche Umlagezahlungen im Überblick

	Ergebnis 2021	Ansatz 2022	Ansatz 2023	Ansatz 2024	Ansatz 2025	Ansatz 2026
Kreisumlage	9.181.219,11	8.357.857	9.981.191	10.202.456	11.299.142	12.539.298
Schulumlage	4.952.956,00	4.368.176	5.424.442	5.538.636	6.133.996	6.807.243
Aufwendungen aus steuerähnl. Umlagen an Zweckverbände und dergl.	148.868,82	149.323	158.721	158.721	158.721	158.721
Abwasserabgabe	30.623,50	40.000	35.000	35.000	35.000	35.000
Gewerbesteuerumlage	810.585,19	448.718	538.462	583.333	673.077	717.949
Heimatumlage	503.720,80	278.846	334.615	362.500	418.269	446.154

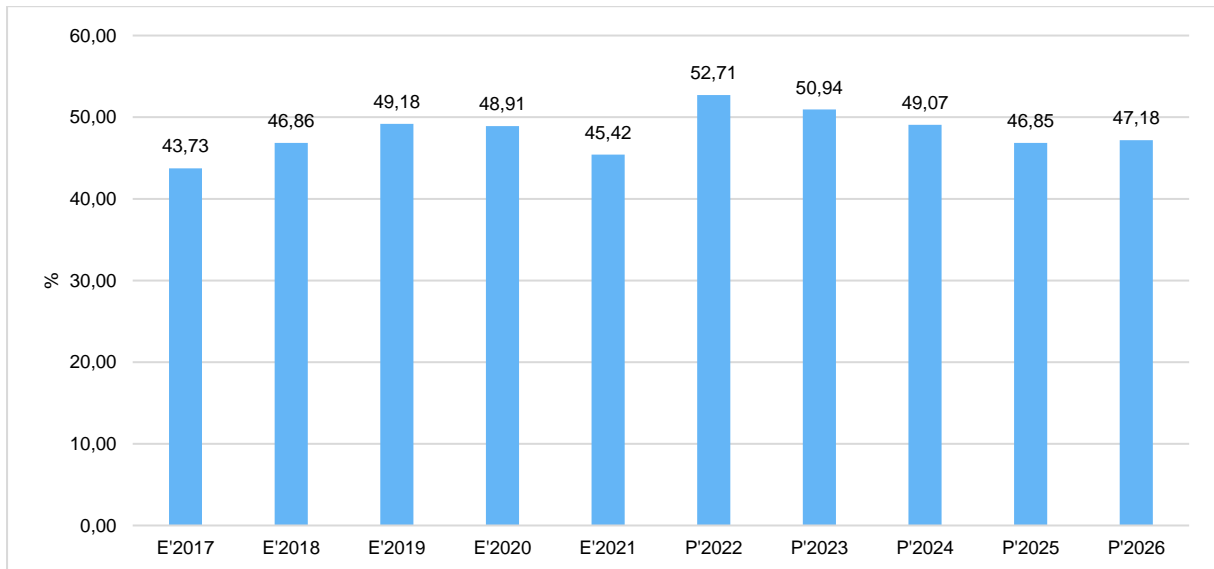


#### Anteil der Umlagezahlung an den Erträgen aus Steuern und Schlüsselzuweisungen

Um die Belastung durch die Umlagezahlung objektiver beurteilen zu können, wird sie nachfolgend ins Verhältnis zu den Erträgen aus Steuern (ohne Ausgleichsleistungen) und Schlüsselzuweisungen gestellt.



Die Kennzahl bringt zum Ausdruck, wieviel Prozent der Erträge aus Steuern und Schlüsselzuweisungen durch die Umlagezahlung wieder aufgezehrt werden.



#### 4.4 Abschreibungen

Die Abschreibungen sind in der nachfolgenden Tabelle abgebildet:

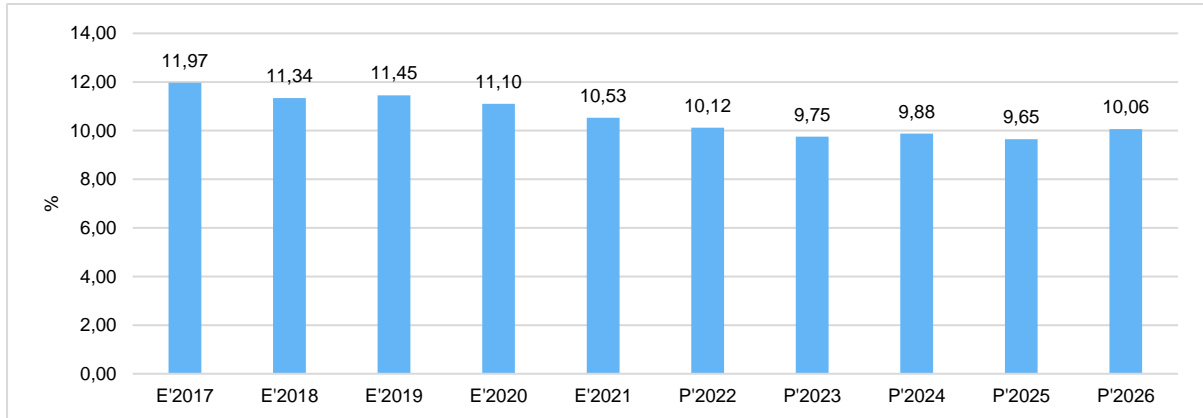
##### Abschreibungen

	Ergebnis 2021	Ansatz 2022	Ansatz 2023	Ansatz 2024	Ansatz 2025	Ansatz 2026
Abschreibungen auf immaterielle Vermögensgegenstände	221.489,50	183.390	169.531	169.531	169.531	168.504
Abschreibungen auf Gebäude, Sachanlagen im Gemeingebrauch und Infrastrukturvermögen	3.497.711,81	3.261.268	3.600.581	3.665.927	3.738.442	4.038.489
Abschreibungen auf technische Anlagen und Maschinen	137.118,46	135.704	158.157	157.911	157.911	335.411
Abschreibungen auf andere Anlagen, Betriebs- und Geschäftsausstattung	470.735,13	370.223	411.588	470.393	449.143	448.346
Abschreibungen und Wertberichtigungen auf Umlaufvermögen (außer Wertpapiere)	305.138,88	0	--	--	--	--
Sonstige Abschreibungen incl. GWG	26.017,66	30.675	16.769	10.900	10.900	10.900
<b>Abschreibungen</b>	<b>4.658.211,44</b>	<b>3.981.259</b>	<b>4.356.626</b>	<b>4.474.662</b>	<b>4.525.927</b>	<b>5.001.650</b>



### Abschreibungsintensität

Die Abschreibungsintensität bildet das Verhältnis der Abschreibungen zum ordentlichen Aufwand ab. Sie sagt aus, wie hoch die Belastung des Haushaltes durch Abschreibungen ist.



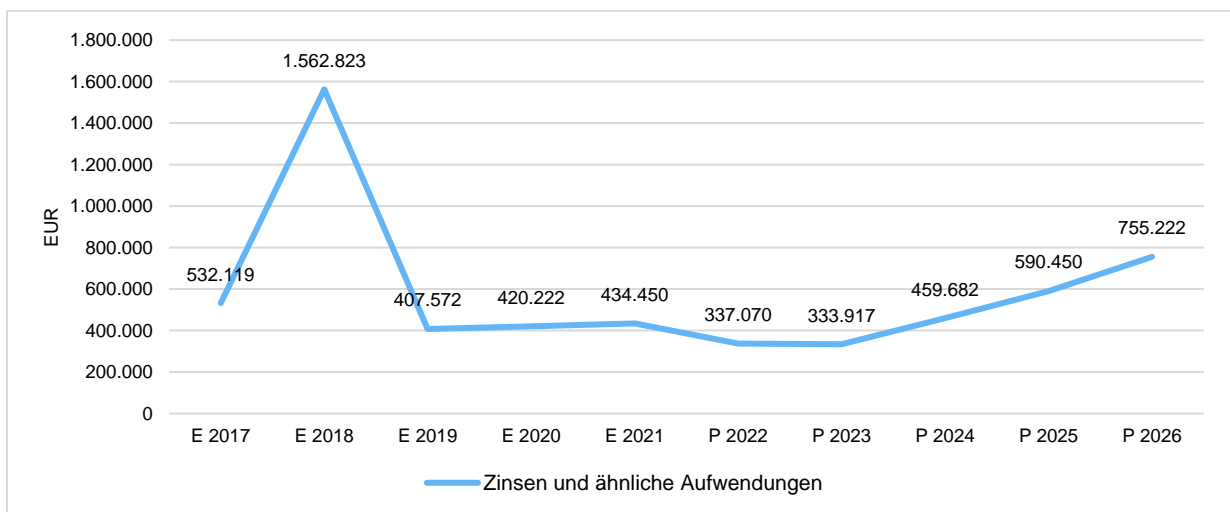
### 4.5 Zinsen und sonstige Finanzaufwendungen

Die Entwicklung bei den Zinsen und den sonstigen Finanzaufwendungen stellt sich wie folgt dar:

#### Zinsaufwand

	Ansatz 2023	Ansatz 2022	Vergleich in Euro
Zinsen und sonstige Finanzaufwendungen	333.917	337.070	-3.153

#### Zinsaufwand in der langfristigen Entwicklung





## 5 Ergebnis

Aus den oben dargestellten Erträgen und Aufwendungen ergibt sich folgendes Ergebnis, was nachfolgend im Vergleich zur Planung des Vorjahres abgebildet wird:

### Ergebnis im Vergleich zum Vorjahr

	Ansatz 2023	Ansatz 2022	Vergleich in Euro
Verwaltungsergebnis	-2.303.835	-5.460.191	3.156.355
Finanzergebnis	-153.824	-131.977	-21.847
<b>Ordentliches Ergebnis</b>	<b>-2.457.659</b>	<b>-5.592.167</b>	<b>3.134.508</b>
Außerordentliches Ergebnis	480.000	0	480.000
<b>Jahresergebnis</b>	<b>-1.977.659</b>	<b>-5.592.167</b>	<b>3.614.508</b>

Das Ergebnis wird sich nach dem derzeitigen Stand der mittelfristigen Planung wie folgt entwickeln:

### Ergebnis in der mittelfristigen Finanzplanung

	Ergebnis 2021	Ansatz 2022	Ansatz 2023	Ansatz 2024	Ansatz 2025	Ansatz 2026
Verwaltungsergebnis	931.292,30	-5.460.191	-2.303.835	-2.243.752	388.462	1.049.525
Finanzergebnis	756.344,48	-131.977	-153.824	-279.589	-410.357	-575.129
<b>Ordentliches Ergebnis</b>	<b>1.687.636,78</b>	<b>-5.592.167</b>	<b>-2.457.659</b>	<b>-2.523.341</b>	<b>-21.895</b>	<b>474.397</b>
Außerordentliches Ergebnis	226.790,20	0	480.000	2.000.000	--	--
<b>Jahresergebnis</b>	<b>1.914.426,98</b>	<b>-5.592.167</b>	<b>-1.977.659</b>	<b>-523.341</b>	<b>-21.895</b>	<b>474.397</b>

## 6 Finanzplan

Die Eckdaten des Finanzplans stellen sich wie folgt dar:

### Finanzplan 3 - Jahresdarstellung

	Ansatz 2023	Ansatz 2022	Ergebnis 2021
09 - Einzahlungen aus laufender Verwaltungstätigkeit	38.581.818	32.185.878	39.539.696
18 - Auszahlungen aus laufender Verwaltungstätigkeit	40.588.678	35.581.224	33.761.098
<b>19 - Saldo aus laufender Verwaltungstätigkeit</b>	<b>-2.006.860</b>	<b>-3.395.346</b>	<b>5.778.598</b>





## Haushaltsvorbericht Babenhausen

	Ansatz 2023	Ansatz 2022	Ergebnis 2021
23 - Einzahlungen aus Investitionstätigkeit	9.562.902	1.564.602	651.459
28 - Auszahlungen aus Investitionstätigkeit	12.639.868	7.734.487	2.001.335
<b>29 - Saldo aus Investitionstätigkeit</b>	<b>-3.076.966</b>	<b>-6.169.885</b>	<b>-1.349.876</b>
<b>30 - Zahlungsmittelüberschuss/-bedarf (laufende Verwaltungs- und Investitionstätigkeit)</b>	<b>-5.083.825</b>	<b>-9.565.231</b>	<b>4.428.722</b>
31 - Einzahlungen aus der Aufnahme von Krediten und wirtschaftlich vergleichbaren Vorgängen für Investitionen	2.600.000	0	--
32 - Auszahlungen für die Tilgung von Krediten und wirtschaftlich vergleichbaren Vorgängen für Investitionen	1.033.918	967.053	978.394
<b>33 - Saldo aus Finanzierungstätigkeit</b>	<b>1.566.082</b>	<b>-967.053</b>	<b>-978.394</b>
<b>37 - Finanzmittelüberschuss / Finanzmittelbedarf aus haushaltsunwirksamen Vorgängen</b>	<b>--</b>	<b>--</b>	<b>54.811</b>
<b>39 - Finanzmittelüberschuss / Finanzmittelbedarf des Haushaltsjahres</b>	<b>-3.517.743</b>	<b>-10.532.284</b>	<b>3.505.139</b>

### 6.1 Investitionstätigkeit

Nachfolgend wird die Zusammensetzung der investiven Ein- und Auszahlungen im mittelfristigen Betrachtungszeitraum abgebildet:

#### Ein- und Auszahlungen aus Investitionstätigkeit

	Ergebnis 2021	Ansatz 2022	Ansatz 2023	Ansatz 2024	Ansatz 2025	Ansatz 2026
Einzahlungen aus Investitionszuweisungen und -zuschüssen sowie Investitionsbeiträgen	537.221,73	1.543.462	3.311.762	2.478.662	1.814.462	260.962
Einzahlungen aus Abgängen von Sachanlagevermögen und immateriellem Anlagevermögen	93.011,68	0	6.230.000	2.000.000	2.910.000	1.750.000
Einzahlungen aus Abgängen von Finanzanlagevermögen	21.226,03	21.140	21.140	21.140	21.140	21.140
<b>Summe Einzahlungen aus Investitionstätigkeit</b>	<b>651.459,44</b>	<b>1.564.602</b>	<b>9.562.902</b>	<b>4.499.802</b>	<b>4.745.602</b>	<b>2.032.102</b>
Auszahlungen für Investitionszuweisungen und -zuschüsse	27.340,94	40.000	0	--	--	--
Auszahlungen für den Erwerb von Grundstücken und Gebäuden	189.127,12	834.118	1.399.118	1.035.000	1.240.000	975.000
Auszahlungen für Baumaßnahmen	1.140.266,90	6.295.000	10.629.500	8.756.500	8.060.000	10.100.000
Auszahlungen für Investitionen in bewegliches Sachanlagevermögen und immaterielles Anlagevermögen	629.570,53	522.369	595.250	1.311.650	377.150	287.150



	Ergebnis 2021	Ansatz 2022	Ansatz 2023	Ansatz 2024	Ansatz 2025	Ansatz 2026
Auszahlungen für Investitionen in Finanzanlagevermögen	15.029,99	43.000	16.000	16.000	16.000	16.000
<b>Summe Auszahlungen aus Investitionstätigkeit</b>	<b>2.001.335,48</b>	<b>7.734.487</b>	<b>12.639.868</b>	<b>11.119.150</b>	<b>9.693.150</b>	<b>11.378.150</b>
<b>Saldo aus Investitionstätigkeit</b>	<b>1.349.876,04</b>	<b>-6.169.885</b>	<b>-3.076.966</b>	<b>-6.619.348</b>	<b>-4.947.548</b>	<b>-9.346.048</b>

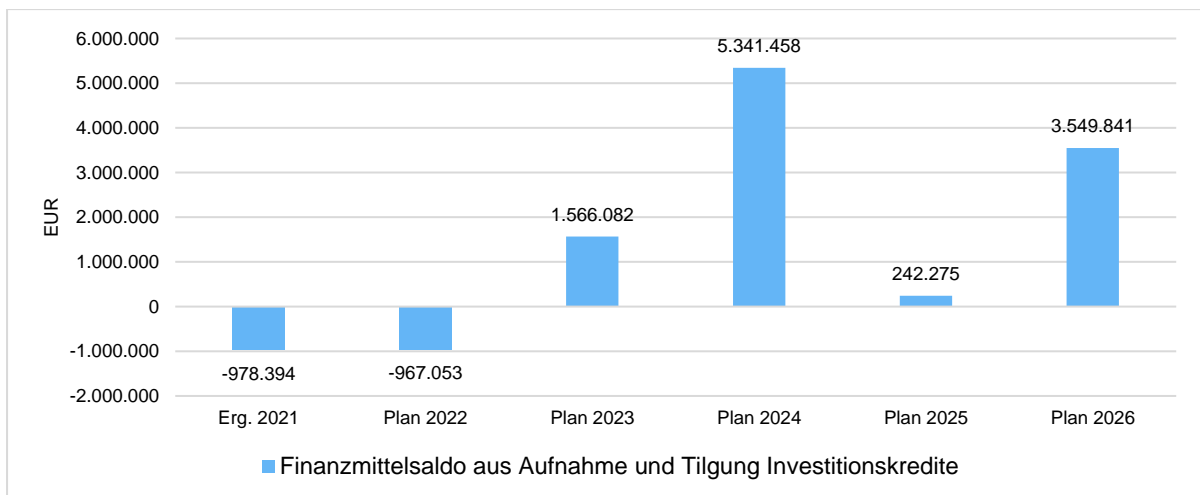
## 6.2 Finanzierungstätigkeit

Die folgende Tabelle zeigt die Ein- und Auszahlungen aus Finanzierungstätigkeit im Betrachtungszeitraum der mittelfristigen Finanzplanung:

	Ergebnis 2021	Ansatz 2022	Ansatz 2023	Ansatz 2024	Ansatz 2025	Ansatz 2026
Einzahlungen aus der Aufnahme von Krediten und wirtschaftlich vergleichbaren Vorgängen für Investitionen	--	0	2.600.000	6.500.000	1.500.000	5.000.000
Auszahlungen für die Tilgung von Krediten und wirtschaftlich vergleichbaren Vorgängen für Investitionen sowie an das Sondervermögen Hessenkasse	978.393,95	967.053	1.033.918	1.158.542	1.257.725	1.450.159
<b>Zahlungsmittelüberschuss oder Zahlungsmittelbedarf aus Finanzierungstätigkeit</b>	<b>-978.393,95</b>	<b>-967.053</b>	<b>1.566.082</b>	<b>5.341.458</b>	<b>242.275</b>	<b>3.549.841</b>

Aus der Neuaufnahme und der Tilgung von Investitionskrediten lässt sich bei dieser wichtigen Größe in den einzelnen Jahren folgende Veränderung ableiten:

### Saldo aus Aufnahme und Tilgung von Investitionskrediten





## 7 Bilanz - Entwicklung von Vermögen und Schulden

Wie bereits unter Ziffer 1.3. dargestellt, haben die Ergebnisse von Ergebnishaushalt und Finanzhaushalt Einfluss auf die kommunale Bilanz. Da eine Plan-Bilanz haushaltsrechtlich nicht vorgesehen ist, werden nachfolgend die wesentlichen Bilanzpositionen der zurückliegenden Haushaltsergebnisse dargestellt.

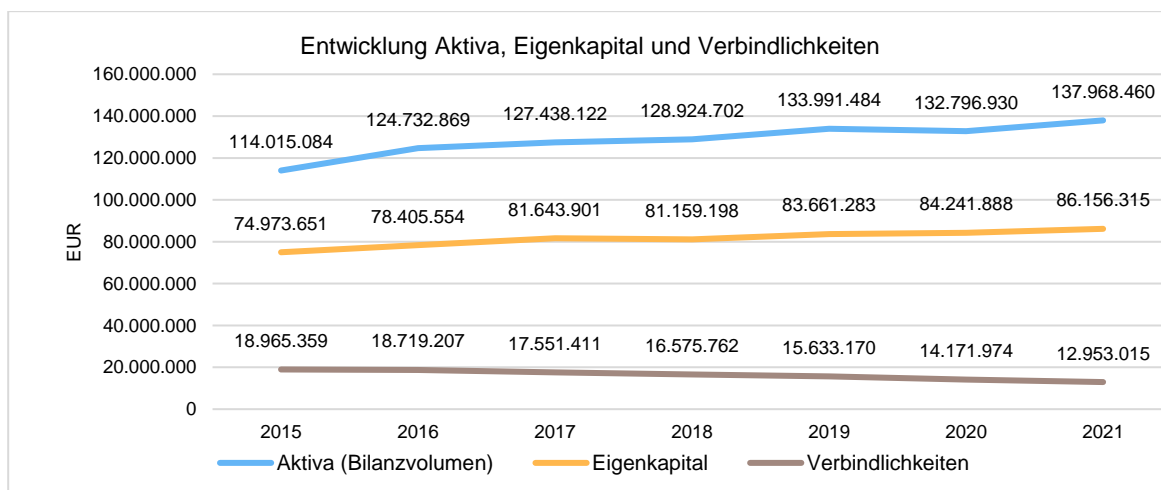
Die Tabelle zeigt das Bilanzvolumen (Aktiva), also das kommunale Vermögen, sowie dessen Finanzierung auf der Passivseite. Das Eigenkapital wird zudem in seiner Zusammensetzung dargestellt, weil die Entwicklung der Rücklagen für die Frage der Haushaltssicherung relevant ist.

### Bilanzpositionen

Bilanzpositionen / Euro	2018	2019	2020	2021
<b>Bilanzvolumen / Aktiva</b>	<b>128.924.702</b>	<b>133.991.484</b>	<b>132.796.930</b>	<b>137.968.460</b>
<b>1 - Eigenkapital</b>	<b>81.159.198</b>	<b>83.661.283</b>	<b>84.241.888</b>	<b>86.156.315</b>
1.1 - davon Nettoposition	76.875.926	76.875.926	76.875.926	76.875.926
1.2 - davon Rücklagen und Sonderrücklagen	3.737.033	4.283.273	7.365.962	9.280.390
1.3 - davon Ergebnisverwendung	546.240	2.502.085	0	0
<b>2 - Sonderposten</b>	<b>18.716.225</b>	<b>24.002.335</b>	<b>23.789.103</b>	<b>25.683.473</b>
<b>3 - Rückstellungen</b>	<b>10.818.171</b>	<b>8.981.099</b>	<b>8.778.332</b>	<b>11.299.256</b>
<b>4 - Verbindlichkeiten</b>	<b>16.575.762</b>	<b>15.633.170</b>	<b>14.171.974</b>	<b>12.953.015</b>
<b>5 - Passive Rechnungsabgrenzungsposten</b>	<b>1.655.345</b>	<b>1.713.596</b>	<b>1.815.633</b>	<b>1.876.401</b>

### Entwicklung von Bilanzvolumen, Vermögen und Schulden im Zeitverlauf

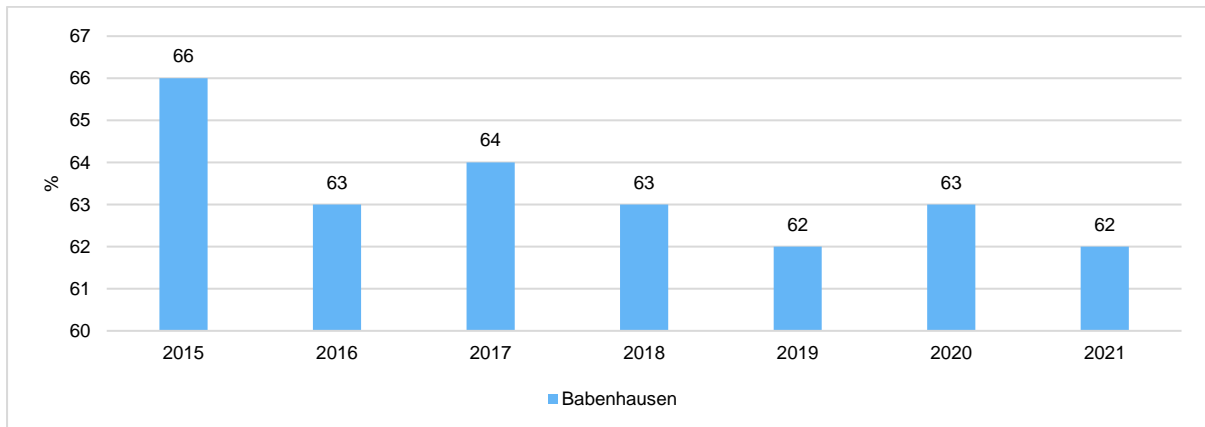
Die Grafik zeigt die langfristige Entwicklung des kommunalen Vermögens (Aktiva) sowie dessen Finanzierung über die wesentlichen Positionen Eigenkapital und Verbindlichkeiten.





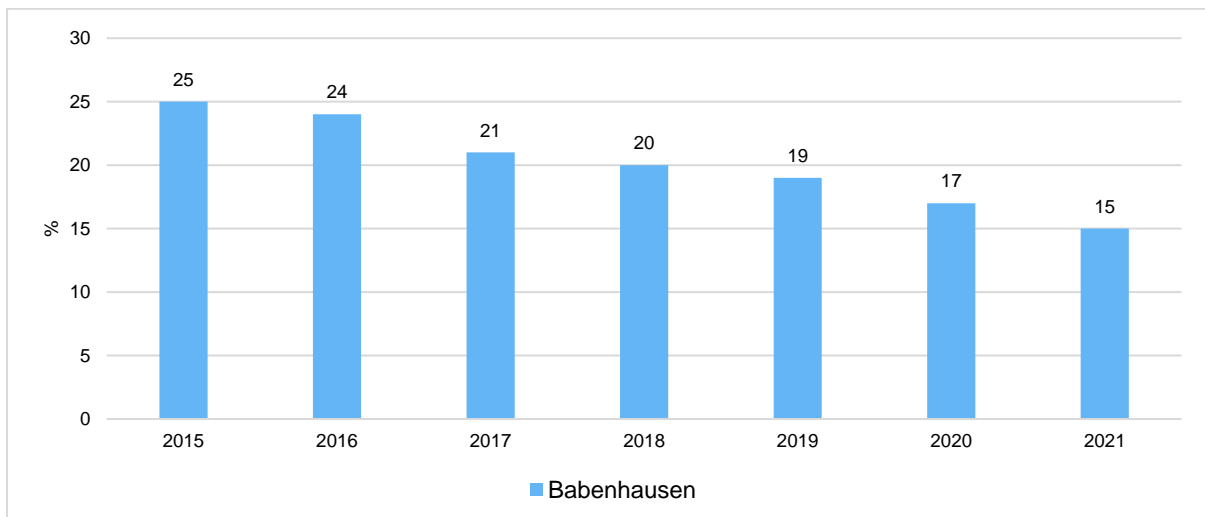
## Eigenkapitalquote

Um die Eigenkapitalausstattung beurteilen zu können, bietet sich die Betrachtung der Eigenkapitalquote an. Sie zeigt den prozentualen Anteil des Eigenkapitals am Bilanzvolumen. Da es keine Plan-Bilanzen gibt, können hier nur Jahre abgebildet werden, für die bereits Schlussbilanzen erstellt wurden.



## Verschuldungsgrad

Der Verschuldungsgrad bildet die Verbindlichkeiten in Prozent vom Eigenkapital ab. Bei einem Verschuldungsgrad von über 100% sind die Verbindlichkeiten höher als das bilanzielle Eigenkapital. Da es keine Plan-Bilanzen gibt, kann die Kennzahl nur für die Jahre ausgegeben werden, für die bereits eine Schlussbilanz vorliegt.





## 8 Sonstige allgemeine Entwicklungen

Die Einschätzung der weiteren Bevölkerungsentwicklung sowie der sonstigen Entwicklungen in den Bereichen Wirtschaft und Arbeitsmarkt ist Grundlage für jede Art von strategischer Planung in Kommunalverwaltungen. Bedingt durch den allgemeinen demografischen Trend haben die meisten deutschen Kommunen einen Bevölkerungsrückgang sowie eine zunehmend alternde Bevölkerung zu verzeichnen. Dies erfordert für die Zukunft eine Anpassung der kommunalen Angebote für Kinder und Jugendliche sowie Senioren.

Die Entwicklung der Bevölkerung nach Anzahl und Altersaufbau ist nur bedingt kommunal beeinflussbar. Der gesamtgesellschaftliche Trend zu einer schrumpfenden und immer älter werdenden Gesamtbevölkerung ist heute unumkehrbar, wobei die örtlichen Ausprägungen durchaus stark variieren können.

Die Anzahl derer, die durch Erwerbseinkommen Sozialversicherungsbeiträge und Steuern erwirtschaften, wird langfristig schrumpfen; der Anteil derer, die auf staatliche Transferleistungen (z.B. Grundsicherung im Alter) angewiesen sind, wird steigen. Dies wird unweigerlich zu einer weiteren Belastung der staatlichen und kommunalen Finanzsysteme führen.

Zentrale Frage der örtlichen Politik ist daher nicht, ob der Prozess aufgehalten werden kann.

Vielmehr geht es um den hierdurch entstehenden Anpassungs- und Gestaltungsbedarf, d.h. wann und in welchem Maße eine quantitative und inhaltliche Neuausrichtung der kommunalen Dienstleistungspalette erfolgen muss.

Der Bericht soll eine Orientierung darüber ermöglichen, wie die örtliche Situation mit Blick auf folgende Kriterien einzuschätzen ist:

- Bevölkerungsentwicklung im Zeitverlauf
- Veränderungen bei einzelnen Altersgruppen (Zielgruppen)
- örtliche Entwicklung von Wirtschaft und Arbeitsmarkt

### 8.1 Bevölkerung

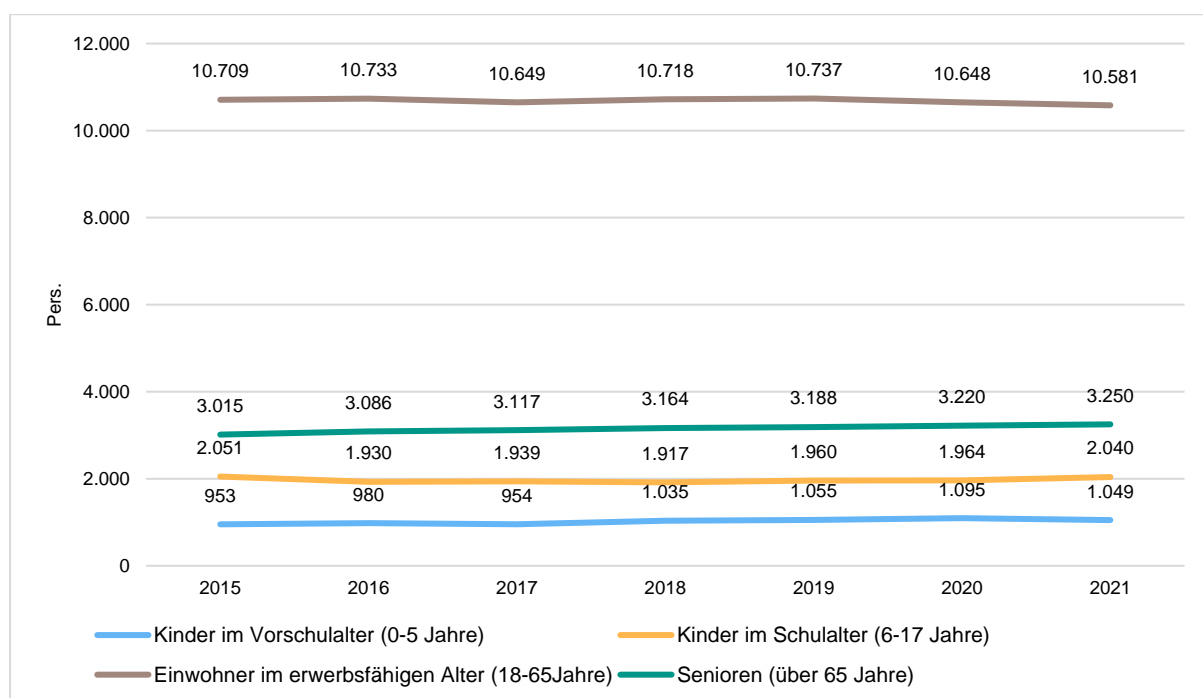
Im folgenden wird die Entwicklung der Einwohnerzahl insgesamt sowie bestimmter Altersgruppen abgebildet:



## Einwohner gesamt und nach Altersgruppen

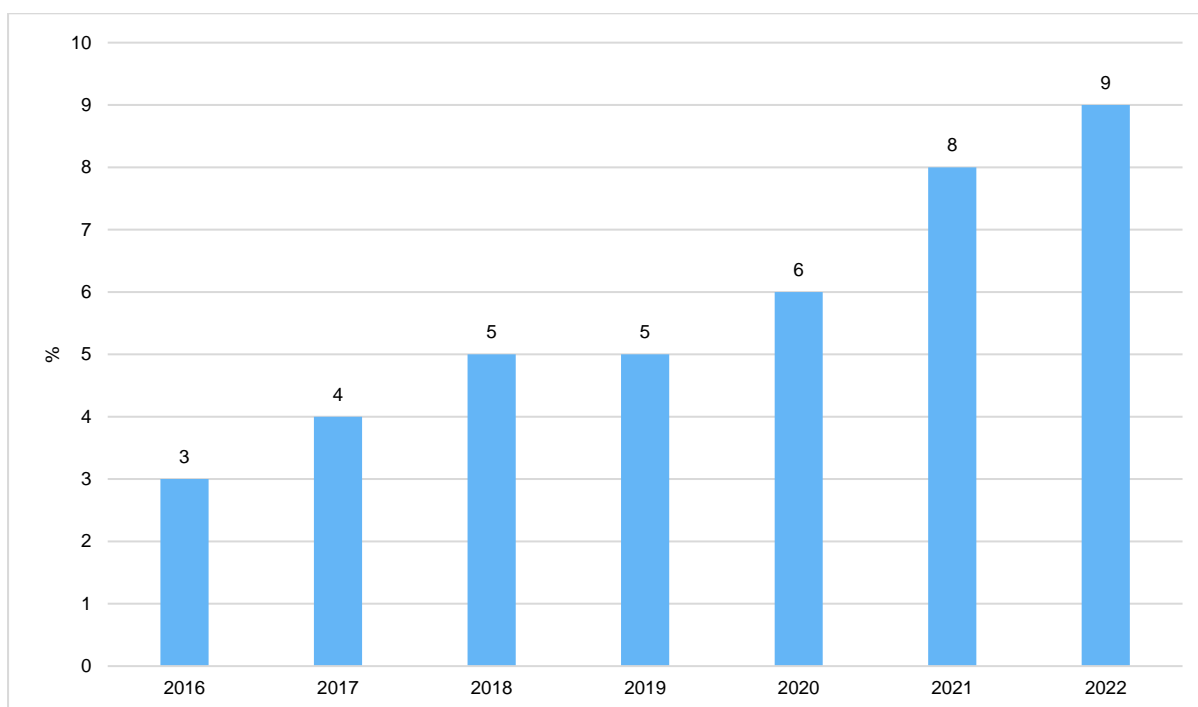
	E' 2017	E' 2018	E' 2019	E' 2020	E' 2021
Einwohner gesamt	16.659	16.834	16.940	16.927	16.920
Kinder im Vorschulalter (0-5 Jahre)	954	1.035	1.055	1.095	1.049
- davon Kinder im Krippenalter (0-2 Jahre)	480	513	524	540	511
- davon Kinder im Kindergartenalter (3-5 Jahre)	474	522	531	555	538
Kinder im Schulalter (6-17 Jahre)	1.939	1.917	1.960	1.964	2.040
Einwohner im erwerbsfähigen Alter (18-65 Jahre)	10.649	10.718	10.737	10.648	10.581
Senioren (über 65 Jahre)	3.117	3.164	3.188	3.220	3.250

## Die langfristige Entwicklung einzelner Altersgruppen



## Prozentuale Veränderung der Bevölkerung

Die nachfolgende Grafik zeigt die prozentuale Veränderung, also in welchem Maße sich die Einwohnerzahl innerhalb eines Zeitraums von 5 Jahren verändert hat:



## 8.2 Wirtschaft und Arbeitsmarkt

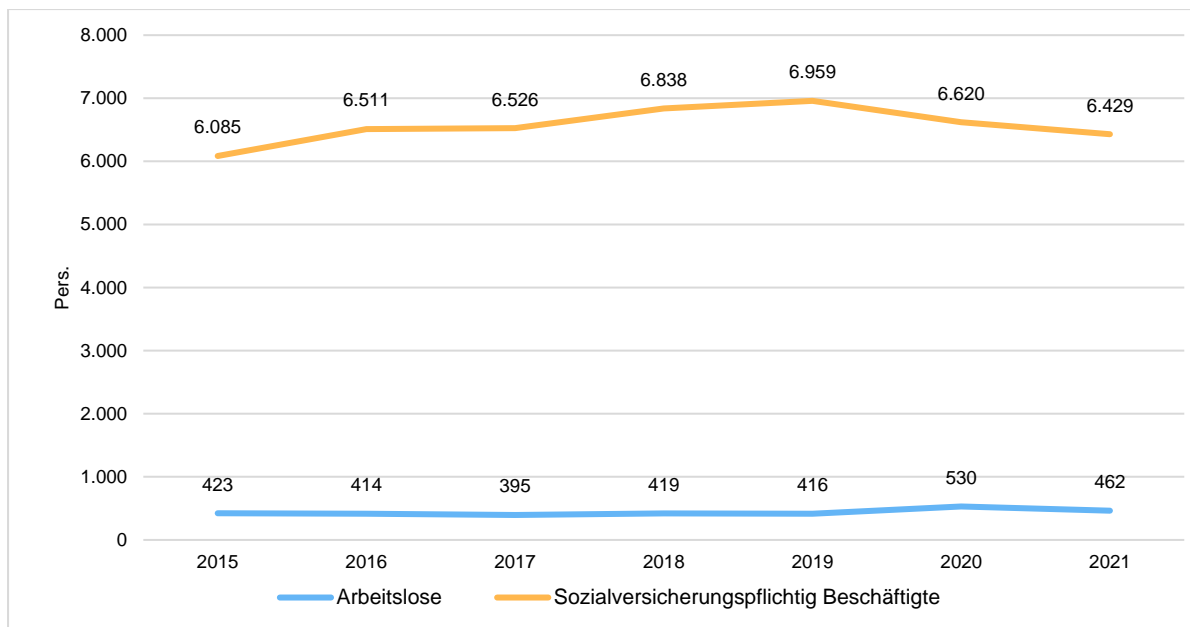
Nachfolgend wird tabellarisch die Entwicklung der wichtigsten Indikatoren wie die Zahl der Arbeitslosen und die Zahl der sozialversicherungspflichtig Beschäftigten vor Ort angezeigt. Die Daten entstammen den Statistiken der Bundesagentur für Arbeit.

### Arbeitslose und Beschäftigte

	E' 2017	E' 2018	E' 2019	E' 2020	E' 2021
Arbeitslose zum 30.6.	395	419	416	530	462
davon Arbeitslose unter 25 Jahre (Jugendarbeitslosigkeit)	43	35	40	34	39
davon Arbeitslose über 55 Jahre (Arbeitslosigkeit Älterer)	77	91	88	126	122
SV-pflichtig Beschäftigte am Arbeitsort	6.526	6.838	6.959	6.620	6.429

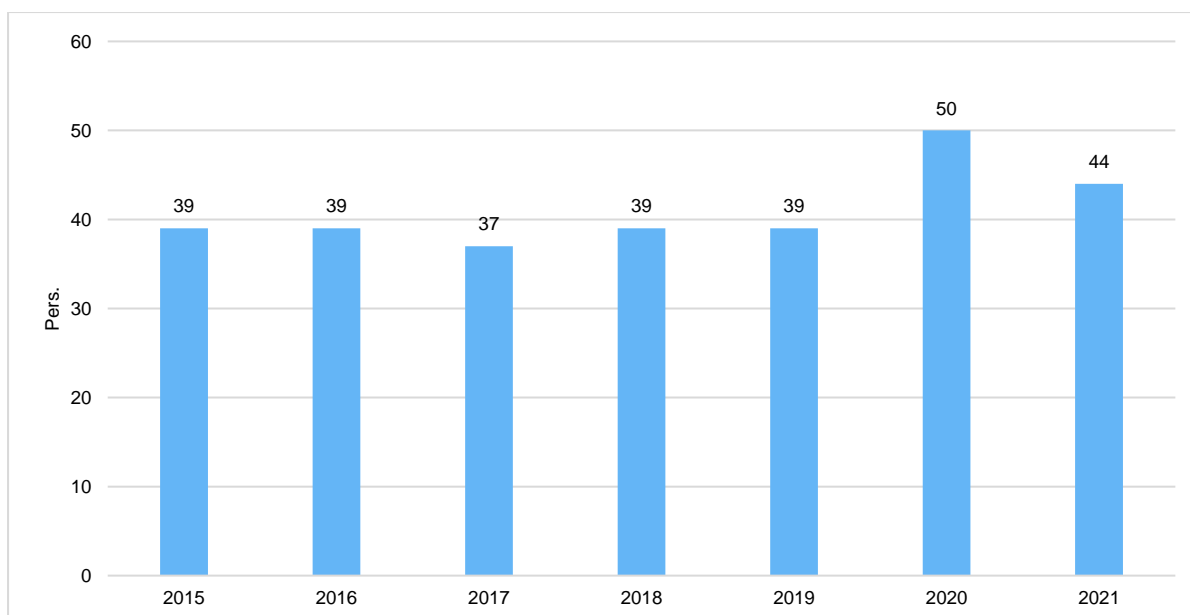


### Arbeitslose und Beschäftigtenzahl in der langfristigen Entwicklung



### Arbeitslose je Tausend Einwohner im erwerbsfähigen Alter

Um die Arbeitslosenzahlen besser interpretieren zu können, wird nachfolgend die Arbeitslosigkeit ins Verhältnis zur Bevölkerungsgruppe der Personen im erwerbsfähigen Alter (18 - 65 Jahre) gestellt, da sich auch diese Gruppe im Zeitverlauf stetig verändert.

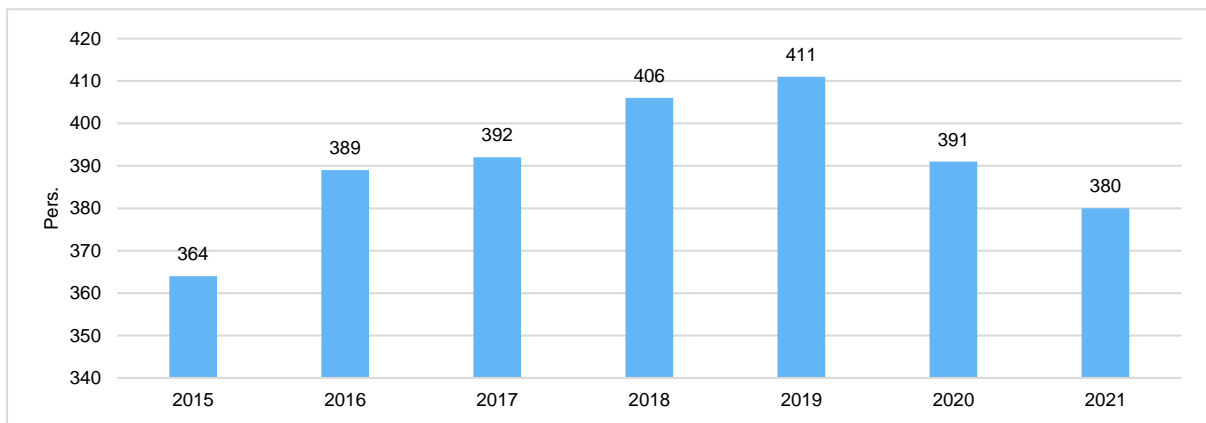






### Im Ort arbeitende sozialversicherungspflichtig Beschäftigte je Tausend Einwohner

Jede Kommune hat ein grundsätzliches Interesse daran, dass sich der örtliche Arbeitsmarkt und die vor Ort ansässigen Betriebe positiv entwickeln. Ein Indikator hierfür ist die Zahl der sozialversicherungspflichtigen Beschäftigungsverhältnisse im Verhältnis zur Einwohnerzahl. Die Entwicklung im Zeitverlauf ist hier von besonderer Bedeutung.



### Interne Leistungsverrechnung basierend auf IST-Ergebnissen 2021/2022

Budget	Budgetname	Teilsaldo Budget 01	Teilsaldo Budget 02	Teilsaldo Budget 10 Kalkulatorische Zinsen	Teilsaldo Budget 13	Teilsaldo Budget 15	Teilsaldo Budget 16	Gesamtsaldo Kosten	Gesamtsaldo Erlöse
		2023	2023	2023	2023	2023	2023	2023	2023
01	Zentrale Verwaltung	-1.461.631	63.587	0	0	33.191	330.331	473.037	-1.507.558
02	Finanzen	137.483	-868.335	0	0	0	1.116	143.253	-872.990
03	Forstwirtschaft	0	7.647	0	0	30.402	0	38.049	0
04	Sicherheit & Ordnung	195.552	153.025	0	0	22.676	266.371	637.625	0
05	Soziales & Familie	57.446	15.460	0	0	20.038	28.887	121.832	0
	Vereinsförderung (Hallennutzung und Freibadnutzung)	0	0	0	12.647	0	124.934	137.581	0
Stabstelle	Jugend, Sport und Kultur	46.070	25.186	0	0	15.586	36.708	123.550	0
06	Kindergärten	320.893	18.952	0	0	35.081	649.299	1.024.224	0
07	Tiefbau	126.097	49.872	0	0	662.721	1.507	840.198	0
09	Wirtschaftliche Unternehmen	0	6.400	0	0	0	88	6.488	0
10	Allgemeine Finanzwirtschaft	0	90.922	-594.900	0	0	0	90.922	-594.900
12	Stadtentwässerung	103.253	150.116	556.000	0	11.378	0	820.747	0
13	Schwimmbad	1	10.889	0	0	29.429	0	40.320	0
	Eintrittserlöse Vereine	0	0	0	-12.647	0	0	0	-12.647
14	Bestattungswesen	11.631	27.513	38.900	0	33.185	237.178	348.408	0
15	Bauhof	401.626	88.777	0	0	-1.558.334	26.616	583.943	-1.625.257
16	Hochbau & Stadtplanung	61.577	159.989	0	0	664.646	-1.703.036	895.381	-1.712.205

## Kenn- und Messzahlen

### Geleistete Betriebsstunden der Fahrzeuge Bauhof

	Leistungs- stunden Ansatz 2021	Verr.Satz Ansatz 2022 €	Leistungs- stunden 2020	Verr.Satz 2021 €	Leistungs- stunden 2019	Verr.Satz 2020 €
Radlader	422,75	15,40 €	466,00	13,20 €	488,25	12,20 €
Gabelstapler	45,50	25,00 €	55,50	25,60 €	37,00	63,00 €
Faßwagen	2,00	5,80 €	23,50	3,20 €	72,75	3,90 €
PKW's	∅	4,50 €	∅	4,90 €	∅	4,00 €
LKW	1106,75	22,70 €	950,00	23,20 €	839,00	23,40 €
Anhänger	∅	8,90 €	∅	8,60 €	∅	6,00 €
Schlepper / Traktoren	∅	36,10 €	∅	36,50 €	∅	28,10 €
Schlepper Steyr	527,25	45,80 €	463,50	58,50 €	392,25	59,90 €
Friedhofsbagger	234,00	4,60 €	257,75	4,60 €	233,00	6,00 €
Rasenmäher	∅	41,40 €	∅	37,00 €	∅	31,30 €
Multicar	270,75	78,00 €	313,25	54,00 €	334,00	36,40 €
Häcksler Dücker	2,00	9,40 €	22,75	14,10 €	0,00	15,00 €
Kehrmaschine	731,25	37,10 €	677,50	38,40 €	708,50	35,00 €
Friedhofstransporter	517,00	3,80 €	493,50	3,80 €	613,00	2,90 €
Müllsammelfahrzeug	565,25	10,20 €	572,00	12,10 €	620,00	9,80 €
Arbeitsbühne ab 22.07.2021	243,25	40,60 €	0,00	0,00 €	0,00	0,00 €
Forstseilwinde	30,50	44,90 €	40,75	50,80 €	1,25	53,40 €
Mulcher	388,75	0,90 €	309,50	0,50 €	322,50	0,70 €
Frontauslegemähgerät	438,50	21,60 €	362,00	24,20 €	283,75	30,70 €
Seitenmäher	8,25	0,40 €	0,00 €	1,00 €	16,00 €	0,60 €
Mulcher X-Rot	17,00	0,40 €	0,00 €	0,00 €	0,00 €	0,00 €

# Mess- und Kennzahlen der Liegenschaften

Kto. 6051000

Kto. 6052000 / Kto. 6054000

Kostenstelle	Liegenschaft	Strom				Gas / Heizöl			
		2020 (16%/19%)		2021		2020 (16%/19%)		2021	
		kWh	Betrag	kWh	Betrag	kWh	Betrag	kWh	Betrag
1801001	Rathaus	78.873	19.677,27 €	82.842	20.174,07 €	213.818	8.958,97 €	331.979	13.442,12 €
1804010	Stadthalle Babenhausen, Bgm.-Rühl-Str. 6	38.638	11.349,46 €	34.622	9.630,85 €	258.981	10.793,15 €	266.962	10.801,70 €
1804012	Zur Stadtmühle Saal, Babenhausen	13.350	3.425,47 €	9.050	2.306,82 €	195.651	8.221,11 €	226.837	9.220,55 €
1805012	Gasthaus Zur Stadtmühle, Babenhausen	3.550	984,81 €	50	127,33 €	-	-	-	-
1804020	MZH Sickenhofen, Hergershäuser Str. 12	3.900	1.081,28 €	3.050	853,83 €	114.897	4.941,47 €	139.176	5.766,22 €
1804030	Bürgerhaus Hergershausen, Bürgerhausstr. 4	24.429	6.171,10 €	23.170	5.724,63 €	156.424	6.627,98 €	178.060	7.298,47 €
1804050	Markwaldhalle Langstadt, Forsthausstr. 21	35.515	8.921,24 €	42.963	10.516,77 €	Heizöl, 1.694	814,15 €	0	0,00 €
1804060	MZH Harreshausen, Stockstädter Weg 8+10	10.150	2.628,71 €	3.150	875,45 €	137.716	5.868,20 €	129.420	5.381,76 €
1808005	Aschaffenburg Str. 32	12.736	3.270,39 €	12.946	3.247,68 €	99.117	4.300,61 €	102.569	4.323,69 €
1803010	FF Babenhausen, Seligenstädter Str. 23a	28.827	7.262,13 €	32.976	8.098,27 €	184.481	7.767,48 €	252.249	10.221,93 €
1803020	FF Sickenhofen, Ernst-Ludwig-Str. 7a	5.237	7.935,06 €	36.920	9.321,89 €	-	-	-	-
1803030	FF Hergershausen Bahnhofstr. 24a	3.968	1.095,26 €	3.674	1.002,34 €	30.096	1.445,24 €	46.699	2.099,45 €
1803040	FF Harpertshausen, Kirchstr. 13	12.995	3.337,47 €	12.852	3.227,52 €	27.873	1.351,50 €	38.894	1.778,43 €
1803050	FF Langstadt, Breuberger Weg 36	7.887	2.069,58 €	5.672	1.488,75 €	22.861	1.140,15 €	41.296	1.877,24 €
1803060	FF Harreshausen, Schulstr. 8+10	2.179	651,46 €	963	345,81 €	27.813	1.349,20 €	27.035	1.290,70 €
1807030	Alte Schule/ Herigar Hergershausen, Rodgaustr. 1	1.642	521,06 €	1.317	434,15 €	27.559	1.338,28 €	19.046	962,12 €
1807031	Alte Schule Sickenhofen, Ernst-Ludwigstr.6	417	214,30 €	767	298,36 €	25.465	1.250,00 €	44.781	2.020,58 €
1807040	DRK Heim Harpertshausen, Altheimer Str. 16	3.663	1.019,85 €	3.751	1.020,98 €	44.738	2.062,63 €	60.022	2.647,08 €
1807050	DRK Heim Langstadt, Breuberger Weg 36	4.985	1.354,99 €	4.032	1.091,61 €	-	-	-	-
1807051	ehem. Rathaus Langstadt, Hauptstr. 28	13.555	3.987,45 €	13.432	3.710,78 €	-	-	-	-
1802010	KITA Babenhausen, Amtsgasse 47	39.529	9.917,01 €	40.001	9.799,47 €	114.367	4.919,97 €	171.967	7.058,35 €
1802011	KITA Babenhausen, Danziger Str. 20	8.773	2.287,23 €	9.914	2.513,43 €	Heizöl	5.282,91 €	Heizöl	8.080,91 €
1802012	KITA Babenhausen, Jürgen-Schumann-Str. 2	9.205	2.395,21 €	9.355	2.380,67 €	127.640	5.459,01 €	165.030	6.785,02 €
1802020	KITA Sickenhofen, Bgm.-Schrodt-Str. 1	10.666	2.756,85 €	11.932	3.002,13 €	79.931	3.521,43 €	85.637	3.656,48 €
1802030	KITA Hergershausen, Römerweg 3	17.762	4.520,03 €	17.713	4.404,69 €	79.865	3.518,74 €	89.095	3.792,74 €
1802040	KITA Harpertshausen, Kirchstr. 18	1.971	599,81 €	2.009	599,14 €	22.136	1.109,59 €	22.916	1.121,29 €
1802050	KITA Langstadt, Breuberger Weg 12	7.714	2.024,59 €	7.933	2.033,72 €	Holzpellets	1.224,03 €	Holzpellets	1.240,95 €
1802060	KITA Harreshausen, Schulstr. 12	6.588	1.745,21 €	6.962	1.798,59 €	42.112	1.951,93 €	55.989	2.488,17 €
1802070	KITA evang. Kirche, Martin Luther Str. 9a	3.112	2.875,70 €	8.691	3.184,93 €	82.952	3.670,51 €	72.226	3.128,01 €
1807014	WC-Anlage Stadthalle	1.844	571,20 €	1.838	560,30 €	-	-	-	-
1807014	WC-Anlage Bahnhof	4.697	1.276,08 €	3.805	1.034,07 €	-	-	-	-
1809301	Friedhof Babenhausen	4.149	1.142,98 €	4.347	1.167,89 €	9.772	588,24 €	17.463	897,00 €
1809302	Friedhof Sickenhofen	1.300	436,24 €	3.922	1.064,97 €	-	-	-	-
1809303	Friedhof Hergershausen	2.811	951,50 €	6.408	1.858,86 €	-	-	-	-
1809304	Friedhof Harpertshausen	1.156	397,71 €	4.265	1.145,46 €	-	-	-	-
1809305	Friedhof Langstadt	1.810	559,88 €	4.037	1.090,25 €	-	-	-	-
1809306	Friedhof Harreshausen	344	196,22 €	308	187,21 €	16.735	881,84 €	15.816	829,28 €
1501001	Schwimmbad, Am Schwimmbad 7+7a	133.560	25.247,20 €	139.282	25.727,01 €	44.984	2.063,86 €	201.331	8.215,56 €
1402002	Kläranlage	578.465	133.008,99 €	547.680	127.114,12 €	-	-	-	-
1401101	RÜB Gersprenz Harreshäuser Allee	5.884	1.570,57 €	6.027	1.572,17 €	-	-	-	-
1401101	PW Ost 4, Bürgermeister-Willand-Str. 1	5.163	1.391,93 €	5.051	1.335,79 €	-	-	-	-
1401101	RÜB Sickenhofen Zum Sickenhöfer See 16	9.119	2.375,91 €	9.176	2.337,33 €	-	-	-	-
1401101	PW Hergershausen Am Mühlrad 26	4.162	1.143,36 €	2.064	612,46 €	-	-	-	-
1401101	RÜB Harpertshausen Ortsberingweg 1	4.042	1.113,58 €	4.517	1.206,51 €	-	-	-	-
1401101	RÜB Lache Rodlachenweg 1	6.333	1.681,93 €	6.326	1.644,57 €	-	-	-	-
1401101	RÜB Harreshausen Lacheweg 7	9.127	2.375,04 €	9.406	2.393,79 €	-	-	-	-
1401101	PW Sickenhofen Hegerstr. 11	1.120	388,73 €	1.220	408,06 €	-	-	-	-
1401101	RÜB Hergershausen Bachwiese 13	18.000	4.595,61 €	16.300	4.074,30 €	-	-	-	-
1401101	RÜB Langstadt Am Scherrgraben1	4.120	1.132,00 €	5.204	1.374,41 €	-	-	-	-
1701001	Bauhof Langenbrücker Weg 6	14.107	3.610,47 €	16.241	4.045,62 €	97.783	4.246,46 €	130.797	5.436,02 €
0903005	Straßenbeleuchtung (entega plus GmbH) - zuzüglich Instandhaltung (entega AG)	642.423	152.000,19 €	642.081	155.823,13 €	-	-	-	-
			151.001,37 €		159.502,70 €	-	-	-	-

# **Budgetierungsrichtlinien**

# Budgetierungsrichtlinie der Stadt Babenhausen

## § 1 Grundsätze

Folgende Budgetierungsrichtlinien für die Stadt Babenhausen werden auf Grundlage von §§ 3, 4, 13 und 20 der GemHVO erlassen.

Die Budgetierungsrichtlinien gelten für alle Fachbereiche der Stadt Babenhausen

- (1) Gemäß § 1 Abs. 3 GemHVO sind der Ergebnishaushalt und der Finanzhaushalt in Teilhaushalte nach § 4 GemHVO zu gliedern.  
Die auf Produktebene zusammengefasste Produkte bilden mit den Erträgen und Aufwendungen bzw. Einzahlungen und Auszahlungen für Investitionstätigkeit jeweils einen Teilhaushalt und eine Bewirtschaftungseinheit, dem Budget.
- (2) Budgetierung ist die Zuweisung von Finanzmitteln im Rahmen der Haushaltsplanung für die Realisierung vorgegebener Ziele an die Budgetverantwortlichen.
- (3) Die Budgetverantwortung trägt die Fachbereichsleitung oder deren Vertretung der jeweils benannten Teilhaushalte. Die Budgetverantwortlichen sind berechtigt, die Verantwortung für einzelne Produkte im Rahmen ihrer Befugnisse zu delegieren.

## § 2 Budgetziel

Ziele der Budgetierung sind insbesondere

- Stärkung des Kostenbewusstseins durch Produkt- und Kostenstellenorientierte Verantwortung
- Ergebnisorientierte Steuerung zur Sparsamkeit und Wirtschaftlichkeit
- Effektiverem und wirtschaftlicherem Handeln durch Flexibilität

Die vereinbarten Ziele sind einzuhalten.

## § 3 Deckungsfähigkeit

- (1) Die Höhe der Budgets wird im Rahmen der Haushaltsplanung mit den Budgetverantwortlichen abgestimmt.
- (2) Alle Aufwendungen eines Budgets sind unter Beachtung des § 20 Abs. 1 GemHVO und unter Berücksichtigung von Rahmenbedingungen, die sich aus diesen Richtlinien ergeben, gegenseitig deckungsfähig.
- (3) Die Ansätze für Verfügungsmittel sind nicht deckungsfähig, § 13 GemHVO.
- (4) Die Mittel für Fraktionen sind nicht deckungsfähig, § 20 Abs. 4 GemHVO.

- (5) Alle Auszahlungen und Verpflichtungsermächtigungen für Investitionen eines Budgets sind unter Beachtung des § 20 Abs. 3 GemHVO und unter Berücksichtigung von Rahmenbedingungen, die sich aus diesen Richtlinien ergeben, gegenseitig deckungsfähig.
- (6) Die zahlungswirksamen Aufwendungen der Budgets werden zu Gunsten von Investitionsauszahlungen des gleichen Budgets für einseitig deckungsfähig erklärt.
- (7) Die veranschlagten Personal- und Versorgungsaufwendungen werden innerhalb eines Budgets über alle Sachkosten hinweg für gegenseitig deckungsfähig erklärt.
- (8) Alle zahlungswirksamen Mehrerträge eines Budgets dienen zur Abdeckung von zahlungswirksamen Mehraufwendungen des gleichen Budgets. Alle Mehreinzahlungen aus Investitionstätigkeit eines Budgets dienen zur Abdeckung von Mehrauszahlungen aus Investitionstätigkeit des gleichen Budgets.
- (9) Alle Mehrerträge bei den Sachkonten mit der Bezeichnung 5900000 bis 5999999 (außerordentliche Erträge) können zur Abdeckung von Mehraufwendungen bei den Sachkonten 7900000 bis 7999999 (außerordentliche Aufwendungen) herangezogen werden.

#### **§ 4 Budgetüberschreitungen**

- (1) Budgetüberschreitungen sind grundsätzlich nicht zulässig.
- (2) Budgetüberschreitungen sind nur zulässig, wenn sie vorab angemeldet, ausreichend begründet und genehmigt wurden. Für die Genehmigung gelten die Bestimmungen des § 100 HGO sowie die hierzu erlassenen Richtlinien (Haushaltssatzung).
- (3) Budgetüberschreitungen, die sich der direkten Einflussnahme des Budgetverantwortlichen entziehen, gehen nicht zu Lasten des vereinbarten Budgetrahmens. Dies betrifft insbesondere Überschreitungen
  - durch Beschlüsse der politischen Gremien
  - durch veränderte Marktbedingungen
  - durch tarifvertragliche Änderungen
  - durch unvorhersehbare oder saisonale Einflüsse

#### **§ 5 Budgetabweichungen**

Es gilt das Prinzip der Nettobudgetierung, bei der die Einnahmen und Ausgaben nicht getrennt, sondern als Einnahmenüberschuss/ -fehlbetrag saldiert ausgewiesen werden. Mehreinnahmen erhöhen das Budget, Mindereinnahmen vermindern das Budget.

Grundsätzlich sind Mehraufwendungen im Rahmen des Budgets abzudecken. Können erhebliche Mehraufwendungen und Auszahlungen nicht aus dem Budget finanziert werden, sind diese im Rahmen von über- und außerplanmäßigen Aufwendungen von der Stadtverordnetenversammlung zu genehmigen.

## **§ 6 Budgetverantwortung**

Die Budgetverantwortung obliegt den Fachbereichsleitern.

Die Budgetverantwortung umfasst insbesondere die Planung und Überwachung des Budgets, insbesondere die Pflicht zur Einhaltung des Budgetrahmens.

Die Budgetverantwortlichen haben den Fachbereich Finanzen unverzüglich über sich abzeichnende Budgetüberschreitungen zu informieren und Maßnahmen zur Gegensteuerung einzuleiten.

Die Budgetverantwortlichen haben den Zugriff zu dem Auskunftsdienst der Finanzsoftware und können dort ihren aktuellen Budgetstand regelmäßig abrufen und überwachen.

## **§ 7 Berichtswesen**

Das Berichtswesen betrifft die regelmäßige Berichterstattung durch den Budgetverantwortlichen über die Erfüllung der Richtlinien. Sie erfolgt so rechtzeitig, dass Controlling und Gegensteuerung möglich sind.



# Budgetübersicht

# Budgetübersicht

gem. § 1 Abs. 1 Nr. 6 GemHVO-Doppik

Stand Dezember 2022

<b>Budget 01 Zentrale Verwaltung</b>			<b>Herr Fuß</b>	
P1	111.01	Unterstützung und Betreuung kommunaler Organe	0101001	Stadtverordnetenversammlung
P1	111.01		0101002	Ortsbeiräte
P1	111.01		0101003	Ausländerbeirat
P1	111.01		0101004	Magistrat
P1	111.01		0101006	Bürgermeister
P1	111.01		0101007	Sitzungsdienst
P1	111.02		Allg. Verwaltungssteuerung	0102001
P1	111.03	Einrichtungen für die gesamte Verwaltung	0103001	Zentrale Dienste
P1	111.03		0103002	EDV-IT - E-Government
P1	111.04	Interne soziale Angelegenheiten	0104001	Frauenbeauftragte
P1	111.04		0104002	Personalrat
P1	111.05	Personalangelegenheiten	0105001	Personalverwaltung, Aus- und Fortbildung
P2	122.01	Schiedsamt, Ortsgericht	0106001	Schiedsamt, Ortsgericht
P15	571.03	Standortentwicklung	0107001	Wirtschaftsförderung
<b>Budget 02 Finanzen</b>			<b>Frau Pirang</b>	
P1	111.06	Finanzwesen	0201001	Finanzwesen, KLR, Controlling, Berichtswesen
P1	111.06		0201002	Steuern und Abgaben
P1	111.06		0201003	Kasse und Buchhaltung, Vollstreckung
<b>Budget 03 Forstwirtschaft</b>			<b>Frau Pirang</b>	
P13	555.01	Forstwirtschaft	0203001	Forstwirtschaft
	555.01		0203002	Erholungswald
<b>Budget 04 Sicherheit &amp; Ordnung</b>			<b>Herr Grychta</b>	
P2	121.01	Wahlen	0301001	Wahlen
P2	122.02	Ordnungsaufgaben	0302001	Angelegenheiten der öffentlichen Sicherheit und Ordnung
P2	122.02		0302002	Gewerbeangelegenheiten und Gaststättenrecht
P2	122.02		0302003	Obdachlosenunterkünfte
P2	122.02		0302004	Verkehrsaufsicht-, Sicherungs-, und Überwachung
P2	122.02		0302005	Präventionsrat
P2	122.03	Ausweis- und Meldeangelegenheiten	0303001	Ausweis- und Meldeangelegenheiten
P2	122.04	Standesamt	0304001	Standesamt
P2	126.01	Brandschutz und Gefahrenabwehrmaßnahmen	0401001	Brandschutz allgemein
P2	126.01		0401002	Feuerwehr -Kernstadt
P2	126.01		0401003	Feuerwehr- Hergershausen
P2	126.01		0401004	Feuerwehr- Sickenhofen
P2	126.01		0401006	Feuerwehr- Langstadt
P2	126.01		0401007	Feuerwehr- Harpertshausen
P2	128.01	Katastrophenschutz	0402001	Katastrophenschutz
<b>Budget 05 Stabstelle Jugend, Sport und Kultur</b>			<b>Herr Spiehl</b>	
P5	281.06	Vereinsförderung (außer Sport)	0503006	Vereinsförderung (außer Sport)
P4	281.07	Kulturpflege	0509001	Heimat, Kultur, Feste u. Märkte
P4	281.07		0509002	Städtepartnerschaften, Internat. Beziehungen
P6	366.01	Einrichtungen der Jugendarbeit	0604002	Jugendzentrum, allg. Jugendarbeit
P6	366.01		0604004	Kommunales Kino
P6	366.01		0604005	Kinder- und Jugenderholung, Ferienspiel und Freizeiten
P8	421.01	Förderung des Sports	0504001	Vereinsförderung Sport
P8	421.01		0504005	Sportstätten

<b>Budget 05 Soziales &amp; Familie</b>			<b>Frau Helfmann</b>	
P4	252.04	Archiv Burgmannenhaus	0507001	Archiv Burgmannenhaus
P4	272.02	Büchereien	0508001	Büchereien
P6	281.02	Verwaltungsangelegenheiten	0503008	Verwaltungsangelegenheiten Soziales und Familie
P4	281.05	Kulturelle Einrichtung	0509003	Territorialmuseum
P4	291.01	Zuschüsse an Kirchen	0505001	Zuschüsse an Kirchen
P5	313.01	Hilfen für Asylbewerber	0704002	Migranten und Flüchtlinge (Integration)
P5	315.01	Soziale Einrichtungen für Senioren	0701001	Seniorenarbeit
P5	315.02	Zuschüsse an soziale Einrichtungen	0703001	Zuschüsse für soziale Angelegenheiten
P6	362.01	Außerschulische Jugendbildung	0602001	Zuschüsse an Schulen und Betreuungsvereine
P6	363.01	Sonstige Leistungen für Kinder, Jugend und Familienhilfe	0605001	Weihnachtsbeihilfe
P6	363.02	Externe Frauenbeauftragte § 4b HGO	0703003	Externe Frauenbeauftragte
P6	365.01	Sonst. Tageseinrichtungen für Kinder	0606001	Kinderbetreuung
P6	365.01		0603010	Kleinkindbetreuung
P5	367.01	Beratungen	0704001	Soziale Beratungen
P5	367.01		0704005	Amts-gasse 98 - Sozialer Treffpunkt
<b>Budget 06 Kindergärten</b>			<b>Frau Helfmann</b>	
P6	365.02	Kindergärten	0603001	Kita Allgemein
P6	365.02		0603002	Kita Kunterbunt (Amts-gasse)
P6	365.02		0603003	Kita Danziger Straße
P6	365.02		0603004	Kita Hergershausen
P6	365.02		0603005	Kita Sickenhofen
P6	365.02		0603006	Kita Harreshausen
P6	365.02		0603007	Kita Langstadt
P6	365.02		0603008	Kita Harpertshausen
P6	365.02		0603009	Kita Jürgen-Schumann Straße
P6	365.02		0603011	Kita evang. Kirche
P6	365.02		0603013	Kita Kaisergärten
P6	365.02		0603014	Waldkindertagesstätte
<b>Budget 07 Bau &amp; Stadtplanung</b>			<b>Herr Schäfer</b>	
P6	366.02	Spielplätze	0805001	Spielplätze, öffentliche
P10	521.01	Bauen und Wohnen	0902001	Verwaltung Tiefbau
P11	537.02	Altlastenbeseitigung	0804001	Rekultivierung/ Altlasten
P12	541.01	Gemeindestraßen	0903005	Gemeindestraßen und Plätze
P12	546.01	Parkplätze	0905001	Parkplätze
P12	547.01	ÖPNV	0904002	ÖPNV
P12	547.01		0904004	Odenwaldbahn
P12	547.01		0904005	Übergang Hergershausen/Sickenhofen
P12	547.01		0904006	Bahnhof Babenhausen
P13	551.01	Natur- und Landschaftspflege	0801001	Parkanlagen und öffentliche Grünflächen
P13	551.01		0801002	Naturschutz
P13	552.01	Wasserläufe und Wasserbau	0802001	Wasserläufe und Wasserbau
P13	555.02	Feldwege	0803001	Feldwege
<b>Budget 09 Wirtschaftliche Unternehmen</b>			<b>Frau Pirang</b>	
P7	412.01	Sozialstation	1301001	Sozialstation
P16	573.01	Beteiligungen	1101001	HEAG-Süd-hessische Energie AG -HSE (Strom)
P16	573.01		1101002	HEAG-Süd-hessische Energie AG -HSE (Gas)
P16	573.01		1101003	Wasserversorgung
P16	573.01		1101004	Sparkasse

Budget 10 Steuern, Allgemeine Finanzwirtschaft			Frau Pirang	
P16 611.01	Steuern, allg. Zuweisungen, allg. Umlagen	1201001	Steuern, allg. Zuweisungen, allg. Umlagen, Investitionsp.	
P16 612.01	sonst. Allg. Finanzwirtschaft	1202001	sonst. Allg. Finanzwirtschaft	
Budget 12 Stadtentwässerung			Herr Schäfer	
P11 538.01	Abwasserbeseitigung	1400010	Allg. Verw. Stadtentwässerung	
P11 538.01		1400011	Stadtentwässerung	
P11 538.01		1401001	Kanalnetz	
P11 538.01		1401010	Kanalnetz Babenhausen	
P11 538.01		1401020	Kanalnetz Sickenhofen	
P11 538.01		1401030	Kanalnetz Hergershausen	
P11 538.01		1401040	Kanalnetz Harpertshausen	
P11 538.01		1401050	Kanalnetz Langstadt	
P11 538.01		1401060	Kanalnetz Harreshausen	
P11 538.01		1401101	Pumpwerk / Regenüberlaufbecken allgem.	
P11 538.01		1401201	Hausanschlüsse Allgemein	
P11 538.01		1401210	Hausanschlüsse Babenhausen	
P11 538.01		1401220	Hausanschlüsse Sickenhofen	
P11 538.01		1401230	Hausanschlüsse Hergershausen	
P11 538.01		1401240	Hausanschlüsse Harpertshausen	
P11 538.01		1401250	Hausanschlüsse Langstadt	
P11 538.01		1401260	Hausanschlüsse Harreshausen	
P11 538.01		1402002	Kläranlage	
Budget 13 Schwimmbad			Herr Deckarm	
P8 424.01		Schwimmbad	1500010	Allg. Verw. Schwimmbad
P8 424.01	1501001		Schwimmbad	
Budget 14 Bestattungswesen			Herr Grychta	
P13 553.01	Friedhöfe	1600010	Allg. Verw. Friedhöfe	
P13 553.01		1601001	Friedhöfe Allgemein	
P13 553.01		1601010	Friedhof Babenhausen	
P13 553.01		1601020	Friedhof Sickenhofen	
P13 553.01		1601030	Friedhof Hergershausen	
P13 553.01		1601040	Friedhof Harpertshausen	
P13 553.01		1601050	Friedhof Langstadt	
P13 553.01		1601060	Friedhof Harreshausen	
Budget 15 Bauhof			Herr Haipert	
P1 111.08	Bauhof	1700010	Allgemeine Verwaltung Bauhof	
P1 111.08		1701001	Bauhof Allgemein	
P1 111.08		1701002	Eigenleistung Bauhof	
P11 537.03	Abfallwirtschaft	1701003	Recyclinghof	
P11 537.03		1701004	Kommunale Abfallaufgaben	
Budget 16 Immobilien			Herr Deckarm	
P10 111.11	Liegenschaftsverwaltung	0205001	Liegenschaftsverwaltung	
P9 511.02	Städteplanung	0901005	Städteplanung	
P9 511.02		0901006	Baulandentwicklung Sickenhofen	
P9 511.02		0901007	Baulandentwicklung Hergershausen	
P10 521.02	Bauen und Wohnen	0901008	Verwaltung Hochbau	
P1 111.09	Immobilien GM	1800010	Allg. Verw. Immobilien	
P1 111.09		1800011	Immobilien Allgemein	
P1 111.09		1801001	Rathaus	
P1 111.09		1804001	Hallen Allgemein	
P1 111.09		1804010	Stadthalle Babenhausen, Bgm.-Rühl-Str. 6	
P1 111.09		1804011	Jugendclub Babenhausen, Bgm.-Rühl-Str.	
P1 111.09		1804012	Stadtmühle Babenhausen (außer Gaststätte und	
P1 111.09		1804013	Wasserkraftanlage Stadtmühle	
P1 111.09		1804014	Ersatzneubau Sophie-Kehl-Haus	
P1 111.09		1804020	MZH Sickenhofen, Hergershäuser Str. 12	
P1 111.09		1804030	Bürgerhaus Hergershausen, Bürgerhausstr. 4	
P1 111.09		1804050	Markwaldhalle Langstadt, Forsthausstr. 21	
P1 111.09		1804060	MZH Harreshausen, Stockstädter Weg 8+10	
P1 111.09		1805010	Restaurant Stadthalle mit Wohnung, Babenhausen	
P1 111.09		1805012	Gasthaus Zur Stadtmühle, Babenhausen	
P1 111.09		1805030	Gaststätte Hergershausen	
P1 111.09		1807001	Funkmasten	
P1 111.09		1807012	SPD Haus, Fahrstr. 2	
P1 111.09		1807041	Grillhütte und WC, Harpertshausen	
P1 111.09		1807052	Lagerhaus, Langstädter Str. 13	
P1 111.09		1808003	Am Hexenturm 6 (Stadtmühle) Wohnraum	
P1 111.09		1808006	Fahrstr. 48	
P1 111.09		1808007	Fahrstr. 50	
P1 111.09		1808014	Sackgasse 23	
P2 111.10		1808019	Seligenstädter Str. 23	
P3 111.11		1808020	Bahnhofsvorplatz Langstadt	
P1 111.09		1808034	Bürgerhausstr. 4, Hergershausen	

P1	111.10	Bauhof GM	1809400	Gebäude Bauhof
P2	122.06	Obdachlosenunterkünfte GM	1808005	Aschaffener Str. 32
P2	126.03	Feuerwehr GM	1803001	Feuerwehr Allgemein
P2	126.03		1803010	FF Babenhausen, Seligenstädter Str. 23a
P2	126.03		1803020	FF Sickenhofen, Ernst-Ludwig-Str. 7a
P2	126.03		1803030	FF Hergershausen Bahnhofstr. 24a
P2	126.03		1803040	FF Harpertshausen, Kirchstr. 13
P2	126.03		1803050	FF Langstadt, Breuberger Weg 36
P4	252.03	Stadtarchiv GM	1807011	Stadtarchiv Burgmannenhaus, Sackgasse 23
P4	281.04	Vereinshäuser GM	1807013	DRK Heim Babenhausen, Seligenstädter Str. 23a
P4	281.04		1807030	Alte Schule Hergershausen, Rogastr. 16
P4	281.04		1807031	Alte Schule Sickenhofen, Ernst-Ludwigstr.
P4	281.04		1807040	DRK Heim Harpertshausen, Altheimer Str. 16
P4	281.04		1807050	DRK Heim Langstadt, Breuberger Weg 36
P4	281.04		1807051	ehem. Rathaus Langstadt, Hauptstr. 28
P4	281.04		1807053	ehem. FF Harreshausen, Schulstr. 8-10
P6	365.04	Kindergärten GM	1802001	Kindergärten Allgemein
P6	365.04		1802010	KITA Babenhausen, Amtsgasse 47
P6	365.04		1802011	KITA Babenhausen, Danziger Str. 20
P6	365.04		1802012	KITA Babenhausen, Jürgen-Schumann-Str. 2
P6	365.04		1802020	KIGA Sickenhofen, Bgm.-Schrodt-Str. 1
P6	365.04		1802030	KITA Hergershausen, Römerweg 3
P6	365.04		1802040	KIGA Harpertshausen, Kirchstr. 18
P6	365.04		1802050	KIGA Langstadt, Breuberger Weg 12
P6	365.04		1802060	KIGA Harreshausen, Schulstr. 12
P6	365.04		1802070	KITA evang. Kirche
P8	421.03		Sportstätten GM	1806001
P8	421.03	1806009		Sportplatz Babenhausen
P8	421.03	1806012		Sportplatz, Im Riemen
P8	421.03	1806013		Sportplatz Sickenhofen
P8	421.03	1806014		Turnhalle Kaserne
P8	421.03	1807042		Schwimmbad Harpertshausen
P13	553.02	Friedhöfe GM	1809300	Friedhof Allgemein
P13	553.02		1809301	Friedhof Babenhausen
P13	553.02		1809302	Friedhof Sickenhofen
P13	553.02		1809303	Friedhof Hergershausen
P13	553.02		1809304	Friedhof Harpertshausen
P13	553.02		1809305	Friedhof Langstadt
P13	553.02		1809306	Friedhof Harreshausen
P15	575.03	Tourismus GM	1807014	WC-Anlagen

# **Ergebnishaushalt und Finanzhaushalt**

## Haushaltsplan 2023

Muster 7 zu § 2

Ergebnishaushalt								
Stadt Babenhausen								
Nr.	Konten	Bezeichnung	Ergebnis des Jahresabschlusses 2021	Haushaltsansatz		Planungsdaten		
				2022	2023	2024	2025	2026
01	50	Privatrechtliche Leistungsentgelte	-358.272	-702.776	-844.435	-842.435	-891.435	-891.435
02	51	Öffentlich-rechtliche Leistungsentgelte	-4.122.658	-4.293.023	-4.233.853	-4.233.853	-4.283.853	-4.249.853
03	548-549	Kostensersatzleistungen und -erstattungen	-1.395.972	-1.310.840	-1.472.301	-1.673.576	-1.700.480	-1.724.475
04	52	Bestandsveränderungen und aktivierte Eigenleistungen	-25.924	0	0	0	0	0
05	55	Steuern u. steuerähnliche Erträge einschl. Erträge aus gesetzlichen Umlagen	-24.442.389	-20.406.290	-22.464.745	-23.648.094	-27.390.695	-28.883.866
06	547	Erträge aus Transferleistungen	-690.375	-705.124	-762.484	-785.059	-804.435	-824.296
07	540-543	Erträge aus Zuweisungen und Zuschüssen für laufende Zwecke u. allgemeine Umlagen	-7.312.815	-3.929.533	-8.005.907	-8.605.927	-9.912.978	-12.202.419
08	546	Erträge aus der Auflösung von Sonderposten aus Investitionszuweisungen, -zuschüssen u. Investitionsbeiträgen	-2.853.332	-1.241.241	-2.263.227	-2.125.828	-1.674.588	-1.360.518
09	53	Sonstige ordentliche Erträge	-1.071.249	-1.285.097	-2.319.100	-1.111.046	-613.500	-613.500
<b>10</b>		<b>Summe der ordentlichen Erträge (Nr. 1 bis 9)</b>	<b>-42.272.986</b>	<b>-33.873.923</b>	<b>-42.366.052</b>	<b>-43.025.819</b>	<b>-47.271.964</b>	<b>-50.750.362</b>
11	62, 63, 640-643, 647-649, 65	Personalaufwendungen	7.433.622	7.489.187	8.019.665	8.245.798	8.445.077	8.645.087
12	644-646	Versorgungsaufwendungen	1.047.753	1.151.829	1.081.182	1.099.061	1.091.168	1.104.529
13	60, 61, 67-69	Aufwendungen für Sach- und Dienstleistungen	7.963.433	8.027.940	8.599.835	7.795.859	6.988.599	6.969.698
14	66	Abschreibungen	4.658.211	3.981.259	4.356.626	4.474.662	4.525.927	5.001.650
15	71	Aufwendungen für Zuweisungen und Zuschüsse sowie besondere Finanzaufwendungen	1.210.355	1.218.100	1.415.689	1.573.964	1.598.868	1.622.863
16	73	Steueraufwendungen einschl. Aufwendungen aus gesetzlichen Umlageverpflichtungen	15.627.973	13.642.920	16.472.431	16.880.646	18.718.205	20.704.365
17	72	Transferaufwendungen	0	0	0	0	0	0
18	70, 74, 76	Sonstige ordentliche Aufwendungen	3.400.345	3.822.878	4.724.460	5.199.581	5.515.659	5.652.646
<b>19</b>		<b>Summe der ordentlichen Aufwendungen (Nr. 11 bis 18)</b>	<b>41.341.694</b>	<b>39.334.114</b>	<b>44.669.888</b>	<b>45.269.571</b>	<b>46.883.502</b>	<b>49.700.837</b>
<b>20</b>		<b>Verwaltungsergebnis (Nr. 10 ./ Nr. 19)</b>	<b>-931.292</b>	<b>5.460.191</b>	<b>2.303.835</b>	<b>2.243.752</b>	<b>-388.462</b>	<b>-1.049.525</b>
21	56, 57	Finanzerträge	-1.190.795	-205.093	-180.093	-180.093	-180.093	-180.093
22	77	Zinsen und andere Finanzaufwendungen	434.450	337.070	333.917	459.682	590.450	755.222
<b>23</b>		<b>Finanzergebnis (Nr. 21 ./ Nr. 22)</b>	<b>-756.344</b>	<b>131.977</b>	<b>153.824</b>	<b>279.589</b>	<b>410.357</b>	<b>575.129</b>
<b>24</b>		<b>Gesamtbetrag der ordentlichen Erträge (Nr. 10 und Nr. 21)</b>	<b>-43.463.781</b>	<b>-34.079.016</b>	<b>-42.546.145</b>	<b>-43.205.912</b>	<b>-47.452.057</b>	<b>-50.930.455</b>
<b>25</b>		<b>Gesamtbetrag der ordentlichen Aufwendungen (Nr.19 und Nr.22)</b>	<b>41.776.144</b>	<b>39.671.183</b>	<b>45.003.804</b>	<b>45.729.253</b>	<b>47.473.953</b>	<b>50.456.059</b>
<b>26</b>		<b>Ordentliches Ergebnis (Nr.24 ./ Nr.25)</b>	<b>-1.687.637</b>	<b>5.592.167</b>	<b>2.457.659</b>	<b>2.523.341</b>	<b>21.895</b>	<b>-474.397</b>
27	59	Außerordentliche Erträge	-397.367	0	-480.000	-2.000.000	0	0
28	79	Außerordentliche Aufwendungen	170.577	0	0	0	0	0
<b>29</b>		<b>Außerordentliches Ergebnis (Nr. 27 ./Nr. 28)</b>	<b>-226.790</b>	<b>0</b>	<b>-480.000</b>	<b>-2.000.000</b>	<b>0</b>	<b>0</b>
<b>30</b>		<b>Jahresergebnis (Nr. 26 und Nr. 29)</b>	<b>-1.914.427</b>	<b>5.592.167</b>	<b>1.977.659</b>	<b>523.341</b>	<b>21.895</b>	<b>-474.397</b>
		Nachrichtlich (§2 Abs. 4 GemHVO):	0	0	0	0	0	0
98		Summe der vorgetragenen Jahresfehlbeträge aus dem ordentlichen Ergebnis	0	0	0	0	0	0
98		Summe der vorgetragenen Jahresfehlbeträge aus dem außerordentlichen Ergebnis	0	0	0	0	0	0

# Haushaltsplan 2023

Muster 7 zu § 2

<b>Ergebnishaushalt</b>								
Stadt Babenhausen								
				Haushaltsansatz		Planungsdaten		
Nr.	Konten	Bezeichnung	Ergebnis des Jahresabschlusses 2021	2022	2023	2024	2025	2026
		Summe der vorgetragene Jahresfehlbeträge aus dem ordentlichen und dem außerordentlichen Ergebnis	0	0	0	0	0	0



# Haushaltsplan 2023

Muster 8 zu § 3 Abs. 1 i. V. m. § 47 Abs. 1

<b>Finanzhaushalt</b>								
Stadt Babenhausen								
			Haushaltsansatz			Planungsdaten		
Nr.	Konten	Bezeichnung	Ergebnis des Jahresabschlusses 2021	2022	2023	2024	2025	2026
01	810	Privatrechtliche Leistungsentgelte	357.021	704.076	845.935	843.935	892.935	892.935
02	811	Öffentlich-rechtliche Leistungsentgelte	4.014.613	4.293.023	4.233.853	4.233.853	4.283.853	4.249.853
03	812	Kostensersatzleistungen und -erstattungen	1.400.517	1.310.840	1.472.301	1.673.576	1.700.480	1.724.475
04	814	Einzahlungen aus Steuern und steuerähnlichen Erträgen einschließlich Erträgen aus gesetzlichen Umlagen	23.908.600	20.406.290	22.464.745	23.648.094	27.390.695	28.883.866
05	815	Einzahlungen aus Transferleistungen	691.691	705.124	762.484	785.059	804.435	824.296
06	816	Zuweisungen und Zuschüsse für laufende Zwecke und allgemeine Umlagen	7.298.389	3.929.533	8.005.907	8.605.927	9.912.978	12.202.419
07	817	Zinsen und sonstige Finanzeinzahlungen	1.188.318	205.093	180.093	180.093	180.093	180.093
08	813, 828	Sonstige ordentliche Einzahlungen und sonstige außerordentliche Einzahlungen, die sich nicht aus Investitionstätigkeit ergeben	680.547	631.900	616.500	616.500	613.500	613.500
<b>09</b>		<b>Summe der Einzahlungen aus laufender Verwaltungstätigkeit (Nrn. 1 bis 8)</b>	<b>39.539.696</b>	<b>32.185.878</b>	<b>38.581.818</b>	<b>40.587.037</b>	<b>45.778.969</b>	<b>49.571.437</b>
10	830	Personalauszahlungen	-7.086.439	-7.489.187	-8.019.665	-8.245.798	-8.445.077	-8.645.087
11	831	Versorgungsauszahlungen	-986.868	-1.041.829	-1.021.182	-1.039.061	-1.031.168	-1.044.529
12	832	Auszahlungen für Sach- und Dienstleistungen	-6.275.312	-8.004.240	-8.576.335	-7.772.359	-6.965.099	-6.946.198
13	833	Auszahlungen für Transferleistungen	0	0	0	0	0	0
14	834	Auszahlungen für Zuweisungen und Zuschüsse für laufende Zwecke sowie besondere Finanzauszahlungen	-4.176.208	-5.004.800	-6.107.971	-6.741.367	-7.082.349	-7.243.331
15	835	Auszahlungen f. Steuern einschl. Auszahlungen aus gesetzl. Umlageverpflichtungen	-14.672.904	-13.642.920	-16.472.431	-16.880.646	-18.718.205	-20.704.365
16	836	Zinsen und ähnliche Auszahlungen	-341.193	-337.070	-333.917	-459.682	-590.450	-755.222
17	837, 848	Sonstige ordentliche Auszahlungen und sonstige außerordentliche Auszahlungen, die sich nicht aus Investitionstätigkeit ergeben	-222.174	-61.178	-57.178	-57.178	-57.178	-57.178
<b>18</b>		<b>Summe der Auszahlungen aus laufender Verwaltungstätigkeit (Nrn. 10 bis 17)</b>	<b>-33.761.098</b>	<b>-35.581.224</b>	<b>-40.588.678</b>	<b>-41.196.091</b>	<b>-42.889.526</b>	<b>-45.395.909</b>
<b>19</b>		<b>Zahlungsmittelüberschuss oder Zahlungsmittelbedarf aus laufender Verwaltungstätigkeit (Saldo aus Nrn. 9 und 18)</b>	<b>5.778.598</b>	<b>-3.395.346</b>	<b>-2.006.860</b>	<b>-609.054</b>	<b>2.889.443</b>	<b>4.175.528</b>
20	820	Einzahlungen aus Investitionszuweisungen und -zuschüssen sowie aus Investitionsbeiträgen;	537.222	1.543.462	3.311.762	2.478.662	1.814.462	260.962
		davon zweckgebundene Einzahlungen für die ordentliche Tilgung von Investitionskrediten	73.462	73.462	73.462	73.462	73.462	73.462
21	822	Einzahlungen aus Abgängen von Vermögensgegenständen des Sachanlagevermögens und des immateriellen Anlagevermögens	93.012	0	6.230.000	2.000.000	2.910.000	1.750.000
22	823	Einzahlungen aus Abgängen von Vermögensgegenständen des Finanzanlagevermögens	21.226	21.140	21.140	21.140	21.140	21.140
<b>23</b>		<b>Summe der Einzahlungen aus Investitionstätigkeit (Nrn. 20 bis 22)</b>	<b>651.459</b>	<b>1.564.602</b>	<b>9.562.902</b>	<b>4.499.802</b>	<b>4.745.602</b>	<b>2.032.102</b>
24	841	Auszahlungen für den Erwerb von Grundstücken und Gebäuden	-189.127	-834.118	-1.399.118	-1.035.000	-1.240.000	-975.000
25	842	Auszahlungen für Baumaßnahmen	-1.140.267	-6.295.000	-10.629.500	-8.756.500	-8.060.000	-10.100.000

## Haushaltsplan 2023

Muster 8 zu § 3 Abs. 1 i. V. m. § 47 Abs. 1

Finanzhaushalt								
Stadt Babenhausen								
Nr.	Konten	Bezeichnung	Ergebnis des Jahresabschlusses 2021	Haushaltsansatz		Planungsdaten		
				2022	2023	2024	2025	2026
26	840, 843	Auszahlungen für Investitionen in das sonstige Sachanlagevermögen und immaterielle Anlagevermögen	-656.911	-562.369	-595.250	-1.311.650	-377.150	-287.150
27	844	Auszahlungen für Investitionen in das Finanzanlagevermögen	-15.030	-43.000	-16.000	-16.000	-16.000	-16.000
28		<b>Summe der Auszahlungen aus Investitionstätigkeit (Nrn. 24 bis 27)</b>	<b>-2.001.335</b>	<b>-7.734.487</b>	<b>-12.639.868</b>	<b>-11.119.150</b>	<b>-9.693.150</b>	<b>-11.378.150</b>
29		<b>Zahlungsmittelüberschuss oder Zahlungsmittelbedarf aus Investitionstätigkeit (Saldo aus Nrn. 23 und 28)</b>	<b>-1.349.876</b>	<b>-6.169.885</b>	<b>-3.076.966</b>	<b>-6.619.348</b>	<b>-4.947.548</b>	<b>-9.346.048</b>
30		<b>Zahlungsmittelüberschuss oder Zahlungsmittelbedarf (Summe aus Nrn. 19 und 29)</b>	<b>4.428.722</b>	<b>-9.565.231</b>	<b>-5.083.826</b>	<b>-7.228.402</b>	<b>-2.058.105</b>	<b>-5.170.520</b>
31	826	Einzahlungen aus der Aufnahme von Krediten und wirtschaftlich vergleichbaren Vorgängen für Investitionen	0	0	2.600.000	6.500.000	1.500.000	5.000.000
32	846	Auszahlungen für die Tilgung von Krediten und wirtschaftlich vergleichbaren Vorgängen für Investitionen sowie an das Sondervermögen Hessenkasse;	-978.394	-967.053	-1.033.918	-1.158.542	-1.257.725	-1.450.159
		davon Auszahlungen für die ordentliche Tilgung von Investitionskrediten	-887.053	-875.712	-942.576	-1.067.201	-1.166.384	-1.358.818
33		<b>Zahlungsmittelüberschuss oder Zahlungsmittelbedarf aus Finanzierungstätigkeit (Saldo aus Nrn. 31 und 32)</b>	<b>-978.394</b>	<b>-967.053</b>	<b>1.566.082</b>	<b>5.341.458</b>	<b>242.275</b>	<b>3.549.841</b>
34		<b>Änderung des Zahlungsmittelbestandes zum Ende des Haushaltsjahres (Summe aus Nrn. 30 und 33)</b>	<b>3.450.328</b>	<b>-10.532.284</b>	<b>-3.517.744</b>	<b>-1.886.944</b>	<b>-1.815.830</b>	<b>-1.620.679</b>
35		Haushaltsunwirksame Einzahlungen (u.a. fremde Finanzmittel, Rückzahlung von angelegten Kassenmitteln, Aufnahme von Liquiditätskrediten)	159.791	---	---	---	---	---
36		Haushaltsunwirksame Auszahlungen (u.a. fremde Finanzmittel, Anlegung von Kassenmitteln, Rückzahlung von Liquiditätskrediten)	-104.980	---	---	---	---	---
37		<b>Zahlungsmittelüberschuss/ Zahlungsmittelbedarf aus haushaltsunwirksamen Zahlungsvorgängen (Saldo aus Nrn. Nr. 35 und Nr. 36)</b>	<b>54.811</b>	<b>---</b>	<b>---</b>	<b>---</b>	<b>---</b>	<b>---</b>
38		Gepl. Anfangsbestand/ Bestand an Zahlungsmitteln zu Beginn d. Haushaltsjahres	11.222.608	14.727.747	9.808.921	6.291.178	4.404.234	2.588.405
39		Geplante Veränderung des Bestandes/ Veränderung des Bestandes an Zahlungsmitteln (Nr. 34 und 37)	3.505.139	-10.532.284	-3.517.744	-1.886.944	-1.815.830	-1.620.679
40		<b>Geplanter Endbestand an Zahlungsmitteln/ Bestand an Zahlungsmitteln am Ende des Haushaltsjahres (Summe aus den Summen Nrn. 38 und 39)</b>	<b>14.727.747</b>	<b>4.195.463</b>	<b>6.291.177</b>	<b>4.404.234</b>	<b>2.588.404</b>	<b>967.726</b>
		Nachrichtlich (§3 Abs. 3 GemHVO):	0	0	0	0	0	0
		In den Einzahlungen aus Nr. 31 enthaltener Teilbetrag für Umschuldungen	0	0	0	0	0	0
		In den Auszahlungen aus Nr. 32 enthaltener Teilbetrag für Umschuldungen	0	0	0	0	0	0
		Zu Nr. 40: Nach §106 Abs. 1 S. 2 HGO vorzuhaltender Bestand an flüssigen Mitteln ohne Liquiditätskredite	670.939	---	---	---	---	---

# Produktbereichsplan

**Produktbereichsplan**

<b>Produktbereich</b>	<b>Bezeichnung</b>	<b>Ansatz 2023 €</b>	<b>Ansatz 2022 €</b>
01	Innere Verwaltung	4.474.572	3.776.992
02	Sicherheit und Ordnung	1.756.505	1.696.262
03	Schulträgeraufgaben	0	0
04	Kultur und Wissenschaft	137.923	116.257
05	Soziale Leistungen	93.146	169.562
06	Kinder-, Jugend- und Familienhilfe	7.742.201	7.242.223
07	Gesundheitsdienste	0	0
08	Sportförderung	694.806	532.111
09	Räumliche Planung-und Entwicklung, Geoinformation	482.424	488.882
10	Bauen und Wohnen	544.034	2.120.920
11	Ver- und Entsorgung	-60.852	497.045
12	Verkehrsflächen und -anlagen, ÖPNV	1.825.776	705.916
13	Natur- und Landschaftspflege	312.916	565.705
14	Umweltschutz	0	0
15	Wirtschaft und Tourismus	137.982	112.703
16	Allgemeine Finanzwirtschaft	-15.683.774	-12.432.411
	<b>Gesamtsumme Produktbereiche</b>	<b>2.457.659</b>	<b>5.592.167</b>

**Wichtiger Hinweis:**

Die Produktbereichsordnung nach Definition des statistischen Landesamtes ist nicht identisch mit der Budget- und Organisationsstruktur der Stadt Babenhausen

# **Ergebnishaushalt**

**Budget 01 bis Budget 16  
mit Sachkonten**

## Haushaltsplan 2023

Teilergebnishaushalt Budget B 01 Zentrale Verwaltung					
Stadt Babenhausen					
Nr.	Konten	Bezeichnung	Haushaltsansatz		Ergebnis des Jahresabschlusses 2021
			2023	2022	
		<b>Ordentliche Erträge</b>			
01	50	Privatrechtliche Leistungsentgelte			-97
02	51	Öffentlich-rechtliche Leistungsentgelte	-1.650	-1.650	-1.751
03	548-549	Kostensatzleistungen und -erstattungen	-20.300	-13.200	-14.620
04	52	Bestandsveränderungen und aktivierte Eigenleistungen			
05	55	Steuern und steuerähnliche Erträge einschl. Erträge aus gesetzlichen Umlagen			
06	547	Erträge aus Transferleistungen			
07	540-543	Erträge aus Zuweisungen und Zuschüssen für lfd. Zwecke und allgemeine Umlagen			-23.969
08	546	Erträge aus der Auflösung von Sonderposten aus Investitionszuweisungen, -zuschüssen und Investitionsbeiträgen	-1.683	-2.076	-1.878
09	53	Sonstige ordentliche Erträge	-900	-900	-416.645
<b>10</b>		<b>Summe der ordentlichen Erträge (Nr. 1 bis 9)</b>	<b>-24.533</b>	<b>-17.826</b>	<b>-458.960</b>
		<b>Ordentliche Aufwendungen</b>			
11	62, 63, 640-643, 647-649, 65	Personalaufwendungen	1.023.621	851.867	805.509
12	644-646	Versorgungsaufwendungen	603.538	696.528	626.558
13	60, 61, 67-69	Aufwendungen für Sach- und Dienstleistungen	648.466	622.565	565.680
14	66	Abschreibungen	21.909	48.881	114.102
15	71	Aufwendungen für Zuweisungen und Zuschüsse sowie besondere Finanzaufwendungen			
16	73	Steueraufwendungen einschl. Aufwendungen aus gesetzlichen Umlageverpflichtungen			
17	72	Transferaufwendungen			
18	70, 74, 76	Sonstige ordentliche Aufwendungen			
<b>19</b>		<b>Summe der ordentlichen Aufwendungen (Nr. 11 bis 18)</b>	<b>2.297.534</b>	<b>2.219.841</b>	<b>2.111.848</b>
<b>20</b>		<b>Verwaltungsergebnis (Nr. 10 ./ Nr. 19)</b>	<b>2.273.001</b>	<b>2.202.015</b>	<b>1.652.888</b>
21	56, 57	Finanzerträge			
22	77	Finanzaufwendungen			
<b>23</b>		<b>Finanzergebnis (Nr. 21 bis Nr. 22)</b>			
<b>24</b>		<b>Ordentliches Ergebnis (Verwaltungsergebnis und Finanzergebnis Nr. 20 und Nr. 23)</b>	<b>2.273.001</b>	<b>2.202.015</b>	<b>1.652.888</b>
25	59	Außerordentliche Erträge			-512
26	79	Außerordentliche Aufwendungen			2.373
<b>27</b>		<b>Außerordentliches Ergebnis (Nr. 25 ./ Nr. 26)</b>			<b>1.861</b>
<b>28</b>		<b>Jahresergebnis vor internen Leistungsbeziehungen (ordentliches Ergebnis und außerordentliches Ergebnis Nr. 24 und Nr. 27)</b>	<b>2.273.001</b>	<b>2.202.015</b>	<b>1.654.749</b>
29		Erlöse der internen Leistungsbeziehungen	-1.525.960	-1.649.590	-1.507.558
30		Kosten der internen Leistungsbeziehungen	481.030	524.500	473.037
<b>31</b>		<b>Ergebnis der internen Leistungsbeziehungen</b>	<b>-1.044.930</b>	<b>-1.125.090</b>	<b>-1.034.521</b>
<b>32</b>		<b>Jahresergebnis nach internen Leistungsbeziehungen</b>	<b>1.228.071</b>	<b>1.076.925</b>	<b>620.228</b>

## Haushaltsplan 2023

## Teilergebnishaushalt mit Sachkonten Budget B 01 Zentrale Verwaltung

Stadt Babenhausen

			Haushaltsansatz		Ergebnis des Jahresabschlusses 2021
Nr.	Konten	Bezeichnung	2023	2022	
01	50	1 Privatrechtliche Leistungsentgelte			-97
5090000		sonstige Umsatzerlöse			-97
02	51	2 Öffentlich-rechtliche Leistungsentgelte	-1.650	-1.650	-1.751
5101000		öffentlich rechtliche Verwaltungsgebühren	-1.650	-1.650	-1.751
03	548-549	3 Kostenersatzleistungen und -erstattungen	-20.300	-13.200	-14.620
5481000		Kostenerstattungen vom Land			-4.529
5485000		Kostenerstattungen von verb Unternehmen,SV u. Bet.	-20.300	-13.200	-10.091
07	540-543	7 Erträge aus Zuweisungen u.Zuschüssen für lfd.Zwecke u.allgemeine Umlagen			-23.969
5422000		Zuweisungen f lfd Zwecke von Gemeinden,GemVerbände			-23.969
08	546	8 Erträge a.Auflösung v.SoPos aus Investitionszuweisungen,-zuschüssen u.-beiträge	-1.683	-2.076	-1.878
5460100		Erträge Auflös SOPO Invest vom öffentl Bereich	-1.658	-1.558	-1.361
5461000		Erträge Auflös SOPO Invest nicht öffentl Bereich	-25	-517	-517
09	53	9 Sonstige ordentliche Erträge	-900	-900	-416.645
5380000		Erträge Herabsetz/Auflös Rückst			-415.265
5392000		Eigenbeteiligung Wahlleistungen §6aHBeihVO- Beamte	-900	-900	-1.380
<b>10</b>		<b>10 Summe der ordentlichen Erträge (Nr. 1 - 9)</b>	<b>-24.533</b>	<b>-17.826</b>	<b>-458.960</b>
11	62, 63, 640-643, 647-649, 65	11 Personalaufwendungen	1.023.621	851.867	805.509
6201000		Entgelt Beschäftigte	652.144	477.870	376.167
6201032		Leistungsentgelt Beschäftigte (ab 2012) LOGA!			6.566
6261000		Ausbildungsentgelte f. gewerb. Azubis			14.663
6301000		Dienst-, Amtsbezüge einschl. tarifl. Zulagen	191.384	210.679	202.895
6401000		AG-Anteil zur Sozialvers. Entgeltbereich	129.593	121.318	83.294
6490100		Beihilfen Bezügebereich (Beamte)	5.500	1.500	2.461
6491000		Beihilfen Entgeltbereich (Angestellte)		500	
6501000		Aufwendungen für Personaleinstellungen	20.000	15.000	23.298
6550000		Aufwendungen für Dienstjubiläen	500	500	676
6560000		Aufw. für Belegschaftsveranstaltungen	2.500	2.500	259
6590000		übrige sonstige Personalaufwendungen	22.000	22.000	22.407
12	644-646	12 Versorgungsaufwendungen	603.538	696.528	626.558
6441000		Beihilfen an Versorgungsempfänger (Rente+Pension)	24.500	24.500	15.757
6450100		Aufw. an Versorgungskassen Beamte(VK:aktiv+passiv)	465.993	511.150	497.615
6451000		Auf. an Verso. kassen f tarifl. Beschäftigte (ZVK)	53.045	50.878	34.810
6460100		Zuführung zu Pensionsrückstellungen	50.000	100.000	
6461000		Zuführung zu Beihilferückstellungen	10.000	10.000	78.376
13	60, 61, 67-69	13 Aufwendungen für Sach- und Dienstleistungen	648.466	622.565	565.680
6010100		Aufw. für Büromat. u. Drucks. d. Verw. u. ähnl. Ei	21.750	21.750	21.623
6063000		Materialaufw. für Einrichtungen und Ausstattungen	400	100	628
6069000		sonstiger Aufw. für Reparatur u. Instandhaltung	200	200	
6070000		Aufw. für Berufskleidung, Arbeitsschutzmittel	10.000	10.000	28.645
6081000		Reinigungsmaterial			10
6081010		Reinigungsmaterial ILV (0103001)	8.500	8.500	8.852
6089000		übriger sonstiger Materialaufwand	500	500	999
6131001		Sitzungsgelder	28.000	28.000	22.367
6131002		Sitzungsgelder/Lohnsteuer			153
6131003		Sitzungsgelder/Ki.Steuer ev.			5
6131004		Sitzungsgelder/Ki.Steuer kath.			5
6139000		Sonstige weitere Fremdleistungen	1.500	2.300	2.004
6163000		Instandh. von Einrichtungen und Ausstattungen	2.050	4.050	1.897

## Haushaltsplan 2023

### Teilergebnishaushalt mit Sachkonten Budget B 01 Zentrale Verwaltung

Stadt Babenhausen

			Haushaltsansatz		
Nr.	Konten	Bezeichnung	2023	2022	Ergebnis des Jahresabschlusses 2021
6166000		Wartungskosten	5.000	5.000	3.404
6171000		Aufwendungen für Fremdensorgung	500	500	
6179000		And. sonstige Aufwendungen für bezogene Leistungen	5.050	2.050	7.032
6179003		EDV-Betreuung und Verarbeitung (u.a. DL, mtl. Ber)	202.100	168.000	152.983
6179004		Sach-und Betriebskosten EDV (u.a. Hardware)	4.000	5.020	3.341
6700101		Mieten Gebäude		4.680	525
6701000		Mieten, Pachten, Erbbauzinsen			23
6712000		Leasing Geräte	11.520	10.720	10.993
6750000		Bankspesen / Kosten d. Geldverkehrs u.d. Kapitalbe			48
6771000		Aufw. für Sachverst., Rechtsanwälte u. Gerichtskos	9.000	14.000	3.264
6773000		Aufw. für betriebswirtsch. Beratungen u. ähnl.	500	500	
6774000		Aufw. für Rechnungs- und Kassenprüfung			408
6779000		Aufw. für andere Beratungsleistungen	5.000	9.900	3.570
6780000		Aufw. f. ehrenamtl. Mandatsträger, Fraktionsmittel	60.600	59.400	48.654
6810000		Aufw. für Zeitungen u Fachlit. d. Verw. u ähnl. Ei	4.900	4.750	5.319
6820000		Porto und Versandkosten	24.000	18.000	27.895
6832000		Telefonkosten	8.550	8.865	6.703
6840000		amtliche Bekanntmachungen	12.150	12.150	14.742
6850000		Reisekosten	1.450	1.850	155
6860101		Verfügungsmittel Stadtverordneten	1.000	1.800	938
6860102		Verfügungsmittel Bürgermeister	3.346	6.000	2.828
6861000		Aufw. für Öffentlichkeitsarbeit	1.000	900	
6861005		Stadtmarketing	500	1.000	
6861009		E-Government-Gesetz			71
6862000		Aufw. für Gästebewirtung (Repräsentation)	6.750	5.550	1.178
6869000		sonst. Aufwendungen für Repräsentation	5.750	3.750	4.316
6880000		Aufw. für Fort- und Weiterbildung	33.650	33.530	11.728
6909000		Beiträge für sonstige Versicherungen	135.800	135.800	135.554
6910000		Beitr. Wirtschaftsverb. & Berufsvertr, sonst. Vere	33.250	33.250	32.733
6993000		übrige sonstige betriebliche Aufwendungen	200	200	87
14	66	14 Abschreibungen	21.909	48.881	114.102
6611000		Abschr. auf Konzessionen u. a. Schutzrechte	1.904	10.682	32.720
6630000		Abschr. auf techn. Anlagen u. Maschinen	1.582	1.582	1.318
6642000		Abschr. auf Betriebsausstattung	925	445	623
6645000		Abschr. auf Geschäftsausstattung	10.328	10.148	58.870
6650000		Abschreibung geringwertige Wirtschaftsgüter (GWG)	7.170	26.024	20.571
<b>19</b>		<b>19 Summe der ordentlichen Aufwendungen (Nr. 11 -18)</b>	<b>2.297.534</b>	<b>2.219.841</b>	<b>2.111.849</b>
<b>20</b>		<b>20 Verwaltungsergebnis (Nr. 10 ./ Nr. 19)</b>	<b>2.273.001</b>	<b>2.202.015</b>	<b>1.652.889</b>
<b>24</b>		<b>24 Ordentliches Ergebnis (Verwaltungsergebnis und Finanzergebnis Nr. 20 + 23)</b>	<b>2.273.001</b>	<b>2.202.015</b>	<b>1.652.889</b>
25	59	25 Außerordentliche Erträge			-512
5989000		sonstige periodenfremde Erträge			-512
26	79	26 Außerordentliche Aufwendungen			2.373
7911000		außerplanmäß. Abschr. auf Sachanlagen			1.360
7970000		periodenfremde Aufwendungen			1.012
<b>27</b>		<b>27 Außerordentliches Ergebnis (Nr. 25 ./Nr. 26)</b>			<b>1.861</b>
<b>28</b>		<b>28 Jahresergebnis vor Internen Leistungsbeziehungen (Nr. 24 und Nr. 27)</b>	<b>2.273.001</b>	<b>2.202.015</b>	<b>1.654.750</b>
29		29 Erlöse der internen Leistungsbeziehungen	-1.525.960	-1.649.590	-1.507.558
30		30 Kosten der internen Leistungsbeziehungen	481.030	524.500	473.037
<b>31</b>		<b>31 Ergebnis der Internen Leistungsbeziehungen</b>	<b>-1.044.930</b>	<b>-1.125.090</b>	<b>-1.034.521</b>
<b>32</b>		<b>32 Jahresergebnis nach Internen Leistungsbeziehungen</b>	<b>1.228.071</b>	<b>1.076.925</b>	<b>620.229</b>



# Haushaltsplan 2023

## Teilergebnishaushalt Budget B 02 Finanzen

Stadt Babenhausen

		Haushaltsansatz			
Nr.	Konten	Bezeichnung	2023	2022	Ergebnis des Jahresabschlusses 2021
		<b>Ordentliche Erträge</b>			
01	50	Privatrechtliche Leistungsentgelte			
02	51	Öffentlich-rechtliche Leistungsentgelte			-30
03	548-549	Kostensatzleistungen und -erstattungen			-523
04	52	Bestandsveränderungen und aktivierte Eigenleistungen			
05	55	Steuern und steuerähnliche Erträge einschl. Erträge aus gesetzlichen Umlagen			300
06	547	Erträge aus Transferleistungen			
07	540-543	Erträge aus Zuweisungen und Zuschüssen für lfd. Zwecke und allgemeine Umlagen			
08	546	Erträge aus der Auflösung von Sonderposten aus Investitionszuweisungen, -zuschüssen und Investitionsbeiträgen			
09	53	Sonstige ordentliche Erträge			-1.990
<b>10</b>		<b>Summe der ordentlichen Erträge (Nr. 1 bis 9)</b>			<b>-2.243</b>
		<b>Ordentliche Aufwendungen</b>			
11	62, 63, 640-643, 647-649, 65	Personalaufwendungen	765.806	749.564	775.088
12	644-646	Versorgungsaufwendungen	54.798	53.995	53.951
13	60, 61, 67-69	Aufwendungen für Sach- und Dienstleistungen	227.801	183.861	189.432
14	66	Abschreibungen	231		950
15	71	Aufwendungen für Zuweisungen und Zuschüsse sowie besondere Finanzaufwendungen			
16	73	Steueraufwendungen einschl. Aufwendungen aus gesetzlichen Umlageverpflichtungen			
17	72	Transferaufwendungen			
18	70, 74, 76	Sonstige ordentliche Aufwendungen			
<b>19</b>		<b>Summe der ordentlichen Aufwendungen (Nr. 11 bis 18)</b>	<b>1.048.636</b>	<b>987.420</b>	<b>1.019.422</b>
<b>20</b>		<b>Verwaltungsergebnis (Nr. 10 ./ Nr. 19)</b>	<b>1.048.636</b>	<b>987.420</b>	<b>1.017.179</b>
21	56, 57	Finanzerträge	-20.000	-20.000	-19.490
22	77	Finanzaufwendungen			
<b>23</b>		<b>Finanzergebnis (Nr. 21 bis Nr. 22)</b>	<b>-20.000</b>	<b>-20.000</b>	<b>-19.490</b>
<b>24</b>		<b>Ordentliches Ergebnis (Verwaltungsergebnis und Finanzergebnis Nr. 20 und Nr. 23)</b>	<b>1.028.636</b>	<b>967.420</b>	<b>997.689</b>
25	59	Außerordentliche Erträge			-36
26	79	Außerordentliche Aufwendungen			2.056
<b>27</b>		<b>Außerordentliches Ergebnis (Nr. 25 ./ Nr. 26)</b>			<b>2.020</b>
<b>28</b>		<b>Jahresergebnis vor internen Leistungsbeziehungen (ordentliches Ergebnis und außerordentliches Ergebnis Nr. 24 und Nr. 27)</b>	<b>1.028.636</b>	<b>967.420</b>	<b>999.709</b>
29		Erlöse der internen Leistungsbeziehungen	-871.676	-575.940	-872.990
30		Kosten der internen Leistungsbeziehungen	143.700	133.400	143.253
<b>31</b>		<b>Ergebnis der internen Leistungsbeziehungen</b>	<b>-727.976</b>	<b>-442.540</b>	<b>-729.737</b>
<b>32</b>		<b>Jahresergebnis nach internen Leistungsbeziehungen</b>	<b>300.660</b>	<b>524.880</b>	<b>269.972</b>

## Haushaltsplan 2023

Teilergebnishaushalt mit Sachkonten Budget B 02 Finanzen					
Stadt Babenhausen					
Nr.	Konten	Bezeichnung	Haushaltsansatz		Ergebnis des Jahresabschlusses 2021
			2023	2022	
02	51	2 Öffentlich-rechtliche Leistungsentgelte			-30
5101000		öffentlich rechtliche Verwaltungsgebühren			-30
03	548-549	3 Kostenersatzleistungen und -erstattungen			-523
5488000		Kostenerstattungen von übrigen Bereichen			-523
05	55	5 Steuern und steuerähnliche Erträge einschl. Erträge aus gesetzlichen Umlagen			300
5559600		Zweitwohnungssteuer			300
09	53	9 Sonstige ordentliche Erträge			-1.990
5380000		Erträge Herabsetz/Auflös Rückst			-1.556
5392000		Eigenbeteiligung Wahlleistungen §6aHBeihVO- Beamte			-435
<b>10</b>		<b>10 Summe der ordentlichen Erträge (Nr. 1 - 9)</b>			<b>-2.243</b>
11	62, 63, 640-643, 647-649, 65	11 Personalaufwendungen	765.806	749.564	775.088
6201000		Entgelt Beschäftigte	585.568	575.944	523.491
6201032		Leistungsentgelt Beschäftigte (ab 2012) LOGA!			8.399
6301000		Dienst-, Amtsbezüge einschl. tarifl. Zulagen	57.875	54.170	59.562
6401000		AG-Anteil zur Sozialvers. Entgeltbereich	116.363	114.450	108.625
6490100		Beihilfen Bezügebereich (Beamte)	5.000	5.000	7.045
6491000		Beihilfen Entgeltbereich (Angestellte)	1.000		
12	644-646	12 Versorgungsaufwendungen	54.798	53.995	53.951
6441000		Beihilfen an Versorgungsempfänger (Rente+Pension)	6.000	6.000	10.486
6451000		Auf. an Verso. kassen f tarifl. Beschäftigte (ZVK)	48.798	47.995	43.466
13	60, 61, 67-69	13 Aufwendungen für Sach- und Dienstleistungen	227.801	183.861	189.432
6010100		Aufw. für Büromat. u. Drucks. d. Verw. u. ähnl. Ei	600	600	153
6069000		sonstiger Aufw. für Reparatur u. Instandhaltung	200	400	
6081010		Reinigungsmaterial ILV (0103001)			
6089000		übriger sonstiger Materialaufwand	200	200	
6163000		Instandh. von Einrichtungen und Ausstattungen	50	50	
6179000		And. sonstige Aufwendungen für bezogene Leistungen	500	500	797
6179003		EDV-Betreuung und Verarbeitung (u.a. DL, mtl. Ber)	122.500	83.500	77.479
6179004		Sach- und Betriebskosten EDV (u.a. Hardware)	200	200	
6712000		Leasing Geräte	1.170	4.670	4.024
6750000		Bankspesen / Kosten d. Geldverkehrs u.d. Kapitalbe	35.000	15.000	58.812
6771000		Aufw. für Sachverst., Rechtsanwälte u. Gerichtskosten	2.800	4.300	2.815
6772000		Aufw. für Steuerberatung & Wirtschaftsprüfung	13.600	8.000	7.000
6773000		Aufw. für betriebswirtsch. Beratungen u. ähnl.	10.000	25.000	6.274
6774000		Aufw. für Rechnungs- und Kassenprüfung	35.000	35.000	30.000
6810000		Aufw. für Zeitungen u Fachlit. d. Verw. u ähnl. Ei	1.000	1.050	882
6820000		Porto und Versandkosten			7
6832000		Telefonkosten	370		205
6850000		Reisekosten	100	100	9
6862000		Aufw. für Gästebewirtung (Repräsentation)		100	
6880000		Aufw. für Fort- und Weiterbildung	4.361	5.041	870
6910000		Beitr. Wirtschaftsverb. & Berufsvertr, sonst. Vere	100	100	80
6993000		übrige sonstige betriebliche Aufwendungen	50	50	24
14	66	14 Abschreibungen	231		950
6645000		Abschr. auf Geschäftsausstattung	231		39
6671000		Abschreibung auf Ford. Wg. Uneinbringlichkeit			911
<b>19</b>		<b>19 Summe der ordentlichen Aufwendungen (Nr. 11 -18)</b>	<b>1.048.636</b>	<b>987.420</b>	<b>1.019.421</b>
<b>20</b>		<b>20 Verwaltungsergebnis (Nr. 10 ./ Nr. 19)</b>	<b>1.048.636</b>	<b>987.420</b>	<b>1.017.178</b>

## Haushaltsplan 2023

### Teilergebnishaushalt mit Sachkonten Budget B 02 Finanzen

Stadt Babenhausen

			Haushaltsansatz		Ergebnis des Jahresabschlusses 2021
Nr.	Konten	Bezeichnung	2023	2022	
21	56, 57	21 Finanzerträge	-20.000	-20.000	-19.490
5761000		Säumniszuschläge (öffentlich rechtl.)	-10.000	-10.000	-9.819
5761100		Säumniszuschläge (privatrechtl.)			-26
5762000		Mahngebühren öff.-rechtl.	-7.000	-7.000	-7.862
5763000		Verzinsung von Steuernachforderungen u. -erstatt.	-2.500	-2.500	-1.220
5790900		Übrige sonstige Zinsen und ähnl. Erträge	-500	-500	-563
<b>23</b>		<b>23 Finanzergebnis (Nr. 21 - Nr. 22)</b>	<b>-20.000</b>	<b>-20.000</b>	<b>-19.490</b>
<b>24</b>		<b>24 Ordentliches Ergebnis (Verwaltungsergebnis und Finanzergebnis Nr. 20 + 23)</b>	<b>1.028.636</b>	<b>967.420</b>	<b>997.688</b>
25	59	25 Außerordentliche Erträge			-36
5990900		sonstige außerordentliche Erträge			-36
26	79	26 Außerordentliche Aufwendungen			2.056
7970000		periodenfremde Aufwendungen			2.056
<b>27</b>		<b>27 Außerordentliches Ergebnis (Nr. 25 ./Nr. 26)</b>			<b>2.020</b>
<b>28</b>		<b>28 Jahresergebnis vor internen Leistungsbeziehungen (Nr. 24 und Nr. 27)</b>	<b>1.028.636</b>	<b>967.420</b>	<b>999.708</b>
29		29 Erlöse der internen Leistungsbeziehungen	-871.676	-575.940	-872.990
30		30 Kosten der internen Leistungsbeziehungen	143.700	133.400	143.253
<b>31</b>		<b>31 Ergebnis der Internen Leistungsbeziehungen</b>	<b>-727.976</b>	<b>-442.540</b>	<b>-729.737</b>
<b>32</b>		<b>32 Jahresergebnis nach internen Leistungsbeziehungen</b>	<b>300.660</b>	<b>524.880</b>	<b>269.971</b>

## Haushaltsplan 2023

Teilergebnishaushalt Budget B 03 Forstwirtschaft					
Stadt Babenhausen					
Nr.	Konten	Bezeichnung	Haushaltsansatz		Ergebnis des Jahresabschlusses 2021
			2023	2022	
		<b>Ordentliche Erträge</b>			
01	50	Privatrechtliche Leistungsentgelte	-587.835	-479.661	-154.686
02	51	Öffentlich-rechtliche Leistungsentgelte			
03	548-549	Kostensatzleistungen und -erstattungen	-16.359	-16.540	-34.562
04	52	Bestandsveränderungen und aktivierte Eigenleistungen			
05	55	Steuern und steuerähnliche Erträge einschl. Erträge aus gesetzlichen Umlagen			
06	547	Erträge aus Transferleistungen			
07	540-543	Erträge aus Zuweisungen und Zuschüssen für lfd. Zwecke und allgemeine Umlagen	-4.200	-7.193	-187.539
08	546	Erträge aus der Auflösung von Sonderposten aus Investitionszuweisungen, -zuschüssen und Investitionsbeiträgen			
09	53	Sonstige ordentliche Erträge			
<b>10</b>		<b>Summe der ordentlichen Erträge (Nr. 1 bis 9)</b>	<b>-608.394</b>	<b>-503.393</b>	<b>-376.786</b>
		<b>Ordentliche Aufwendungen</b>			
11	62, 63, 640-643, 647-649, 65	Personalaufwendungen	17.700	17.700	10.305
12	644-646	Versorgungsaufwendungen			
13	60, 61, 67-69	Aufwendungen für Sach- und Dienstleistungen	365.660	350.152	283.322
14	66	Abschreibungen			227
15	71	Aufwendungen für Zuweisungen und Zuschüsse sowie besondere Finanzaufwendungen			
16	73	Steueraufwendungen einschl. Aufwendungen aus gesetzlichen Umlageverpflichtungen	18.221	16.323	15.997
17	72	Transferaufwendungen			
18	70, 74, 76	Sonstige ordentliche Aufwendungen	9.300	9.300	9.275
<b>19</b>		<b>Summe der ordentlichen Aufwendungen (Nr. 11 bis 18)</b>	<b>410.881</b>	<b>393.475</b>	<b>319.126</b>
<b>20</b>		<b>Verwaltungsergebnis (Nr. 10 ./ Nr. 19)</b>	<b>-197.513</b>	<b>-109.918</b>	<b>-57.660</b>
21	56, 57	Finanzerträge			
22	77	Finanzaufwendungen			
<b>23</b>		<b>Finanzergebnis (Nr. 21 bis Nr. 22)</b>			
<b>24</b>		<b>Ordentliches Ergebnis (Verwaltungsergebnis und Finanzergebnis Nr. 20 und Nr. 23)</b>	<b>-197.513</b>	<b>-109.918</b>	<b>-57.660</b>
25	59	Außerordentliche Erträge			-5.804
26	79	Außerordentliche Aufwendungen			4.321
<b>27</b>		<b>Außerordentliches Ergebnis (Nr. 25 ./ Nr. 26)</b>			<b>-1.483</b>
<b>28</b>		<b>Jahresergebnis vor internen Leistungsbeziehungen (ordentliches Ergebnis und außerordentliches Ergebnis Nr. 24 und Nr. 27)</b>	<b>-197.513</b>	<b>-109.918</b>	<b>-59.143</b>
29		Erlöse der internen Leistungsbeziehungen			
30		Kosten der internen Leistungsbeziehungen	37.600	36.403	38.049
<b>31</b>		<b>Ergebnis der internen Leistungsbeziehungen</b>	<b>37.600</b>	<b>36.403</b>	<b>38.049</b>
<b>32</b>		<b>Jahresergebnis nach internen Leistungsbeziehungen</b>	<b>-159.913</b>	<b>-73.515</b>	<b>-21.094</b>

# Haushaltsplan 2023

## Teilergebnishaushalt mit Sachkonten Budget B 03 Forstwirtschaft

Stadt Babenhausen

			Haushaltsansatz		
Nr.	Konten	Bezeichnung	2023	2022	Ergebnis des Jahresabschlusses 2021
01	50	1 Privatrechtliche Leistungsentgelte	-587.835	-479.661	-154.686
5004000		Umsatzerlöse aus Überlassung von Rechten			-50
5090005		UE Holzverkäufe	-587.835	-479.661	-154.636
03	548-549	3 Kostenersatzleistungen und -erstattungen	-16.359	-16.540	-34.562
5481000		Kostenerstattungen vom Land			-547
5488002		Kostenerstattungen Löhne Wald	-16.359	-16.540	-34.014
07	540-543	7 Erträge aus Zuweisungen u.Zuschüssen für lfd.Zwecke u.allgemeine Umlagen	-4.200	-7.193	-187.539
5410300		Sonstige Zuweisungen des Landes			-420
5420100		Zuweisungen für lfd Zwecke vom Bund			-172.130
5421000		Zuweisungen für lfd Zwecke vom Land	-4.200	-7.193	-14.989
<b>10</b>		<b>10 Summe der ordentlichen Erträge (Nr. 1 - 9)</b>	<b>-608.394</b>	<b>-503.394</b>	<b>-376.787</b>
11	62, 63, 640-643, 647-649, 65	11 Personalaufwendungen	17.700	17.700	10.305
6420000		Beiträge z. Berufsgenossenschaft u. Unfallvers.	15.200	15.200	7.804
6519000		sonstige Aufw. f. übernommene Fahrtk. U. ähnl.	2.500	2.500	2.501
13	60, 61, 67-69	13 Aufwendungen für Sach- und Dienstleistungen	365.660	350.152	283.322
6061000		Materialaufw. für Gebäude u. Außenanlagen	9.062	4.860	4.515
6063000		Materialaufw. für Einrichtungen und Ausstattungen			155
6069000		sonstiger Aufw. für Reparatur u. Instandhaltung			65
6070000		Aufw. für Berufskleidung, Arbeitsschutzmittel			419
6081010		Reinigungsmaterial ILV (0103001)			
6089000		übriger sonstiger Materialaufwand		5.920	669
6132000		Aufwand für Leiharbeitskräfte	17.326	16.244	
6139000		Sonstige weitere Fremdleistungen			4.117
6139300		Unternehmereinsatz Forstwirtschaft	235.161	224.641	165.070
6179000		And. sonstige Aufwendungen für bezogene Leistungen			21.520
6179001		Beförderung	100.911	95.288	83.248
6701000		Mieten, Pachten, Erbbauzinsen			48
6730000		Gebühren			750
6779000		Aufw. für andere Beratungsleistungen			141
6862000		Aufw. für Gästebewirtung (Repräsentation)			62
6909000		Beiträge für sonstige Versicherungen	1.200	1.200	1.186
6910000		Beitr. Wirtschaftsverb. & Berufsvertr. sonst. Vere	2.000	2.000	1.355
14	66	14 Abschreibungen			227
6645000		Abschr. auf Geschäftsausstattung			227
16	73	16 Steueraufwendungen einschl.Aufwendungen aus gesetzl. Umlageverpflichtungen	18.221	16.323	15.997
7355000		Aufw. aus steuerähnl. Umlagen an Zweckv. & dgl.	18.221	16.323	15.997
18	70, 74, 76	18 Sonstige ordentliche Aufwendungen	9.300	9.300	9.275
7020000		Grundsteuer	9.300	9.300	9.275
<b>19</b>		<b>19 Summe der ordentlichen Aufwendungen (Nr. 11 -18)</b>	<b>410.881</b>	<b>393.475</b>	<b>319.126</b>
<b>20</b>		<b>20 Verwaltungsergebnis (Nr. 10 ./ Nr. 19)</b>	<b>-197.513</b>	<b>-109.919</b>	<b>-57.661</b>
<b>24</b>		<b>24 Ordentliches Ergebnis (Verwaltungsergebnis und Finanzergebnis Nr. 20 + 23)</b>	<b>-197.513</b>	<b>-109.919</b>	<b>-57.661</b>
25	59	25 Außerordentliche Erträge			-5.804
5910000		Ertr. aus der Veräuß.von Grundst.,Gebäud.u.Anlagen			-678
5989100		sonstige periodenfremde Erträge Öffentlich rechtl.			-5.127
26	79	26 Außerordentliche Aufwendungen			4.321
7970000		periodenfremde Aufwendungen			4.321
<b>27</b>		<b>27 Außerordentliches Ergebnis (Nr. 25 ./Nr. 26)</b>			<b>-1.483</b>
<b>28</b>		<b>28 Jahresergebnis vor internen Leistungsbeziehungen (Nr. 24 und Nr. 27)</b>	<b>-197.513</b>	<b>-109.919</b>	<b>-59.144</b>

## Haushaltsplan 2023

<b>Teilergebnishaushalt mit Sachkonten Budget B 03 Forstwirtschaft</b>					
Stadt Babenhausen					
			Haushaltsansatz		
Nr.	Konten	Bezeichnung	2023	2022	Ergebnis des Jahresabschlusses 2021
30		30 Kosten der internen Leistungsbeziehungen	37.600	36.403	38.049
<b>31</b>		<b>31 Ergebnis der Internen Leistungsbeziehungen</b>	<b>37.600</b>	<b>36.403</b>	<b>38.049</b>
<b>32</b>		<b>32 Jahresergebnis nach Internen Leistungsbeziehungen</b>	<b>-159.913</b>	<b>-73.516</b>	<b>-21.095</b>

## Haushaltsplan 2023

### Teilergebnishaushalt Budget B 04 Sicherheit & Ordnung

Stadt Babenhausen

		Haushaltsansatz			
Nr.	Konten	Bezeichnung	2023	2022	Ergebnis des Jahresabschlusses 2021
		<b>Ordentliche Erträge</b>			
01	50	Privatrechtliche Leistungsentgelte	-50.500	-27.900	-24.762
02	51	Öffentlich-rechtliche Leistungsentgelte	-463.300	-496.300	-509.641
03	548-549	Kostensatzleistungen und -erstattungen	-29.000	-12.000	-12.451
04	52	Bestandsveränderungen und aktivierte Eigenleistungen			-210
05	55	Steuern und steuerähnliche Erträge einschl. Erträge aus gesetzlichen Umlagen			
06	547	Erträge aus Transferleistungen			
07	540-543	Erträge aus Zuweisungen und Zuschüssen für lfd. Zwecke und allgemeine Umlagen			-3.496
08	546	Erträge aus der Auflösung von Sonderposten aus Investitionszuweisungen, -zuschüssen und Investitionsbeiträgen	-45.726	-47.838	-51.333
09	53	Sonstige ordentliche Erträge	-2.100	-15.000	-13.593
<b>10</b>		<b>Summe der ordentlichen Erträge (Nr. 1 bis 9)</b>	<b>-590.626</b>	<b>-599.038</b>	<b>-615.485</b>
		<b>Ordentliche Aufwendungen</b>			
11	62, 63, 640-643, 647-649, 65	Personalaufwendungen	929.946	905.721	938.834
12	644-646	Versorgungsaufwendungen	61.185	60.562	57.511
13	60, 61, 67-69	Aufwendungen für Sach- und Dienstleistungen	572.710	502.330	638.884
14	66	Abschreibungen	179.575	192.588	238.527
15	71	Aufwendungen für Zuweisungen und Zuschüsse sowie besondere Finanzaufwendungen	8.800	10.400	8.317
16	73	Steueraufwendungen einschl. Aufwendungen aus gesetzlichen Umlageverpflichtungen			
17	72	Transferaufwendungen			
18	70, 74, 76	Sonstige ordentliche Aufwendungen	378	378	376
<b>19</b>		<b>Summe der ordentlichen Aufwendungen (Nr. 11 bis 18)</b>	<b>1.752.594</b>	<b>1.671.979</b>	<b>1.882.449</b>
<b>20</b>		<b>Verwaltungsergebnis (Nr. 10 ./ Nr. 19)</b>	<b>1.161.968</b>	<b>1.072.941</b>	<b>1.266.964</b>
21	56, 57	Finanzerträge			
22	77	Finanzaufwendungen			
<b>23</b>		<b>Finanzergebnis (Nr. 21 bis Nr. 22)</b>			
<b>24</b>		<b>Ordentliches Ergebnis (Verwaltungsergebnis und Finanzergebnis Nr. 20 und Nr. 23)</b>	<b>1.161.968</b>	<b>1.072.941</b>	<b>1.266.964</b>
25	59	Außerordentliche Erträge			-18.251
26	79	Außerordentliche Aufwendungen			5.092
<b>27</b>		<b>Außerordentliches Ergebnis (Nr. 25 ./ Nr. 26)</b>			<b>-13.159</b>
<b>28</b>		<b>Jahresergebnis vor internen Leistungsbeziehungen (ordentliches Ergebnis und außerordentliches Ergebnis Nr. 24 und Nr. 27)</b>	<b>1.161.968</b>	<b>1.072.941</b>	<b>1.253.805</b>
29		Erlöse der internen Leistungsbeziehungen			
30		Kosten der internen Leistungsbeziehungen	627.920	477.670	637.625
<b>31</b>		<b>Ergebnis der internen Leistungsbeziehungen</b>	<b>627.920</b>	<b>477.670</b>	<b>637.625</b>
<b>32</b>		<b>Jahresergebnis nach internen Leistungsbeziehungen</b>	<b>1.789.888</b>	<b>1.550.611</b>	<b>1.891.430</b>

## Haushaltsplan 2023

## Teilergebnishaushalt mit Sachkonten Budget B 04 Sicherheit &amp; Ordnung

Stadt Babenhausen

			Haushaltsansatz		Ergebnis des Jahresabschlusses 2021
Nr.	Konten	Bezeichnung	2023	2022	
01	50	1 Privatrechtliche Leistungsentgelte	-50.500	-27.900	-24.762
5003002		Mieten Obdachlose	-50.000	-27.000	-23.844
5004000		Umsatzerlöse aus Überlassung von Rechten		-200	
5090000		sonstige Umsatzerlöse	-500	-700	-918
02	51	2 Öffentlich-rechtliche Leistungsentgelte	-463.300	-496.300	-509.641
5101000		öffentlich rechtliche Verwaltungsgebühren	-163.000	-146.000	-178.981
5110000		öffentlich rechtliche Benutzungsgebühren	-300	-300	
5150000		Erträge aus Bußgeldern u Verwarnungen	-300.000	-350.000	-330.659
03	548-549	3 Kostenersatzleistungen und -erstattungen	-29.000	-12.000	-12.451
5481000		Kostenerstattungen vom Land	-2.000		
5482000		Kostenerstattungen von Gemeinden/GV	-12.000	-12.000	-12.451
5487000		Kostenerstattungen von priv Unternehmen	-15.000		
04	52	4 Bestandsveränderungen und aktivierte Eigenleistungen			-210
07	540-543	7 Erträge aus Zuweisungen u.Zuschüssen für lfd.Zwecke u.allgemeine Umlagen			-3.496
5420100		Zuweisungen für lfd Zwecke vom Bund			-1.459
5422000		Zuweisungen f lfd Zwecke von Gemeinden,GemVerbände			-2.037
08	546	8 Erträge a.Auflösung v.SoPos aus Investitionszuweisungen,-zuschüssen u.-beiträge	-45.726	-47.838	-51.333
5460100		Erträge Auflös SOPO Invest vom öffentl Bereich	-37.994	-39.886	-43.380
5461000		Erträge Auflös SOPO Invest nicht öffentl Bereich	-7.732	-7.952	-7.953
09	53	9 Sonstige ordentliche Erträge	-2.100	-15.000	-13.593
5300102		NK Obdachlose	-2.100	-15.000	-13.357
5331000		Erträge aus Schadensersatzl. v. Versicherungen			-235
<b>10</b>		<b>10 Summe der ordentlichen Erträge (Nr. 1 - 9)</b>	<b>-590.626</b>	<b>-599.038</b>	<b>-615.486</b>
11	62, 63, 640-643, 647-649, 65	11 Personalaufwendungen	929.946	905.721	938.834
6201000		Entgelt Beschäftigte	734.210	714.746	699.757
6201032		Leistungsentgelt Beschäftigte (ab 2012) LOGA!			12.699
6201033		Entg. Aushilfen (manuelle Bg.; ab 12/2012)			1.979
6301000		Dienst-, Amtsbezüge einschl. tarifl. Zulagen	47.836	47.942	48.566
6401000		AG-Anteil zur Sozialvers. Entgeltbereich	145.900	142.033	146.755
6490100		Beihilfen Bezügebereich (Beamte)	2.000	1.000	619
6590000		übrige sonstige Personalaufwendungen			12.684
12	644-646	12 Versorgungsaufwendungen	61.185	60.562	57.511
6441000		Beihilfen an Versorgungsempfänger (Rente+Pension)		1.000	182
6451000		Auf. an Verso. kassen f tarifl. Beschäftigte (ZVK)	61.185	59.562	57.329
13	60, 61, 67-69	13 Aufwendungen für Sach- und Dienstleistungen	572.710	502.330	638.884
6010002		Verkaufsmaterial Standesamt	500	500	598
6010100		Aufw. für Büromat. u. Drucks. d. Verw. u. ähnl. Ei	6.900	3.500	18.717
6020000		Hilfsstoffe			36
6030200		Laborbedarf, Chemikalien	1.200	1.000	3.033
6051000		Strom	1.600	1.600	1.036
6055000		Treibstoffe	17.500	16.500	13.274
6062000		Materialaufw. für techn. Anlagen in Betriebsbauten		500	
6063000		Materialaufw. für Einrichtungen und Ausstattungen	12.300	12.300	10.831
6069000		sonstiger Aufw. für Reparatur u. Instandhaltung	5.300	5.300	5.084
6070000		Aufw. für Berufskleidung, Arbeitsschutzmittel	32.500	33.600	58.292
6081000		Reinigungsmaterial	3.300	3.200	389
6081010		Reinigungsmaterial ILV (0103001)			
6082000		weiterer sonstiger Materialaufwand	2.000	2.000	1.921



## Haushaltsplan 2023

Teilergebnishaushalt mit Sachkonten Budget B 04 Sicherheit & Ordnung					
Stadt Babenhausen					
Nr.	Konten	Bezeichnung	Haushaltsansatz		Ergebnis des Jahresabschlusses 2021
			2023	2022	
6089000		übriger sonstiger Materialaufwand	4.500	4.000	4.839
6139000		Sonstige weitere Fremdleistungen	4.900	2.300	967
6139108		Naturereignisse	15.000	15.000	375
6162000		Instandh. von techn. Anlagen in Betriebsbauten	2.500	2.500	2.533
6163000		Instandh. von Einrichtungen und Ausstattungen	51.200	31.200	45.613
6164000		Instandhaltung von Fahrzeugen	52.000	42.000	45.337
6165003		Hochwasserschutz			11
6165004		Katastrophenschutz			3.719
6166000		Wartungskosten	8.000	8.000	8.882
6171000		Aufwendungen für Fremdensorgung	1.000	3.000	777
6173000		Fremdreinigung	1.000	1.000	126
6179000		And. sonstige Aufwendungen für bezogene Leistungen	103.100	100.200	132.103
6179003		EDV-Betreuung und Verarbeitung (u.a. DL, mtl. Ber)	87.800	77.450	109.196
6179004		Sach- und Betriebskosten EDV (u.a. Hardware)	100		136
6179005		Passgebühren	70.000	60.000	70.836
6700101		Mieten Gebäude	4.900	4.900	4.833
6700105		Mietnebenkosten	2.100	2.100	2.040
6711000		Leasing Fahrzeuge		4.300	3.541
6712000		Leasing Geräte	6.700	6.210	6.893
6750000		Bankspesen / Kosten d. Geldverkehrs u.d. Kapitalbe	2.770	2.270	2.700
6771000		Aufw. für Sachverst., Rechtsanwälte u. Gerichtskos	500		459
6780000		Aufw. f. ehrenamtl. Mandatsträger, Fraktionsmittel	3.000	500	14.360
6790000		sonstige Aufw. f. d. Inanspruchn. v. Rechten u. Di		500	
6810000		Aufw. für Zeitungen u Fachlit. d. Verw. u ähnl. Ei	3.100	3.950	3.428
6820000		Porto und Versandkosten	500	50	3.327
6832000		Telefonkosten	4.300	3.460	5.164
6840000		amtliche Bekanntmachungen	100	100	
6850000		Reisekosten	300	300	
6862000		Aufw. für Gästebewirtung (Repräsentation)	300	150	1.760
6880000		Aufw. für Fort- und Weiterbildung	35.500	22.500	27.722
6901000		Kfz-Versicherungsbeiträge	15.040	15.040	14.897
6909000		Beiträge für sonstige Versicherungen	3.200	3.150	3.369
6910000		Beitr. Wirtschaftsverb. & Berufsvertr, sonst. Vere	3.300	3.300	3.244
6920000		Aufw. für Schadensersatzleistungen			12
6993000		übrige sonstige betriebliche Aufwendungen	400	400	1.313
6993007		Präventionsrat	2.500	2.500	1.165
14	66	14 Abschreibungen	179.575	192.588	238.527
6611000		Abschr. auf Konzessionen u. a. Schutzrechte		5.673	13.178
6620000		Abschr. Gebäude u. -einr. , SachAnlag., InfrStrktV		3.498	3.498
6630000		Abschr. auf techn. Anlagen u. Maschinen	26.751	29.751	30.171
6641000		Abschr. auf andere Anlagen	6.797	6.797	6.797
6642000		Abschr. auf Betriebsausstattung	5.674	4.775	5.142
6643000		Abschr. auf Fuhrpark	127.350	130.821	143.397
6645000		Abschr. auf Geschäftsausstattung	10.773	10.068	23.983
6650000		Abschreibung geringwertige Wirtschaftsgüter (GWG)	2.230	1.204	1.476
6671000		Abschreibung auf Ford. Wg. Uneinbringlichkeit			10.885
15	71	15 Aufwendungen f. Zuweisungen u. Zuschüssen sowie besonderen Finanzaufwendungen	8.800	10.400	8.317
7128000		Zuschüsse für laufende Zwecke an übrige Bereiche	2.400	2.400	2.400
7128001		Zuschüsse an Kameradschaftskasse	6.400	8.000	5.917
18	70, 74, 76	18 Sonstige ordentliche Aufwendungen	378	378	376
7030000		Kfz-Steuer	378	378	376

## Haushaltsplan 2023

### Teilergebnishaushalt mit Sachkonten Budget B 04 Sicherheit & Ordnung

Stadt Babenhausen

			Haushaltsansatz		
Nr.	Konten	Bezeichnung	2023	2022	Ergebnis des Jahresabschlusses 2021
<b>19</b>		<b>19 Summe der ordentlichen Aufwendungen (Nr. 11 -18)</b>	<b>1.752.594</b>	<b>1.671.979</b>	<b>1.882.449</b>
<b>20</b>		<b>20 Verwaltungsergebnis (Nr. 10 ./ Nr. 19)</b>	<b>1.161.968</b>	<b>1.072.941</b>	<b>1.266.963</b>
<b>24</b>		<b>24 Ordentliches Ergebnis (Verwaltungsergebnis und Finanzergebnis Nr. 20 + 23)</b>	<b>1.161.968</b>	<b>1.072.941</b>	<b>1.266.963</b>
25	59	25 Außerordentliche Erträge			-18.251
5989100		sonstige periodenfremde Erträge Öffentlich rechtl.			-18.131
5990900		sonstige außerordentliche Erträge			-120
26	79	26 Außerordentliche Aufwendungen			5.092
7970000		periodenfremde Aufwendungen			5.092
<b>27</b>		<b>27 Außerordentliches Ergebnis (Nr. 25 ./Nr. 26)</b>			<b>-13.159</b>
<b>28</b>		<b>28 Jahresergebnis vor Internen Leistungsbeziehungen (Nr. 24 und Nr. 27)</b>	<b>1.161.968</b>	<b>1.072.941</b>	<b>1.253.804</b>
30		30 Kosten der internen Leistungsbeziehungen	627.920	477.670	637.625
<b>31</b>		<b>31 Ergebnis der Internen Leistungsbeziehungen</b>	<b>627.920</b>	<b>477.670</b>	<b>637.625</b>
<b>32</b>		<b>32 Jahresergebnis nach Internen Leistungsbeziehungen</b>	<b>1.789.888</b>	<b>1.550.611</b>	<b>1.891.429</b>

## Haushaltsplan 2023

### Teilergebnishaushalt Budget B 05 Soziales & Familie

Stadt Babenhausen

		Haushaltsansatz			
Nr.	Konten	Bezeichnung	2023	2022	Ergebnis des Jahresabschlusses 2021
		<b>Ordentliche Erträge</b>			
01	50	Privatrechtliche Leistungsentgelte	-44.900	-44.100	-20.683
02	51	Öffentlich-rechtliche Leistungsentgelte	-4.000	-4.000	-3.989
03	548-549	Kostensatzleistungen und -erstattungen			
04	52	Bestandsveränderungen und aktivierte Eigenleistungen			
05	55	Steuern und steuerähnliche Erträge einschl. Erträge aus gesetzlichen Umlagen			
06	547	Erträge aus Transferleistungen			
07	540-543	Erträge aus Zuweisungen und Zuschüssen für lfd. Zwecke und allgemeine Umlagen	-86.450		-1.500
08	546	Erträge aus der Auflösung von Sonderposten aus Investitionszuweisungen, -zuschüssen und Investitionsbeiträgen	-1.129	-1.490	-2.314
09	53	Sonstige ordentliche Erträge	-1.500	-1.500	-1.581
<b>10</b>		<b>Summe der ordentlichen Erträge (Nr. 1 bis 9)</b>	<b>-137.979</b>	<b>-51.090</b>	<b>-30.066</b>
		<b>Ordentliche Aufwendungen</b>			
11	62, 63, 640-643, 647-649, 65	Personalaufwendungen	609.730	528.259	588.362
12	644-646	Versorgungsaufwendungen	41.120	35.588	30.674
13	60, 61, 67-69	Aufwendungen für Sach- und Dienstleistungen	214.655	212.845	163.398
14	66	Abschreibungen	21.200	15.001	15.591
15	71	Aufwendungen für Zuweisungen und Zuschüsse sowie besondere Finanzaufwendungen	127.047	131.700	101.386
16	73	Steueraufwendungen einschl. Aufwendungen aus gesetzlichen Umlageverpflichtungen			
17	72	Transferaufwendungen			
18	70, 74, 76	Sonstige ordentliche Aufwendungen	900	900	838
<b>19</b>		<b>Summe der ordentlichen Aufwendungen (Nr. 11 bis 18)</b>	<b>1.014.652</b>	<b>924.293</b>	<b>900.249</b>
<b>20</b>		<b>Verwaltungsergebnis (Nr. 10 ./ Nr. 19)</b>	<b>876.673</b>	<b>873.203</b>	<b>870.183</b>
21	56, 57	Finanzerträge			-1
22	77	Finanzaufwendungen			1
<b>23</b>		<b>Finanzergebnis (Nr. 21 bis Nr. 22)</b>			
<b>24</b>		<b>Ordentliches Ergebnis (Verwaltungsergebnis und Finanzergebnis Nr. 20 und Nr. 23)</b>	<b>876.673</b>	<b>873.203</b>	<b>870.183</b>
25	59	Außerordentliche Erträge			-4.750
26	79	Außerordentliche Aufwendungen			6.167
<b>27</b>		<b>Außerordentliches Ergebnis (Nr. 25 ./ Nr. 26)</b>			<b>1.417</b>
<b>28</b>		<b>Jahresergebnis vor internen Leistungsbeziehungen (ordentliches Ergebnis und außerordentliches Ergebnis Nr. 24 und Nr. 27)</b>	<b>876.673</b>	<b>873.203</b>	<b>871.600</b>
29		Erlöse der internen Leistungsbeziehungen		-1.700	
30		Kosten der internen Leistungsbeziehungen	366.850	279.850	370.316
<b>31</b>		<b>Ergebnis der internen Leistungsbeziehungen</b>	<b>366.850</b>	<b>278.150</b>	<b>370.316</b>
<b>32</b>		<b>Jahresergebnis nach internen Leistungsbeziehungen</b>	<b>1.243.523</b>	<b>1.151.353</b>	<b>1.241.916</b>

## Haushaltsplan 2023

## Teilergebnishaushalt mit Sachkonten Budget B 05 Soziales &amp; Familie

Stadt Babenhausen

			Haushaltsansatz		Ergebnis des Jahresabschlusses 2021
Nr.	Konten	Bezeichnung	2023	2022	
01	50	1 Privatrechtliche Leistungsentgelte	-44.900	-44.100	-20.683
5003000		Umsatzerlöse aus Überlassung Gebäude und Räume	-300	-300	-182
5003999		Ermäßigung aus Vermietung, etc.	1.500	1.300	3.070
5090000		sonstige Umsatzerlöse	-6.000	-1.000	-1.092
5090008		UE Ferienspiele	-25.000	-30.000	-19.355
5090009		UE Jugendtreff	-3.500	-3.500	-3.073
5090010		UE Seniorenfahrten	-2.500	-2.500	
5090012		UE Ferienfreizeiten Jugendclub	-9.000	-8.000	
5090013		UE Spieleanhänger	-100	-100	-50
02	51	2 Öffentlich-rechtliche Leistungsentgelte	-4.000	-4.000	-3.989
5110000		öffentlich rechtliche Benutzungsgebühren	-4.000	-4.000	-3.989
07	540-543	7 Erträge aus Zuweisungen u.Zuschüssen für lfd.Zwecke u.allgemeine Umlagen	-86.450		-1.500
5421000		Zuweisungen für lfd Zwecke vom Land	-86.450		-1.500
08	546	8 Erträge a.Auflösung v.SoPos aus Investitionszuweisungen,-zuschüssen u.-beiträge	-1.129	-1.490	-2.314
5460100		Erträge Auflös SOPO Invest vom öffentl Bereich	-635	-1.018	-1.636
5461000		Erträge Auflös SOPO Invest nicht öffentl Bereich	-494	-472	-677
09	53	9 Sonstige ordentliche Erträge	-1.500	-1.500	-1.581
5302000		Nebenerlöse aus Abgabe von Energien und Abfällen	-1.500	-1.500	-561
5309900		andere sonstige Nebenerlöse			-2
5331000		Erträge aus Schadensersatzl. v. Versicherungen			-1.018
<b>10</b>		<b>10 Summe der ordentlichen Erträge (Nr. 1 - 9)</b>	<b>-137.979</b>	<b>-51.090</b>	<b>-30.067</b>
11	62, 63, 640-643, 647-649, 65	11 Personalaufwendungen	609.730	528.259	588.362
6201000		Entgelt Beschäftigte	493.436	427.055	349.474
6201032		Leistungsentgelt Beschäftigte (ab 2012) LOGA!			6.417
6201030		Entg. Aushilfen (einschl. Zulagen)(LOGA:€400)	6.240	6.240	4.896
6401000		AG-Anteil zur Sozialvers. Entgeltbereich	98.054	84.864	76.142
6491000		Beihilfen Entgeltbereich (Angestellte)		100	
6590000		übrige sonstige Personalaufwendungen	12.000	10.000	144.038
12	644-646	12 Versorgungsaufwendungen	41.120	35.588	30.674
6451000		Auf. an Verso. kassen f tarifl. Beschäftigte (ZVK)	41.120	35.588	30.674
13	60, 61, 67-69	13 Aufwendungen für Sach- und Dienstleistungen	214.655	212.845	163.398
6010001		Verkaufsmaterial i-Punkt			1.605
6010100		Aufw. für Büromat. u. Drucks. d. Verw. u. ähnl. Ei	700	950	179
6051000		Strom	6.400	5.900	2.670
6055000		Treibstoffe	1.500	1.500	774
6061000		Materialaufw. für Gebäude u. Außenanlagen			656
6062000		Materialaufw. für techn. Anlagen in Betriebsbauten			41
6063000		Materialaufw. für Einrichtungen und Ausstattungen	1.500	1.000	288
6069000		sonstiger Aufw. für Reparatur u. Instandhaltung	300	300	52
6070000		Aufw. für Berufskleidung, Arbeitsschutzmittel	100	100	324
6081000		Reinigungsmaterial	100	100	8
6081010		Reinigungsmaterial ILV (0103001)			
6082000		weiterer sonstiger Materialaufwand	1.100	1.100	87
6082005		Ankauf Bücher Bücherei	7.000	7.000	5.774
6082007		Leseprojekte	300	300	
6089000		übriger sonstiger Materialaufwand	2.000	2.350	1.270
6139000		Sonstige weitere Fremdleistungen	7.400	8.400	405
6139001		Kulturetat	12.000	10.000	3.448

## Haushaltsplan 2023

### Teilergebnishaushalt mit Sachkonten Budget B 05 Soziales & Familie

Stadt Babenhausen

		Haushaltsansatz			
Nr.	Konten	Bezeichnung	2023	2022	Ergebnis des Jahresabschlusses 2021
6163000		Instandh. von Einrichtungen und Ausstattungen	1.000	2.000	
6164000		Instandhaltung von Fahrzeugen	2.000	2.500	1.740
6166000		Wartungskosten			80
6171004		Grünabfälle	150	150	142
6173000		Fremdreinigung	50	50	
6179000		And. sonstige Aufwendungen für bezogene Leistungen	600	100	214
6179002		Bewirtschaftungskosten	10.000	8.000	16.000
6179003		EDV-Betreuung und Verarbeitung (u.a. DL, mtl. Ber)	10.000	10.000	9.813
6179004		Sach-und Betriebskosten EDV (u.a. Hardware)	150	150	
6700101		Mieten Gebäude	38.000	36.000	35.616
6700102		Mieten Geräte	800	800	719
6700103		Mieten Filme	500	100	
6700105		Mietnebenkosten	10.400	10.400	8.904
6700106		Betriebskosten (Mieten)	3.000	3.000	10.485
6712000		Leasing Geräte	6.410	6.410	6.313
6750000		Bankspesen / Kosten d. Geldverkehrs u.d. Kapitalbe	200	200	287
6771000		Aufw. für Sachverst., Rechtsanwälte u. Gerichtskosten			1.593
6779118		Gesundheitsvorsorgekonzept	15.000	15.000	15.494
6810000		Aufw. für Zeitungen u Fachlit. d. Verw. u ähnl. Ei	600	600	350
6832000		Telefonkosten	3.900	4.150	3.682
6850000		Reisekosten	900	900	113
6861000		Aufw. für Öffentlichkeitsarbeit	3.350	3.300	401
6862000		Aufw. für Gästebewirtung (Repräsentation)	550	400	903
6869000		sonst. Aufwendungen für Repräsentation	500	1.000	120
6880000		Aufw. für Fort- und Weiterbildung	2.000	2.000	
6900100		Beiträge f. Gebäudebezogene Versicherungen	250		267
6901000		Kfz-Versicherungsbeiträge	1.750	1.750	1.691
6909000		Beiträge für sonstige Versicherungen	725	525	695
6910000		Beitr. Wirtschaftsverb. & Berufsvertr, sonst. Vere	920	2.510	2.417
6993000		übrige sonstige betriebliche Aufwendungen	1.050	850	
6993001		Ferienspiele	28.000	33.000	22.453
6993002		Ferienfreizeiten Jugendclub	9.000	8.000	23
6993003		Kinder- und Jugendförderung	6.000	6.000	4.566
6993004		Seniorenfahrten	5.000	2.500	
6993005		Seniorenachmittage	10.000	10.000	596
6993006		Altersjubiläen	1.000	1.000	140
6993009		Integrationsarbeit	500	500	
14	66	14 Abschreibungen	21.200	15.001	15.591
6615000		Abschr. aktivierte Investzuw.,-zuschüsse u. -beitr	12.190	12.190	12.191
6630000		Abschr. auf techn. Anlagen u. Maschinen	69		6
6642000		Abschr. auf Betriebsausstattung	6.947	1.394	1.441
6643000		Abschr. auf Fuhrpark	263	263	407
6645000		Abschr. auf Geschäftsausstattung	848	682	1.058
6650000		Abschreibung geringwertige Wirtschaftsgüter (GWG)	883	472	489
15	71	15 Aufwendungen f. Zuweisungen u. Zuschüssen sowie besonderen Finanzaufwendungen	127.047	131.700	101.386
7128105		Zuschüsse an Vereine Allgem.	50.000	58.000	30.375
7128106		Zuschuss Vereinsgremium	4.400	4.400	
7128107		Zuschuss Tierheim	10.000	10.000	9.031
7128301		Zuschuss Edward-Flanagan -Schule	7.060	6.900	6.864
7128307		Zuschuss Schule im Kirchgarten Babenhausen	22.979	20.600	23.202
7128308		Zuschuss Bachwiesenschule Hergershausen	8.860	6.900	8.454

## Haushaltsplan 2023

### Teilergebnishaushalt mit Sachkonten Budget B 05 Soziales & Familie

Stadt Babenhausen

			Haushaltsansatz		Ergebnis des Jahresabschlusses 2021
Nr.	Konten	Bezeichnung	2023	2022	
7128309		Zuschuss Markwaldschule Langstadt	8.860	6.900	8.454
7128602		Schuldnerberatung	2.000	2.000	158
7128605		Förd.niedrigschwelliger Betreuungsleist. § 45 c SG		6.000	
7128802		Zuschuss Tagesmütter	12.888	10.000	14.848
18	70, 74, 76	18 Sonstige ordentliche Aufwendungen	900	900	838
7030000		Kfz-Steuer	900	900	838
<b>19</b>		<b>19 Summe der ordentlichen Aufwendungen (Nr. 11 -18)</b>	<b>1.014.652</b>	<b>924.293</b>	<b>900.249</b>
<b>20</b>		<b>20 Verwaltungsergebnis (Nr. 10 ./ Nr. 19)</b>	<b>876.673</b>	<b>873.203</b>	<b>870.182</b>
21	56, 57	21 Finanzerträge			-1
5712100		Zinsen Jöckel-Stiftung			-1
22	77	22 Finanzaufwendungen			1
<b>24</b>		<b>24 Ordentliches Ergebnis (Verwaltungsergebnis und Finanzergebnis Nr. 20 + 23)</b>	<b>876.673</b>	<b>873.203</b>	<b>870.182</b>
25	59	25 Außerordentliche Erträge			-4.750
5989000		sonstige periodenfremde Erträge			-42
5989100		sonstige periodenfremde Erträge Öffentlich rechtl.			-4.708
26	79	26 Außerordentliche Aufwendungen			6.167
7911000		außerplanmäß. Abschr. auf Sachanlagen			299
7911001		außerplanmäß. Abschr. aus Aufslg. SOPOs			-299
7970000		periodenfremde Aufwendungen			6.167
<b>27</b>		<b>27 Außerordentliches Ergebnis (Nr. 25 ./Nr. 26)</b>			<b>1.417</b>
<b>28</b>		<b>28 Jahresergebnis vor Internen Leistungsbeziehungen (Nr. 24 und Nr. 27)</b>	<b>876.673</b>	<b>873.203</b>	<b>871.599</b>
29		29 Erlöse der internen Leistungsbeziehungen		-1.700	
30		30 Kosten der internen Leistungsbeziehungen	366.850	279.850	370.316
<b>31</b>		<b>31 Ergebnis der Internen Leistungsbeziehungen</b>	<b>366.850</b>	<b>278.150</b>	<b>370.316</b>
<b>32</b>		<b>32 Jahresergebnis nach Internen Leistungsbeziehungen</b>	<b>1.243.523</b>	<b>1.151.353</b>	<b>1.241.915</b>

## Haushaltsplan 2023

Teilergebnishaushalt Budget B 06 Kindergärten					
Stadt Babenhausen					
Nr.	Konten	Bezeichnung	Haushaltsansatz		Ergebnis des Jahresabschlusses 2021
			2023	2022	
		<b>Ordentliche Erträge</b>			
01	50	Privatrechtliche Leistungsentgelte			
02	51	Öffentlich-rechtliche Leistungsentgelte			
03	548-549	Kostensatzleistungen und -erstattungen	-1.190.842	-1.068.000	-1.061.599
04	52	Bestandsveränderungen und aktivierte Eigenleistungen			
05	55	Steuern und steuerähnliche Erträge einschl. Erträge aus gesetzlichen Umlagen			
06	547	Erträge aus Transferleistungen	-10.000		-9.096
07	540-543	Erträge aus Zuweisungen und Zuschüssen für lfd. Zwecke und allgemeine Umlagen			-270.091
08	546	Erträge aus der Auflösung von Sonderposten aus Investitionszuweisungen, -zuschüssen und Investitionsbeiträgen	-2.280	-2.280	-3.723
09	53	Sonstige ordentliche Erträge	-425.000		
<b>10</b>		<b>Summe der ordentlichen Erträge (Nr. 1 bis 9)</b>	<b>-1.628.122</b>	<b>-1.070.280</b>	<b>-1.344.508</b>
		<b>Ordentliche Aufwendungen</b>			
11	62, 63, 640-643, 647-649, 65	Personalaufwendungen	1.070.327	1.036.682	1.094.050
12	644-646	Versorgungsaufwendungen	74.568	72.658	74.789
13	60, 61, 67-69	Aufwendungen für Sach- und Dienstleistungen	377.530	326.764	276.166
14	66	Abschreibungen	29.482	23.355	31.917
15	71	Aufwendungen für Zuweisungen und Zuschüsse sowie besondere Finanzaufwendungen	1.226.842	1.068.000	1.103.291
16	73	Steueraufwendungen einschl. Aufwendungen aus gesetzlichen Umlageverpflichtungen			
17	72	Transferaufwendungen			
18	70, 74, 76	Sonstige ordentliche Aufwendungen	4.692.282	3.786.700	3.369.350
<b>19</b>		<b>Summe der ordentlichen Aufwendungen (Nr. 11 bis 18)</b>	<b>7.471.031</b>	<b>6.314.159</b>	<b>5.949.563</b>
<b>20</b>		<b>Verwaltungsergebnis (Nr. 10 ./ Nr. 19)</b>	<b>5.842.909</b>	<b>5.243.879</b>	<b>4.605.055</b>
21	56, 57	Finanzerträge			
22	77	Finanzaufwendungen			
<b>23</b>		<b>Finanzergebnis (Nr. 21 bis Nr. 22)</b>			
<b>24</b>		<b>Ordentliches Ergebnis (Verwaltungsergebnis und Finanzergebnis Nr. 20 und Nr. 23)</b>	<b>5.842.909</b>	<b>5.243.879</b>	<b>4.605.055</b>
25	59	Außerordentliche Erträge			-3.364
26	79	Außerordentliche Aufwendungen			77.396
<b>27</b>		<b>Außerordentliches Ergebnis (Nr. 25 ./ Nr. 26)</b>			<b>74.032</b>
<b>28</b>		<b>Jahresergebnis vor internen Leistungsbeziehungen (ordentliches Ergebnis und außerordentliches Ergebnis Nr. 24 und Nr. 27)</b>	<b>5.842.909</b>	<b>5.243.879</b>	<b>4.679.087</b>
29		Erlöse der internen Leistungsbeziehungen			
30		Kosten der internen Leistungsbeziehungen	1.024.046	653.450	1.024.224
<b>31</b>		<b>Ergebnis der internen Leistungsbeziehungen</b>	<b>1.024.046</b>	<b>653.450</b>	<b>1.024.224</b>
<b>32</b>		<b>Jahresergebnis nach internen Leistungsbeziehungen</b>	<b>6.866.955</b>	<b>5.897.329</b>	<b>5.703.311</b>

# Haushaltsplan 2023

## Teilergebnishaushalt mit Sachkonten Budget B 06 Kindergärten

Stadt Babenhausen

			Haushaltsansatz		
Nr.	Konten	Bezeichnung	2023	2022	Ergebnis des Jahresabschlusses 2021
03	548-549	3 Kostenersatzleistungen und -erstattungen	-1.190.842	-1.068.000	-1.061.599
5481001		Kostenerstattungen vom Land Kitabebühr-freist.	-1.190.842	-1.068.000	-1.061.066
5482000		Kostenerstattungen von Gemeinden/GV			-533
06	547	6 Erträge aus Transferleistungen	-10.000		-9.096
5471300		Leistungen v Sozialleistungsträgern(Leist Dritter)	-10.000		-9.096
07	540-543	7 Erträge aus Zuweisungen u.Zuschüssen für lfd.Zwecke u.allgemeine Umlagen			-270.091
5410300		Sonstige Zuweisungen des Landes			-232.974
5422000		Zuweisungen f lfd Zwecke von Gemeinden,GemVerbände			-37.117
08	546	8 Erträge a.Auflösung v.SoPos aus Investitionszuweisungen,-zuschüssen u.-beiträge	-2.280	-2.280	-3.723
5460099		Erträge Auflösung SOPO Sonderinvest. (Tilg. Land)			-1.443
5461000		Erträge Auflös SOPO Invest nicht öffentl Bereich	-2.280	-2.280	-2.280
09	53	9 Sonstige ordentliche Erträge	-425.000		
5380000		Erträge Herabsetz/Auflös Rückst	-425.000		
<b>10</b>		<b>10 Summe der ordentlichen Erträge (Nr. 1 - 9)</b>	<b>-1.628.122</b>	<b>-1.070.280</b>	<b>-1.344.509</b>
11	62, 63, 640-643, 647-649, 65	11 Personalaufwendungen	1.070.327	1.036.682	1.094.050
6201000		Entgelt Beschäftigte	889.568	852.625	868.785
6201032		Leistungsentgelt Beschäftigte (ab 2012) LOGA!			17.477
6251010		Aufstockung ATZ			5.345
6301000		Dienst-, Amtsbezüge einschl. tarifl. Zulagen	2.925	10.733	
6401000		AG-Anteil zur Sozialvers. Entgeltbereich	177.834	173.324	192.113
6482000		RS Altersteilzeit Personalaufwand Beschäftigte			8.531
6550000		Aufwendungen für Dienstjubiläen			1.800
12	644-646	12 Versorgungsaufwendungen	74.568	72.658	74.789
6451000		Auf. an Verso. kassen f tarifl. Beschäftigte (ZVK)	74.568	72.658	74.789
13	60, 61, 67-69	13 Aufwendungen für Sach- und Dienstleistungen	377.530	326.764	276.166
6061000		Materialaufw. für Gebäude u. Außenanlagen	20		18
6063000		Materialaufw. für Einrichtungen und Ausstattungen	305		359
6069000		sonstiger Aufw. für Reparatur u. Instandhaltung	380		567
6070000		Aufw. für Berufskleidung, Arbeitsschutzmittel	1.205		1.205
6081010		Reinigungsmaterial ILV (0103001)			
6139000		Sonstige weitere Fremdleistungen			655
6171004		Grünabfälle	190		155
6179003		EDV-Betreuung und Verarbeitung (u.a. DL, mtl. Ber)	5.000	5.000	4.264
6700101		Mieten Gebäude	277.482	236.220	186.570
6700105		Mietnebenkosten	62.948	35.544	59.581
6771000		Aufw. für Sachverst., Rechtsanwälte u. Gerichtskosten	30.000	50.000	22.749
6850000		Reisekosten			43
14	66	14 Abschreibungen	29.482	23.355	31.917
6615000		Abschr. aktivierte Investzuw.,-zuschüsse u. -beitr	29.406	23.355	29.657
6620000		Abschr. Gebäude u. -einr. , SachAnlag., InfrStrktV	76		
6645000		Abschr. auf Geschäftsausstattung			2.261
15	71	15 Aufwendungen f. Zuweisungen u. Zuschüssen sowie besonderen Finanzaufwendungen	1.226.842	1.068.000	1.103.291
7128701		Zuschuss Evgl. Kindergarten	123.000	112.000	125.662
7128703		Zuschuss Waldkindergarten	82.000	83.000	46.404
7128704		Zuschuss ASB Kindergärten	757.000	757.000	765.007
7128705		Zuschuss Ü3-Beitragsbefr., Andere	50.000		12.474
7128706		Zuschuss Kita Kaisergärten	214.842	116.000	153.744
18	70, 74, 76	18 Sonstige ordentliche Aufwendungen	4.692.282	3.786.700	3.369.350



## Haushaltsplan 2023

### Teilergebnishaushalt mit Sachkonten Budget B 06 Kindergärten

Stadt Babenhausen

			Haushaltsansatz		
Nr.	Konten	Bezeichnung	2023	2022	Ergebnis des Jahresabschlusses 2021
7680000		Aufwendungen aus Verlustübernahme	4.692.282	3.786.700	3.369.350
<b>19</b>		<b>19 Summe der ordentlichen Aufwendungen (Nr. 11 -18)</b>	<b>7.471.031</b>	<b>6.314.159</b>	<b>5.949.563</b>
<b>20</b>		<b>20 Verwaltungsergebnis (Nr. 10 ./ Nr. 19)</b>	<b>5.842.909</b>	<b>5.243.879</b>	<b>4.605.054</b>
<b>24</b>		<b>24 Ordentliches Ergebnis (Verwaltungsergebnis und Finanzergebnis Nr. 20 + 23)</b>	<b>5.842.909</b>	<b>5.243.879</b>	<b>4.605.054</b>
25	59	25 Außerordentliche Erträge			-3.364
5989000		sonstige periodenfremde Erträge			-3.364
26	79	26 Außerordentliche Aufwendungen			77.396
7970000		periodenfremde Aufwendungen			77.396
<b>27</b>		<b>27 Außerordentliches Ergebnis (Nr. 25 ./Nr. 26)</b>			<b>74.032</b>
<b>28</b>		<b>28 Jahresergebnis vor Internen Leistungsbeziehungen (Nr. 24 und Nr. 27)</b>	<b>5.842.909</b>	<b>5.243.879</b>	<b>4.679.086</b>
30		30 Kosten der internen Leistungsbeziehungen	1.024.046	653.450	1.024.224
<b>31</b>		<b>31 Ergebnis der Internen Leistungsbeziehungen</b>	<b>1.024.046</b>	<b>653.450</b>	<b>1.024.224</b>
<b>32</b>		<b>32 Jahresergebnis nach Internen Leistungsbeziehungen</b>	<b>6.866.955</b>	<b>5.897.329</b>	<b>5.703.310</b>

# Haushaltsplan 2023

## Teilergebnishaushalt Budget B 07 Bau & Stadtplanung

Stadt Babenhausen

		Haushaltsansatz			
Nr.	Konten	Bezeichnung	2023	2022	Ergebnis des Jahresabschlusses 2021
		<b>Ordentliche Erträge</b>			
01	50	Privatrechtliche Leistungsentgelte		-38.000	-42.036
02	51	Öffentlich-rechtliche Leistungsentgelte	-100	-5.000	-4.032
03	548-549	Kostensatzleistungen und -erstattungen			-8.494
04	52	Bestandsveränderungen und aktivierte Eigenleistungen			-5.738
05	55	Steuern und steuerähnliche Erträge einschl. Erträge aus gesetzlichen Umlagen			
06	547	Erträge aus Transferleistungen			
07	540-543	Erträge aus Zuweisungen und Zuschüssen für lfd. Zwecke und allgemeine Umlagen	-61.345	-99.958	-46.045
08	546	Erträge aus der Auflösung von Sonderposten aus Investitionszuweisungen, -zuschüssen und Investitionsbeiträgen	-836.263	-818.161	-1.278.337
09	53	Sonstige ordentliche Erträge	-545.000	-653.197	-17.053
<b>10</b>		<b>Summe der ordentlichen Erträge (Nr. 1 bis 9)</b>	<b>-1.442.708</b>	<b>-1.614.316</b>	<b>-1.401.735</b>
		<b>Ordentliche Aufwendungen</b>			
11	62, 63, 640-643, 647-649, 65	Personalaufwendungen	498.337	710.331	732.863
12	644-646	Versorgungsaufwendungen	34.366	47.539	47.372
13	60, 61, 67-69	Aufwendungen für Sach- und Dienstleistungen	1.970.763	2.460.773	1.692.466
14	66	Abschreibungen	1.515.583	1.416.854	1.559.870
15	71	Aufwendungen für Zuweisungen und Zuschüsse sowie besondere Finanzaufwendungen	45.000		
16	73	Steueraufwendungen einschl. Aufwendungen aus gesetzlichen Umlageverpflichtungen	133.500	133.000	132.872
17	72	Transferaufwendungen			
18	70, 74, 76	Sonstige ordentliche Aufwendungen	350	20.350	15.778
<b>19</b>		<b>Summe der ordentlichen Aufwendungen (Nr. 11 bis 18)</b>	<b>4.197.899</b>	<b>4.788.847</b>	<b>4.181.220</b>
<b>20</b>		<b>Verwaltungsergebnis (Nr. 10 ./ Nr. 19)</b>	<b>2.755.191</b>	<b>3.174.531</b>	<b>2.779.485</b>
21	56, 57	Finanzerträge			
22	77	Finanzaufwendungen	3.239	3.370	3.498
<b>23</b>		<b>Finanzergebnis (Nr. 21 bis Nr. 22)</b>	<b>3.239</b>	<b>3.370</b>	<b>3.498</b>
<b>24</b>		<b>Ordentliches Ergebnis (Verwaltungsergebnis und Finanzergebnis Nr. 20 und Nr. 23)</b>	<b>2.758.430</b>	<b>3.177.901</b>	<b>2.782.983</b>
25	59	Außerordentliche Erträge			-44.071
26	79	Außerordentliche Aufwendungen			35.949
<b>27</b>		<b>Außerordentliches Ergebnis (Nr. 25 ./ Nr. 26)</b>			<b>-8.121</b>
<b>28</b>		<b>Jahresergebnis vor internen Leistungsbeziehungen (ordentliches Ergebnis und außerordentliches Ergebnis Nr. 24 und Nr. 27)</b>	<b>2.758.430</b>	<b>3.177.901</b>	<b>2.774.862</b>
29		Erlöse der internen Leistungsbeziehungen			
30		Kosten der internen Leistungsbeziehungen	832.880	685.580	871.525
<b>31</b>		<b>Ergebnis der internen Leistungsbeziehungen</b>	<b>832.880</b>	<b>685.580</b>	<b>871.525</b>
<b>32</b>		<b>Jahresergebnis nach internen Leistungsbeziehungen</b>	<b>3.591.310</b>	<b>3.863.481</b>	<b>3.646.387</b>

## Haushaltsplan 2023

### Teilergebnishaushalt mit Sachkonten Budget B 07 Bau & Stadtplanung

Stadt Babenhausen

		Haushaltsansatz			
Nr.	Konten	Bezeichnung	2023	2022	Ergebnis des Jahresabschlusses 2021
01	50	1 Privatrechtliche Leistungsentgelte		-38.000	-42.036
5004000		Umsatzerlöse aus Überlassung von Rechten		-38.000	-41.849
5090003		UE Altmetall u.-papier			-187
02	51	2 Öffentlich-rechtliche Leistungsentgelte	-100	-5.000	-4.032
5101000		öffentlich rechtliche Verwaltungsgebühren	-100	-5.000	-4.032
03	548-549	3 Kostenersatzleistungen und -erstattungen			-8.494
5491000		andere Kostenersatzlstg.u.Erstg.(PRIVATRECHTL!)			-8.494
04	52	4 Bestandsveränderungen und aktivierte Eigenleistungen			-5.738
07	540-543	7 Erträge aus Zuweisungen u.Zuschüssen für lfd.Zwecke u.allgemeine Umlagen	-61.345	-99.958	-46.045
5410301		Landeszuschuss Stadtbau in Hessen		-39.000	
5421000		Zuweisungen für lfd Zwecke vom Land	-55.758	-55.758	-36.960
5422000		Zuweisungen f lfd Zwecke von Gemeinden,GemVerbände	-5.587	-5.200	-5.587
5430100		Schuldendiensthilfen vom Land			-3.498
08	546	8 Erträge a.Auflösung v.SoPos aus Investitionszuweisungen,-zuschüssen u.-beiträge	-836.263	-818.161	-1.278.337
5460099		Erträge Auflösung SOPO Sonderinvest. (Tilg. Land)	-28.160	-28.160	-28.160
5460100		Erträge Auflös SOPO Invest vom öffentl Bereich	-279.948	-287.103	-293.601
5461000		Erträge Auflös SOPO Invest nicht öffentl Bereich	-415.853	-329.118	-582.207
5462000		Erträge Auflösung von SOPO Investitionsbeiträgen	-112.302	-173.779	-374.369
09	53	9 Sonstige ordentliche Erträge	-545.000	-653.197	-17.053
5300100		Nebenerlöse aus Vermietung und Verpachtung			-1.101
5330000		Erträge aus Schadensersatzleistungen			-15.165
5331000		Erträge aus Schadensersatzl. v. Versicherungen			-787
5380000		Erträge Herabsetz/Auflös Rückst	-545.000	-653.197	
<b>10</b>		<b>10 Summe der ordentlichen Erträge (Nr. 1 - 9)</b>	<b>-1.442.708</b>	<b>-1.614.316</b>	<b>-1.401.735</b>
11	62, 63, 640-643, 647-649, 65	11 Personalaufwendungen	498.337	710.331	732.863
6201000		Entgelt Beschäftigte	412.388	596.969	571.618
6201032		Leistungsentgelt Beschäftigte (ab 2012) LOGA!			7.442
6401000		AG-Anteil zur Sozialvers. Entgeltbereich	81.949	113.362	115.554
6420000		Beiträge z. Berufsgenossenschaft u. Unfallvers.	4.000		3.613
6519000		sonstige Aufw. f. übernommene Fahrtk. U. ähnl.			33
12	644-646	12 Versorgungsaufwendungen	34.366	47.539	47.372
6451000		Auf. an Verso. kassen f tarifl. Beschäftigte (ZVK)	34.366	47.539	47.372
13	60, 61, 67-69	13 Aufwendungen für Sach- und Dienstleistungen	1.970.763	2.460.773	1.692.466
6010100		Aufw. für Büromat. u. Drucks. d. Verw. u. ähnl. Ei	200	200	198
6020000		Hilfsstoffe		500	26
6051000		Strom	600	200	2
6051001		Straßenbeleuchtung -Strom u. Wartung-	450.000	320.000	317.603
6055000		Treibstoffe	2.500	1.400	2.022
6056000		Frischwasser	300	1.800	2.158
6057000		Oberflächenentwässerung	519.803	571.073	571.073
6058000		Schmutzwasser	100	300	232
6061000		Materialaufw. für Gebäude u. Außenanlagen	5.000	5.000	8.515
6062000		Materialaufw. für techn. Anlagen in Betriebsbauten	1.000	1.000	
6063000		Materialaufw. für Einrichtungen und Ausstattungen	500	500	3.172
6065000		Materialaufw. für Straßen, Wege, Plätze u.ä.	75.000	30.000	39.611
6069000		sonstiger Aufw. für Reparatur u. Instandhaltung	20.000	20.000	8.281
6070000		Aufw. für Berufskleidung, Arbeitsschutzmittel	300	500	334
6081000		Reinigungsmaterial	200	200	

## Haushaltsplan 2023

### Teilergebnishaushalt mit Sachkonten Budget B 07 Bau & Stadtplanung

Stadt Babenhausen

Nr.	Konten	Bezeichnung	Haushaltsansatz		Ergebnis des Jahresabschlusses 2021
			2023	2022	
6081010		Reinigungsmaterial ILV (0103001)			
6089000		übriger sonstiger Materialaufwand	500	500	531
6139000		Sonstige weitere Fremdleistungen	95.000	250.000	86.842
6139100		Fremdleistungen für Bauhof	15.000		
6139108		Naturereignisse	15.000	15.000	161
6139118		Bürgerengagement Grünpflege	500	500	
6139300		Unternehmereinsatz Forstwirtschaft			357
6161000		Instandh. Gebäude, Außenanl. (Bauunterhaltung)	500	500	
6164000		Instandhaltung von Fahrzeugen	2.000	2.000	1.826
6165000		Instandh. v. Sachanl. Gemeingebr., Infrastr.verm.	45.000	45.000	78.505
6165002		Alten- und behindertengerechte Umgestaltung Gehweg	30.000	30.000	4.374
6165005		Straßenreparaturen	300.000	205.000	194.631
6165006		baul. Unterhaltung Radwege	15.000	15.000	
6165014		Brückenreparaturen	100.000	150.000	88.544
6165018		Stadtmauer	100.000	100.000	8.848
6169000		sonstige Fremdinstandhaltung	5.000	5.000	
6171000		Aufwendungen für Fremdensorgung			811
6171003		Containergebühren	13.000	10.000	12.880
6171004		Grünabfälle	10.000	6.000	12.578
6174000		Schädlingsbekämpfung	6.500	6.000	6.333
6179003		EDV-Betreuung und Verarbeitung (u.a. DL, mtl. Ber)	32.000	32.000	31.304
6179004		Sach- und Betriebskosten EDV (u.a. Hardware)			175
6700101		Mieten Gebäude	1.200	1.200	1.200
6700102		Mieten Geräte	10.000	10.000	9.548
6701000		Mieten, Pachten, Erbbauzinsen	4.400	4.400	4.393
6711000		Leasing Fahrzeuge	4.160	6.100	7.850
6712000		Leasing Geräte	5.000	10.000	9.839
6730000		Gebühren		1.000	
6771000		Aufw. für Sachverst., Rechtsanwälte u. Gerichtskos	10.000	40.000	37.696
6774000		Aufw. für Rechnungs- und Kassenprüfung	5.000	5.000	711
6777000		Aufw. für Vermessungen		1.000	
6779001		Projekte Umwelt und Energie	5.000	5.000	119
6779101		Verkehrsplanung		100.000	69.020
6779102		Bauleitplanung		320.000	4.064
6779106		Digitale Katastervermessung	5.000	5.000	4.263
6779108		Straßenkataster	5.000	5.000	893
6779110		Stadtumbau Hessen		58.600	3.310
6779112		Brückenprüfungen	20.000	30.000	29.427
6779115		Baumkontrolle	20.000	15.000	13.825
6790000		sonstige Aufw. f. d. Inanspruchn. v. Rechten u. Di			5.000
6810000		Aufw. für Zeitungen u Fachlit. d. Verw. u ähnl. Ei	800	1.600	1.587
6820000		Porto und Versandkosten	50	50	108
6832000		Telefonkosten	2.500	700	1.252
6840000		amtliche Bekanntmachungen	100	2.000	302
6850000		Reisekosten	500	500	79
6862000		Aufw. für Gästebewirtung (Repräsentation)			34
6880000		Aufw. für Fort- und Weiterbildung	5.200	10.500	2.873
6901000		Kfz-Versicherungsbeiträge	2.500	2.500	2.213
6910000		Beitr. Wirtschaftsverb. & Berufsvertr, sonst. Vere	3.550	150	125
6920000		Aufw. für Schadensersatzleistungen			787
6993000		übrige sonstige betriebliche Aufwendungen	300	300	20

## Haushaltsplan 2023

### Teilergebnishaushalt mit Sachkonten Budget B 07 Bau & Stadtplanung

Stadt Babenhausen

			Haushaltsansatz		Ergebnis des Jahresabschlusses 2021
Nr.	Konten	Bezeichnung	2023	2022	
14	66	14 Abschreibungen	1.515.583	1.416.854	1.559.870
6615000		Abschr. aktivierte Investzuw.,-zuschüsse u. -beitr	97.481	123.929	125.932
6620000		Abschr. Gebäude u. -einr. , SachAnlag., InfrStrktV	1.377.603	1.248.946	1.374.705
6630000		Abschr. auf techn. Anlagen u. Maschinen	57	171	171
6642000		Abschr. auf Betriebsausstattung	40.000	43.365	57.756
6645000		Abschr. auf Geschäftsausstattung	442	442	455
6671000		Abschreibung auf Ford. Wg. Uneinbringlichkeit			850
15	71	15 Aufwendungen f. Zuweisungen u. Zuschüssen sowie besonderen Finanzaufwendungen	45.000		
7127001		DaDiLiner	45.000		
16	73	16 Steueraufwendungen einschl. Aufwendungen aus gesetzl. Umlageverpflichtungen	133.500	133.000	132.872
7355000		Aufw. aus steuerähnl. Umlagen an Zweckv. & dgl.	133.500	133.000	132.872
18	70, 74, 76	18 Sonstige ordentliche Aufwendungen	350	20.350	15.778
7020000		Grundsteuer		20.000	15.428
7030000		Kfz-Steuer	350	350	350
<b>19</b>		<b>19 Summe der ordentlichen Aufwendungen (Nr. 11 -18)</b>	<b>4.197.899</b>	<b>4.788.847</b>	<b>4.181.221</b>
<b>20</b>		<b>20 Verwaltungsergebnis (Nr. 10 ./, Nr. 19)</b>	<b>2.755.191</b>	<b>3.174.531</b>	<b>2.779.486</b>
22	77	22 Finanzaufwendungen	3.239	3.370	3.498
7711000		Bankzinsen (Kreditmarkt)	3.239	3.370	3.498
<b>23</b>		<b>23 Finanzergebnis (Nr. 21 - Nr. 22)</b>	<b>3.239</b>	<b>3.370</b>	<b>3.498</b>
<b>24</b>		<b>24 Ordentliches Ergebnis (Verwaltungsergebnis und Finanzergebnis Nr. 20 + 23)</b>	<b>2.758.430</b>	<b>3.177.901</b>	<b>2.782.984</b>
25	59	25 Außerordentliche Erträge			-44.071
5910000		Ertr. aus der Veräuß.von Grundst.,Gebäud.u.Anlagen			-42.584
5910020		Infrastrukturbeitrag/Naturschutzr.Ausgleich			-1.000
5989100		sonstige periodenfremde Erträge Öffentlich rechtl.			-487
26	79	26 Außerordentliche Aufwendungen			35.949
7911000		außerplanmäß. Abschr. auf Sachanlagen			558
7941000		Verl. aus Abgang von Sachanlagen			106
7970000		periodenfremde Aufwendungen			35.285
<b>27</b>		<b>27 Außerordentliches Ergebnis (Nr. 25 ./,Nr. 26)</b>			<b>-8.121</b>
<b>28</b>		<b>28 Jahresergebnis vor Internen Leistungsbeziehungen (Nr. 24 und Nr. 27)</b>	<b>2.758.430</b>	<b>3.177.901</b>	<b>2.774.863</b>
30		30 Kosten der internen Leistungsbeziehungen	832.880	685.580	871.525
<b>31</b>		<b>31 Ergebnis der Internen Leistungsbeziehungen</b>	<b>832.880</b>	<b>685.580</b>	<b>871.525</b>
<b>32</b>		<b>32 Jahresergebnis nach Internen Leistungsbeziehungen</b>	<b>3.591.310</b>	<b>3.863.481</b>	<b>3.646.388</b>

## Haushaltsplan 2023

### Teilergebnishaushalt Budget B 09 Wirtschaftliche Unternehmen

Stadt Babenhausen

		Haushaltsansatz			
Nr.	Konten	Bezeichnung	2023	2022	Ergebnis des Jahresabschlusses 2021
		<b>Ordentliche Erträge</b>			
01	50	Privatrechtliche Leistungsentgelte			
02	51	Öffentlich-rechtliche Leistungsentgelte			
03	548-549	Kostensatzleistungen und -erstattungen	-25.000	-15.000	-28.254
04	52	Bestandsveränderungen und aktivierte Eigenleistungen			
05	55	Steuern und steuerähnliche Erträge einschl. Erträge aus gesetzlichen Umlagen			
06	547	Erträge aus Transferleistungen			
07	540-543	Erträge aus Zuweisungen und Zuschüssen für lfd. Zwecke und allgemeine Umlagen			
08	546	Erträge aus der Auflösung von Sonderposten aus Investitionszuweisungen, -zuschüssen und Investitionsbeiträgen			
09	53	Sonstige ordentliche Erträge	-513.000	-507.000	-507.854
<b>10</b>		<b>Summe der ordentlichen Erträge (Nr. 1 bis 9)</b>	<b>-538.000</b>	<b>-522.000</b>	<b>-536.108</b>
		<b>Ordentliche Aufwendungen</b>			
11	62, 63, 640-643, 647-649, 65	Personalaufwendungen	25.000	15.000	28.259
12	644-646	Versorgungsaufwendungen			
13	60, 61, 67-69	Aufwendungen für Sach- und Dienstleistungen			
14	66	Abschreibungen			34
15	71	Aufwendungen für Zuweisungen und Zuschüsse sowie besondere Finanzaufwendungen			
16	73	Steueraufwendungen einschl. Aufwendungen aus gesetzlichen Umlageverpflichtungen			
17	72	Transferaufwendungen			
18	70, 74, 76	Sonstige ordentliche Aufwendungen			
<b>19</b>		<b>Summe der ordentlichen Aufwendungen (Nr. 11 bis 18)</b>	<b>25.000</b>	<b>15.000</b>	<b>28.293</b>
<b>20</b>		<b>Verwaltungsergebnis (Nr. 10 ./ Nr. 19)</b>	<b>-513.000</b>	<b>-507.000</b>	<b>-507.815</b>
21	56, 57	Finanzerträge	-93	-93	-93
22	77	Finanzaufwendungen			
<b>23</b>		<b>Finanzergebnis (Nr. 21 bis Nr. 22)</b>	<b>-93</b>	<b>-93</b>	<b>-93</b>
<b>24</b>		<b>Ordentliches Ergebnis (Verwaltungsergebnis und Finanzergebnis Nr. 20 und Nr. 23)</b>	<b>-513.093</b>	<b>-507.093</b>	<b>-507.908</b>
25	59	Außerordentliche Erträge			
26	79	Außerordentliche Aufwendungen			
<b>27</b>		<b>Außerordentliches Ergebnis (Nr. 25 ./ Nr. 26)</b>			
<b>28</b>		<b>Jahresergebnis vor internen Leistungsbeziehungen (ordentliches Ergebnis und außerordentliches Ergebnis Nr. 24 und Nr. 27)</b>	<b>-513.093</b>	<b>-507.093</b>	<b>-507.908</b>
29		Erlöse der internen Leistungsbeziehungen			
30		Kosten der internen Leistungsbeziehungen	4.700	4.500	6.488
<b>31</b>		<b>Ergebnis der internen Leistungsbeziehungen</b>	<b>4.700</b>	<b>4.500</b>	<b>6.488</b>
<b>32</b>		<b>Jahresergebnis nach internen Leistungsbeziehungen</b>	<b>-508.393</b>	<b>-502.593</b>	<b>-501.420</b>

## Haushaltsplan 2023

## Teilergebnishaushalt mit Sachkonten Budget B 09 Wirtschaftliche Unternehmen

Stadt Babenhausen

Nr.	Konten	Bezeichnung	Haushaltsansatz		Ergebnis des Jahresabschlusses 2021
			2023	2022	
03	548-549	3 Kostenersatzleistungen und -erstattungen	-25.000	-15.000	-28.254
5488005		Kostenerstattungen Sozialversicherung LOGA	-25.000	-15.000	-28.254
09	53	9 Sonstige ordentliche Erträge	-513.000	-507.000	-507.854
5309101		Konzessionsabgaben -Strom	-485.000	-485.000	-485.454
5309102		Konzessionsabgaben -Gas	-28.000	-22.000	-22.400
<b>10</b>		<b>10 Summe der ordentlichen Erträge (Nr. 1 - 9)</b>	<b>-538.000</b>	<b>-522.000</b>	<b>-536.108</b>
11	62, 63, 640-643, 647-649, 65	11 Personalaufwendungen	25.000	15.000	28.259
6201000		Entgelt Beschäftigte	25.000	15.000	986.871
6201001		Sonstige Personalauszahlungen			10.290
6201003		Personalkostenerstattung Sozialstation			-971.923
6251010		Aufstockung ATZ			3.016
6401000		AG-Anteil zur Sozialvers. Entgeltbereich			220.912
6401002		Erstattung Soz.Vers.AG-Anteile Soz.Stat.			-220.912
6590000		übrige sonstige Personalaufwendungen			5
6451000		Auf. an Verso. kassen f tarifl. Beschäftigte (ZVK)			76.776
6451002		Erstattung ZVK Sozialstation			-76.776
6081010		Reinigungsmaterial ILV (0103001)			
14	66	14 Abschreibungen			34
6671000		Abschreibung auf Ford. Wg. Uneinbringlichkeit			34
<b>19</b>		<b>19 Summe der ordentlichen Aufwendungen (Nr. 11 -18)</b>	<b>25.000</b>	<b>15.000</b>	<b>28.293</b>
<b>20</b>		<b>20 Verwaltungsergebnis (Nr. 10 ./ Nr. 19)</b>	<b>-513.000</b>	<b>-507.000</b>	<b>-507.815</b>
21	56, 57	21 Finanzerträge	-93	-93	-93
5630000		Ertr.aus Betl.an nicht verb.UN m.den Vertr.ü.Gew.	-93	-93	-93
<b>23</b>		<b>23 Finanzergebnis (Nr. 21 - Nr. 22)</b>	<b>-93</b>	<b>-93</b>	<b>-93</b>
<b>24</b>		<b>24 Ordentliches Ergebnis (Verwaltungsergebnis und Finanzergebnis Nr. 20 + 23)</b>	<b>-513.093</b>	<b>-507.093</b>	<b>-507.908</b>
<b>28</b>		<b>28 Jahresergebnis vor Internen Leistungsbeziehungen (Nr. 24 und Nr. 27)</b>	<b>-513.093</b>	<b>-507.093</b>	<b>-507.908</b>
30		30 Kosten der internen Leistungsbeziehungen	4.700	4.500	6.488
<b>31</b>		<b>31 Ergebnis der Internen Leistungsbeziehungen</b>	<b>4.700</b>	<b>4.500</b>	<b>6.488</b>
<b>32</b>		<b>32 Jahresergebnis nach Internen Leistungsbeziehungen</b>	<b>-508.393</b>	<b>-502.593</b>	<b>-501.420</b>

## Haushaltsplan 2023

### Teilergebnishaushalt Budget B 10 Steuern, Allgemeine Finanzwirtschaft

Stadt Babenhausen

		Haushaltsansatz			
Nr.	Konten	Bezeichnung	2023	2022	Ergebnis des Jahresabschlusses 2021
		<b>Ordentliche Erträge</b>			
01	50	Privatrechtliche Leistungsentgelte			
02	51	Öffentlich-rechtliche Leistungsentgelte			
03	548-549	Kostensatzleistungen und -erstattungen			
04	52	Bestandsveränderungen und aktivierte Eigenleistungen			
05	55	Steuern und steuerähnliche Erträge einschl. Erträge aus gesetzlichen Umlagen	-22.464.745	-20.406.290	-24.442.689
06	547	Erträge aus Transferleistungen	-752.484	-705.124	-681.279
07	540-543	Erträge aus Zuweisungen und Zuschüssen für lfd. Zwecke und allgemeine Umlagen	-7.846.821	-3.815.291	-6.745.626
08	546	Erträge aus der Auflösung von Sonderposten aus Investitionszuweisungen, -zuschüssen und Investitionsbeiträgen			
09	53	Sonstige ordentliche Erträge			
<b>10</b>		<b>Summe der ordentlichen Erträge (Nr. 1 bis 9)</b>	<b>-31.064.050</b>	<b>-24.926.705</b>	<b>-31.869.594</b>
		<b>Ordentliche Aufwendungen</b>			
11	62, 63, 640-643, 647-649, 65	Personalaufwendungen			
12	644-646	Versorgungsaufwendungen			
13	60, 61, 67-69	Aufwendungen für Sach- und Dienstleistungen			-1.416
14	66	Abschreibungen			292.305
15	71	Aufwendungen für Zuweisungen und Zuschüsse sowie besondere Finanzaufwendungen			
16	73	Steueraufwendungen einschl. Aufwendungen aus gesetzlichen Umlageverpflichtungen	16.278.710	13.453.597	15.448.481
17	72	Transferaufwendungen			
18	70, 74, 76	Sonstige ordentliche Aufwendungen			
<b>19</b>		<b>Summe der ordentlichen Aufwendungen (Nr. 11 bis 18)</b>	<b>16.278.710</b>	<b>13.453.597</b>	<b>15.739.370</b>
<b>20</b>		<b>Verwaltungsergebnis (Nr. 10 ./ Nr. 19)</b>	<b>-14.785.340</b>	<b>-11.473.108</b>	<b>-16.130.224</b>
21	56, 57	Finanzerträge	-26.000	-20.000	-965.839
22	77	Finanzaufwendungen	108.459	87.690	162.045
<b>23</b>		<b>Finanzergebnis (Nr. 21 bis Nr. 22)</b>	<b>82.459</b>	<b>67.690</b>	<b>-803.794</b>
<b>24</b>		<b>Ordentliches Ergebnis (Verwaltungsergebnis und Finanzergebnis Nr. 20 und Nr. 23)</b>	<b>-14.702.881</b>	<b>-11.405.418</b>	<b>-16.934.018</b>
25	59	Außerordentliche Erträge			-201.343
26	79	Außerordentliche Aufwendungen			16
<b>27</b>		<b>Außerordentliches Ergebnis (Nr. 25 ./ Nr. 26)</b>			<b>-201.327</b>
<b>28</b>		<b>Jahresergebnis vor internen Leistungsbeziehungen (ordentliches Ergebnis und außerordentliches Ergebnis Nr. 24 und Nr. 27)</b>	<b>-14.702.881</b>	<b>-11.405.418</b>	<b>-17.135.345</b>
29		Erlöse der internen Leistungsbeziehungen	-558.200	-588.600	-594.900
30		Kosten der internen Leistungsbeziehungen	90.000	68.500	90.922
<b>31</b>		<b>Ergebnis der internen Leistungsbeziehungen</b>	<b>-468.200</b>	<b>-520.100</b>	<b>-503.978</b>
<b>32</b>		<b>Jahresergebnis nach internen Leistungsbeziehungen</b>	<b>-15.171.081</b>	<b>-11.925.518</b>	<b>-17.639.323</b>



## Haushaltsplan 2023

Teilergebnishaushalt mit Sachkonten Budget B 10 Steuern, Allgemeine Finanzwirtschaft					
Stadt Babenhausen					
Nr.	Konten	Bezeichnung	Haushaltsansatz		Ergebnis des Jahresabschlusses 2021
			2023	2022	
05	55	5 Steuern und steuerähnliche Erträge einschl. Erträge aus gesetzlichen Umlagen	-22.464.745	-20.406.290	-24.442.689
5500100		Gemeindeanteil an der Einkommensteuer	-11.490.631	-10.677.698	-10.644.280
5504000		Gemeindeanteil an der Umsatzsteuer	-1.616.352	-1.592.397	-1.778.309
5551000		Grundsteuer A	-85.000	-91.000	-81.617
5552000		Grundsteuer B	-2.962.762	-2.735.195	-2.722.842
5553000		Gewerbsteuer	-6.000.000	-5.000.000	-8.962.596
5559120		Sonst. Vergnügungsst, einschl. Spielapparatesteuer	-220.000	-220.000	-165.542
5559200		Hundesteuer	-90.000	-90.000	-88.053
5559600		Zweitwohnungssteuer			550
06	547	6 Erträge aus Transferleistungen	-752.484	-705.124	-681.279
5477000		Ausgleichsleistungen Familienleistungsgesetz	-752.484	-705.124	-681.279
07	540-543	7 Erträge aus Zuweisungen u. Zuschüssen für lfd. Zwecke u. allgemeine Umlagen	-7.846.821	-3.815.291	-6.745.626
5401010		Schlüsselzuweisungen	-7.846.821	-3.815.291	-6.745.626
<b>10</b>		<b>10 Summe der ordentlichen Erträge (Nr. 1 - 9)</b>	<b>-31.064.050</b>	<b>-24.926.705</b>	<b>-31.869.594</b>
13	60, 61, 67-69	13 Aufwendungen für Sach- und Dienstleistungen			-1.416
6081010		Reinigungsmaterial ILV (0103001)			
14	66	14 Abschreibungen			292.305
6671000		Abschreibung auf Ford. Wg. Uneinbringlichkeit			292.305
16	73	16 Steueraufwendungen einschl. Aufwendungen aus gesetzl. Umlageverpflichtungen	16.278.710	13.453.597	15.448.481
7353117		Heimatumlage	334.615	278.846	503.721
7354100		Kreisumlage	9.981.191	8.357.857	9.181.219
7354200		Schulumlage	5.424.442	4.368.176	4.952.956
7380100		Gewerbsteuerumlage	538.462	448.718	810.585
<b>19</b>		<b>19 Summe der ordentlichen Aufwendungen (Nr. 11 -18)</b>	<b>16.278.710</b>	<b>13.453.597</b>	<b>15.739.370</b>
<b>20</b>		<b>20 Verwaltungsergebnis (Nr. 10 ./ Nr. 19)</b>	<b>-14.785.340</b>	<b>-11.473.108</b>	<b>-16.130.224</b>
21	56, 57	21 Finanzerträge	-26.000	-20.000	-965.839
5763000		Verzinsung von Steuernachforderungen u. -erstatt.	-20.000	-20.000	-962.214
5763100		Verspätungszuschläge	-6.000		-3.625
22	77	22 Finanzaufwendungen	108.459	87.690	162.045
7710000		Bankzinsen	54.000		
7710099		Kreditzinsen "Zinsdienstumlage"	2.000	32.000	3.628
7711000		Bankzinsen (Kreditmarkt)	14.459	17.690	15.979
7712000		Bankzinsen (Kassenkredit)	3.000	3.000	
7790010		Erstattungszinsen Gewerbesteuerveranlagung	35.000	35.000	142.438
<b>23</b>		<b>23 Finanzergebnis (Nr. 21 - Nr. 22)</b>	<b>82.459</b>	<b>67.690</b>	<b>-803.794</b>
<b>24</b>		<b>24 Ordentliches Ergebnis (Verwaltungsergebnis und Finanzergebnis Nr. 20 + 23)</b>	<b>-14.702.881</b>	<b>-11.405.418</b>	<b>-16.934.018</b>
25	59	25 Außerordentliche Erträge			-201.343
5989100		sonstige periodenfremde Erträge Öffentlich rechtl.			-775
5990900		sonstige außerordentliche Erträge			-200.560
5991000		Ausbuchung Kleinbeträge			-9
26	79	26 Außerordentliche Aufwendungen			16
7990100		Ausbuchung Kleinbeträge			16
<b>27</b>		<b>27 Außerordentliches Ergebnis (Nr. 25 ./Nr. 26)</b>			<b>-201.327</b>
<b>28</b>		<b>28 Jahresergebnis vor internen Leistungsbeziehungen (Nr. 24 und Nr. 27)</b>	<b>-14.702.881</b>	<b>-11.405.418</b>	<b>-17.135.345</b>
29		29 Erlöse der internen Leistungsbeziehungen	-558.200	-588.600	-594.900
30		30 Kosten der internen Leistungsbeziehungen	90.000	68.500	90.922
<b>31</b>		<b>31 Ergebnis der Internen Leistungsbeziehungen</b>	<b>-468.200</b>	<b>-520.100</b>	<b>-503.978</b>
<b>32</b>		<b>32 Jahresergebnis nach internen Leistungsbeziehungen</b>	<b>-15.171.081</b>	<b>-11.925.518</b>	<b>-17.639.323</b>

## Haushaltsplan 2023

### Teilergebnishaushalt Budget B 12 Stadtentwässerung

Stadt Babenhausen

		Haushaltsansatz			
Nr.	Konten	Bezeichnung	2023	2022	Ergebnis des Jahresabschlusses 2021
		<b>Ordentliche Erträge</b>			
01	50	Privatrechtliche Leistungsentgelte			
02	51	Öffentlich-rechtliche Leistungsentgelte	-3.287.803	-3.354.073	-3.287.301
03	548-549	Kostensatzleistungen und -erstattungen			-24.782
04	52	Bestandsveränderungen und aktivierte Eigenleistungen			
05	55	Steuern und steuerähnliche Erträge einschl. Erträge aus gesetzlichen Umlagen			
06	547	Erträge aus Transferleistungen			
07	540-543	Erträge aus Zuweisungen und Zuschüssen für lfd. Zwecke und allgemeine Umlagen			
08	546	Erträge aus der Auflösung von Sonderposten aus Investitionszuweisungen, -zuschüssen und Investitionsbeiträgen	-989.578	-180.635	-1.326.861
09	53	Sonstige ordentliche Erträge			-2.607
<b>10</b>		<b>Summe der ordentlichen Erträge (Nr. 1 bis 9)</b>	<b>-4.277.381</b>	<b>-3.534.708</b>	<b>-4.641.551</b>
		<b>Ordentliche Aufwendungen</b>			
11	62, 63, 640-643, 647-649, 65	Personalaufwendungen	526.080	565.547	485.709
12	644-646	Versorgungsaufwendungen	36.572	38.656	31.338
13	60, 61, 67-69	Aufwendungen für Sach- und Dienstleistungen	1.517.350	1.409.750	1.979.703
14	66	Abschreibungen	1.049.256	994.675	1.092.372
15	71	Aufwendungen für Zuweisungen und Zuschüsse sowie besondere Finanzaufwendungen			
16	73	Steueraufwendungen einschl. Aufwendungen aus gesetzlichen Umlageverpflichtungen	35.000	40.000	30.624
17	72	Transferaufwendungen			
18	70, 74, 76	Sonstige ordentliche Aufwendungen	250	250	248
<b>19</b>		<b>Summe der ordentlichen Aufwendungen (Nr. 11 bis 18)</b>	<b>3.164.508</b>	<b>3.048.878</b>	<b>3.619.993</b>
<b>20</b>		<b>Verwaltungsergebnis (Nr. 10 ./ Nr. 19)</b>	<b>-1.112.873</b>	<b>-485.830</b>	<b>-1.021.558</b>
21	56, 57	Finanzerträge			
22	77	Finanzaufwendungen	151.646	163.950	169.801
<b>23</b>		<b>Finanzergebnis (Nr. 21 bis Nr. 22)</b>	<b>151.646</b>	<b>163.950</b>	<b>169.801</b>
<b>24</b>		<b>Ordentliches Ergebnis (Verwaltungsergebnis und Finanzergebnis Nr. 20 und Nr. 23)</b>	<b>-961.227</b>	<b>-321.880</b>	<b>-851.757</b>
25	59	Außerordentliche Erträge			-92.756
26	79	Außerordentliche Aufwendungen			29.370
<b>27</b>		<b>Außerordentliches Ergebnis (Nr. 25 ./ Nr. 26)</b>			<b>-63.386</b>
<b>28</b>		<b>Jahresergebnis vor internen Leistungsbeziehungen (ordentliches Ergebnis und außerordentliches Ergebnis Nr. 24 und Nr. 27)</b>	<b>-961.227</b>	<b>-321.880</b>	<b>-915.143</b>
29		Erlöse der internen Leistungsbeziehungen			
30		Kosten der internen Leistungsbeziehungen	783.850	746.450	820.747
<b>31</b>		<b>Ergebnis der internen Leistungsbeziehungen</b>	<b>783.850</b>	<b>746.450</b>	<b>820.747</b>
<b>32</b>		<b>Jahresergebnis nach internen Leistungsbeziehungen</b>	<b>-177.377</b>	<b>424.570</b>	<b>-94.396</b>

## Haushaltsplan 2023

Teilergebnishaushalt mit Sachkonten Budget B 12 Stadtentwässerung					
Stadt Babenhausen					
Nr.	Konten	Bezeichnung	Haushaltsansatz		Ergebnis des Jahresabschlusses 2021
			2023	2022	
02	51	2 Öffentlich-rechtliche Leistungsentgelte	-3.287.803	-3.354.073	-3.287.301
5101000		öffentlich rechtliche Verwaltungsgebühren	-3.000	-3.000	-3.359
5110000		öffentlich rechtliche Benutzungsgebühren	-2.685.000	-2.700.000	-2.637.796
5110010		Anteil Stadt Oberflächenentwässerung	-519.803	-571.073	-571.073
5110020		Erträge aus Hausgrubentleerungen	-80.000	-80.000	-75.073
03	548-549	3 Kostenersatzleistungen und -erstattungen			-24.782
5487000		Kostenerstattungen von priv Unternehmen			-1.333
5488000		Kostenerstattungen von übrigen Bereichen			-6.207
5490010		Kostenersatz Kanalanschlussleitungen			-1.379
5491000		andere Kostenersatzlsg.u.Erstg.(PRIVATRECHTL!)			-15.863
08	546	8 Erträge a.Auflösung v.SoPos aus Investitionszuweisungen,-zuschüssen u.-beiträge	-989.578	-180.635	-1.326.861
5460100		Erträge Auflös SOPO Invest vom öffentl Bereich	-8.708	-7.294	-7.412
5461000		Erträge Auflös SOPO Invest nicht öffentl Bereich	-45.456	-37.856	-37.855
5462000		Erträge Auflösung von SOPO Investitionsbeiträgen	-135.414	-135.486	-138.771
5463000		Erträge Auflösung von SOPO f. den Gebührenaussgl.	-800.000		-1.142.823
09	53	9 Sonstige ordentliche Erträge			-2.607
5380000		Erträge Herabsetz/Auflös Rückst			-2.607
<b>10</b>		<b>10 Summe der ordentlichen Erträge (Nr. 1 - 9)</b>	<b>-4.277.381</b>	<b>-3.534.708</b>	<b>-4.641.551</b>
11	62, 63, 640-643, 647-649, 65	11 Personalaufwendungen	526.080	565.547	485.709
6201000		Entgelt Beschäftigte	438.869	473.368	379.338
6201032		Leistungsentgelt Beschäftigte (ab 2012) LOGA!			7.006
6401000		AG-Anteil zur Sozialvers. Entgeltbereich	87.211	92.179	81.802
12	644-646	12 Versorgungsaufwendungen	36.572	38.656	31.338
6451000		Auf. an Verso. kassen f tarifl. Beschäftigte (ZVK)	36.572	38.656	31.338
13	60, 61, 67-69	13 Aufwendungen für Sach- und Dienstleistungen	1.517.350	1.409.750	1.979.703
6020100		Bestandsveränderungen Lager			-2.157
6010100		Aufw. für Büromat. u. Drucks. d. Verw. u. ähnl. Ei	1.000	1.000	1.485
6030200		Laborbedarf, Chemikalien	115.000	90.000	90.120
6051000		Strom	250.000	205.000	143.504
6054000		Heizöl / Pellets	2.500	2.500	
6055000		Treibstoffe	5.000	2.750	3.407
6056000		Frischwasser	1.300	600	1.223
6058000		Schmutzwasser	500	1.200	458
6061000		Materialaufw. für Gebäude u. Außenanlagen	2.500	2.500	1.669
6062000		Materialaufw. für techn. Anlagen in Betriebsbauten	60.000	40.000	80.553
6063000		Materialaufw. für Einrichtungen und Ausstattungen	10.000	5.000	15.081
6069000		sonstiger Aufw. für Reparatur u. Instandhaltung	5.000	3.000	5.986
6070000		Aufw. für Berufskleidung, Arbeitsschutzmittel	6.000	5.000	4.879
6081000		Reinigungsmaterial	1.250	1.250	672
6081010		Reinigungsmaterial ILV (0103001)			
6089000		übriger sonstiger Materialaufwand	500	500	
6102000		Pflege Kataster	15.000	15.000	10.171
6103000		Kanalberechnungen und Studien	20.000	20.000	
6106000		Abrg. Benutzungsentgelte Leistung ZVG	62.000	56.000	53.127
6108000		Pflege Bestand Versiegelter Flächen	10.000	10.000	5.416
6109000		Pflege Generalentwässerungsplanung	10.000	10.000	37.679
6139000		Sonstige weitere Fremdleistungen	15.000	2.500	13.077
6139600		Abwasseruntersuchung/Einleiterlaubnis	4.000	4.000	3.104

## Haushaltsplan 2023

## Teilergebnishaushalt mit Sachkonten Budget B 12 Stadtentwässerung

Stadt Babenhausen

		Haushaltsansatz			
Nr.	Konten	Bezeichnung	2023	2022	Ergebnis des Jahresabschlusses 2021
6161000		Instandh. Gebäude, Außenanl. (Bauunterhaltung)	40.000	10.000	33.574
6162000		Instandh. von techn. Anlagen in Betriebsbauten	75.000	135.000	54.663
6163000		Instandh. von Einrichtungen und Ausstattungen	5.000	5.000	3.572
6164000		Instandhaltung von Fahrzeugen	6.000	4.000	6.095
6165100		Instandhaltung Rohrnetz	200.000	200.000	37.052
6165200		Kanal-TV-Befahrung, Inspektion, Auswertung	150.000	150.000	96.547
6165300		Kanalspülung/Kanalreinigung	95.000	95.000	60.070
6166000		Wartungskosten	40.000	27.000	30.912
6171000		Aufwendungen für Fremdentorgung	1.250	1.000	922
6171003		Containergebühren	600	500	599
6171004		Grünabfälle	1.500	750	1.943
6171005		Fäkalschlammabfuhr	70.000	70.000	61.347
6171006		Entsorgung Klärschlamm	120.000	130.000	110.908
6171007		Entsorgung Rechengut und Sandabfälle	15.000	10.000	8.242
6174000		Schädlingsbekämpfung	17.000	15.000	11.479
6179000		And. sonstige Aufwendungen für bezogene Leistungen	500	750	214
6179003		EDV-Betreuung und Verarbeitung (u.a. DL, mtl. Ber)	1.200	1.200	1.050
6179004		Sach- und Betriebskosten EDV (u.a. Hardware)			162
6712000		Leasing Geräte	1.200	1.200	1.188
6730000		Gebühren			1.062
6771000		Aufw. für Sachverst., Rechtsanwälte u. Gerichtskosten	15.000	15.000	198
6773000		Aufw. für betriebswirtsch. Beratungen u. ähnl.	10.000	5.000	10.413
6790100		Zuf. z.d. Sopo f.d. Gebührenaussgleich Stadtentw.			933.900
6810000		Aufw. für Zeitungen u Fachlit. d. Verw. u ähnl. Ei	1.000	1.000	1.107
6820000		Porto und Versandkosten	50	50	88
6832000		Telefonkosten	3.000	2.500	2.793
6840000		amtliche Bekanntmachungen	500	500	
6850000		Reisekosten	500	500	
6862000		Aufw. für Gästebewirtung (Repräsentation)	500	500	
6880000		Aufw. für Fort- und Weiterbildung	15.000	15.500	5.574
6900100		Beiträge f. Gebäudebezogene Versicherungen	24.500	24.500	24.151
6901000		Kfz-Versicherungsbeiträge	1.750	1.750	1.723
6909000		Beiträge für sonstige Versicherungen	9.000	8.000	7.911
6910000		Beitr. Wirtschaftsverb. & Berufsvertr, sonst. Vere	750	750	721
6993000		übrige sonstige betriebliche Aufwendungen			70
14	66	14 Abschreibungen	1.049.256	994.675	1.092.372
6620000		Abschr. Gebäude u. -einr., SachAnlag., InfrStrktV	1.006.328	979.521	1.076.464
6630000		Abschr. auf techn. Anlagen u. Maschinen	28.866	3.762	3.762
6642000		Abschr. auf Betriebsausstattung	3.494	3.970	4.205
6643000		Abschr. auf Fuhrpark	9.080	6.880	7.030
6645000		Abschr. auf Geschäftsausstattung			53
6650000		Abschreibung geringwertige Wirtschaftsgüter (GWG)	1.488	543	704
6671000		Abschreibung auf Ford. Wg. Uneinbringlichkeit			154
16	73	16 Steueraufwendungen einschl. Aufwendungen aus gesetzl. Umlageverpflichtungen	35.000	40.000	30.624
7363100		Abwasserabgabe	35.000	40.000	30.624
18	70, 74, 76	18 Sonstige ordentliche Aufwendungen	250	250	248
7030000		Kfz-Steuer	250	250	248
<b>19</b>		<b>19 Summe der ordentlichen Aufwendungen (Nr. 11 -18)</b>	<b>3.164.508</b>	<b>3.048.878</b>	<b>3.619.994</b>
<b>20</b>		<b>20 Verwaltungsergebnis (Nr. 10 ./ Nr. 19)</b>	<b>-1.112.873</b>	<b>-485.830</b>	<b>-1.021.557</b>
22	77	22 Finanzaufwendungen	151.646	163.950	169.801

## Haushaltsplan 2023

## Teilergebnishaushalt mit Sachkonten Budget B 12 Stadtentwässerung

Stadt Babenhausen

			Haushaltsansatz		
Nr.	Konten	Bezeichnung	2023	2022	Ergebnis des Jahresabschlusses 2021
7711000		Bankzinsen (Kreditmarkt)	151.646	163.950	169.801
<b>23</b>		<b>23 Finanzergebnis (Nr. 21 - Nr. 22)</b>	<b>151.646</b>	<b>163.950</b>	<b>169.801</b>
<b>24</b>		<b>24 Ordentliches Ergebnis (Verwaltungsergebnis und Finanzergebnis Nr. 20 + 23)</b>	<b>-961.227</b>	<b>-321.880</b>	<b>-851.756</b>
25	59	25 Außerordentliche Erträge			-92.756
5989000		sonstige periodenfremde Erträge			-14.299
5989100		sonstige periodenfremde Erträge Öffentlich rechtl.			-3.457
26	79	26 Außerordentliche Aufwendungen			29.370
7970000		periodenfremde Aufwendungen			29.370
<b>27</b>		<b>27 Außerordentliches Ergebnis (Nr. 25 ./Nr. 26)</b>			<b>-63.386</b>
<b>28</b>		<b>28 Jahresergebnis vor Internen Leistungsbeziehungen (Nr. 24 und Nr. 27)</b>	<b>-961.227</b>	<b>-321.880</b>	<b>-915.142</b>
30		30 Kosten der internen Leistungsbeziehungen	783.850	746.450	820.747
<b>31</b>		<b>31 Ergebnis der Internen Leistungsbeziehungen</b>	<b>783.850</b>	<b>746.450</b>	<b>820.747</b>
<b>32</b>		<b>32 Jahresergebnis nach Internen Leistungsbeziehungen</b>	<b>-177.377</b>	<b>424.570</b>	<b>-94.395</b>

## Haushaltsplan 2023

Teilergebnishaushalt Budget B 13 Schwimmbad					
Stadt Babenhausen					
Nr.	Konten	Bezeichnung	Haushaltsansatz		Ergebnis des Jahresabschlusses 2021
			2023	2022	
		<b>Ordentliche Erträge</b>			
01	50	Privatrechtliche Leistungsentgelte	-5.300	-2.115	-605
02	51	Öffentlich-rechtliche Leistungsentgelte	-140.000	-105.000	-41.033
03	548-549	Kostensatzleistungen und -erstattungen			
04	52	Bestandsveränderungen und aktivierte Eigenleistungen			
05	55	Steuern und steuerähnliche Erträge einschl. Erträge aus gesetzlichen Umlagen			
06	547	Erträge aus Transferleistungen			
07	540-543	Erträge aus Zuweisungen und Zuschüssen für lfd. Zwecke und allgemeine Umlagen			
08	546	Erträge aus der Auflösung von Sonderposten aus Investitionszuweisungen, -zuschüssen und Investitionsbeiträgen		-223	
09	53	Sonstige ordentliche Erträge	-1.000	-1.000	-5.838
<b>10</b>		<b>Summe der ordentlichen Erträge (Nr. 1 bis 9)</b>	<b>-146.300</b>	<b>-108.338</b>	<b>-47.476</b>
		<b>Ordentliche Aufwendungen</b>			
11	62, 63, 640-643, 647-649, 65	Personalaufwendungen			
12	644-646	Versorgungsaufwendungen			
13	60, 61, 67-69	Aufwendungen für Sach- und Dienstleistungen	583.650	443.350	346.195
14	66	Abschreibungen	159.884	158.924	161.844
15	71	Aufwendungen für Zuweisungen und Zuschüsse sowie besondere Finanzaufwendungen			
16	73	Steueraufwendungen einschl. Aufwendungen aus gesetzlichen Umlageverpflichtungen			
17	72	Transferaufwendungen			
18	70, 74, 76	Sonstige ordentliche Aufwendungen			
<b>19</b>		<b>Summe der ordentlichen Aufwendungen (Nr. 11 bis 18)</b>	<b>743.534</b>	<b>602.274</b>	<b>508.039</b>
<b>20</b>		<b>Verwaltungsergebnis (Nr. 10 ./ Nr. 19)</b>	<b>597.234</b>	<b>493.936</b>	<b>460.563</b>
21	56, 57	Finanzerträge	-134.000	-165.000	-205.372
22	77	Finanzaufwendungen	38.523	43.893	55.008
<b>23</b>		<b>Finanzergebnis (Nr. 21 bis Nr. 22)</b>	<b>-95.477</b>	<b>-121.107</b>	<b>-150.363</b>
<b>24</b>		<b>Ordentliches Ergebnis (Verwaltungsergebnis und Finanzergebnis Nr. 20 und Nr. 23)</b>	<b>501.757</b>	<b>372.829</b>	<b>310.200</b>
25	59	Außerordentliche Erträge			-22.131
26	79	Außerordentliche Aufwendungen			1.771
<b>27</b>		<b>Außerordentliches Ergebnis (Nr. 25 ./ Nr. 26)</b>			<b>-20.360</b>
<b>28</b>		<b>Jahresergebnis vor internen Leistungsbeziehungen (ordentliches Ergebnis und außerordentliches Ergebnis Nr. 24 und Nr. 27)</b>	<b>501.757</b>	<b>372.829</b>	<b>289.840</b>
29		Erlöse der internen Leistungsbeziehungen	-12.650		
30		Kosten der internen Leistungsbeziehungen	40.000	33.600	40.320
<b>31</b>		<b>Ergebnis der internen Leistungsbeziehungen</b>	<b>27.350</b>	<b>33.600</b>	<b>40.320</b>
<b>32</b>		<b>Jahresergebnis nach internen Leistungsbeziehungen</b>	<b>529.107</b>	<b>406.429</b>	<b>330.160</b>

## Haushaltsplan 2023

### Teilergebnishaushalt mit Sachkonten Budget B 13 Schwimmbad

Stadt Babenhausen

			Haushaltsansatz		Ergebnis des Jahresabschlusses 2021
Nr.	Konten	Bezeichnung	2023	2022	
01	50	1 Privatrechtliche Leistungsentgelte	-5.300	-2.115	-605
5003000		Umsatzerlöse aus Überlassung Gebäude und Räume	-1.700	-1.510	
5004000		Umsatzerlöse aus Überlassung von Rechten	-3.600	-605	-605
02	51	2 Öffentlich-rechtliche Leistungsentgelte	-140.000	-105.000	-41.033
5110000		öffentlich rechtliche Benutzungsgebühren	-140.000	-105.000	-41.033
08	546	8 Erträge a.Auflösung v.SoPos aus Investitionszuweisungen,-zuschüssen u.-beiträge		-223	
5461000		Erträge Auflös SOPO Invest nicht öffentl Bereich		-223	
09	53	9 Sonstige ordentliche Erträge	-1.000	-1.000	-5.838
5300100		Nebenerlöse aus Vermietung und Verpachtung	-1.000	-1.000	-742
5380000		Erträge Herabsetz/Auflös Rückst			-1.406
5391000		Steuererstattungen			-3.691
<b>10</b>		<b>10 Summe der ordentlichen Erträge (Nr. 1 - 9)</b>	<b>-146.300</b>	<b>-108.338</b>	<b>-47.476</b>
13	60, 61, 67-69	13 Aufwendungen für Sach- und Dienstleistungen	583.650	443.350	346.195
6010100		Aufw. für Büromat. u. Drucks. d. Verw. u. ähnl. Ei	300	300	34
6020000		Hilfsstoffe		100	
6030200		Laborbedarf, Chemikalien	14.000	13.000	13.204
6051000		Strom	100.000	45.500	25.727
6052000		Gas	80.000	20.000	7.070
6055000		Treibstoffe	650	500	588
6056000		Frischwasser	1.500	1.500	1.163
6058000		Schmutzwasser	15.000	18.000	12.415
6059000		Niederschlagswasser	500		
6061000		Materialaufw. für Gebäude u. Außenanlagen	5.000	5.000	2.036
6062000		Materialaufw. für techn. Anlagen in Betriebsbauten	5.000	2.000	2.228
6063000		Materialaufw. für Einrichtungen und Ausstattungen	2.000	2.000	104
6069000		sonstiger Aufw. für Reparatur u. Instandhaltung	1.000	1.000	227
6081000		Reinigungsmaterial	3.000	3.000	
6081010		Reinigungsmaterial ILV (0103001)			
6089000		übriger sonstiger Materialaufwand	500	500	
6107000		Aufwand Bäderservice	255.000	242.000	237.746
6139000		Sonstige weitere Fremdleistungen	250	250	
6139600		Abwasseruntersuchung/Einleiterlaubnis	1.800	1.800	1.386
6161000		Instandh. Gebäude, Außenanl. (Bauunterhaltung)	35.000	35.000	4.521
6162000		Instandh. von techn. Anlagen in Betriebsbauten	10.000	10.000	11.612
6163000		Instandh. von Einrichtungen und Ausstattungen	5.000	5.000	1.266
6164000		Instandhaltung von Fahrzeugen	1.000	1.000	22
6166000		Wartungskosten	17.000	17.000	9.437
6171000		Aufwendungen für Fremdensorgung		1.500	
6171003		Containergebühren	1.000	1.000	80
6171004		Grünabfälle	2.000	2.000	3.032
6174000		Schädlingsbekämpfung			211
6179003		EDV-Betreuung und Verarbeitung (u.a. DL, mtl. Ber)	4.500	1.000	2.444
6179004		Sach-und Betriebskosten EDV (u.a. Hardware)		100	
6700102		Mieten Geräte	1.000	1.000	722
6700107		Mieten Container	100		69
6712000		Leasing Geräte	5.600		
6771000		Aufw. für Sachverst., Rechtsanwälte u. Gerichtskos	5.000	1.000	
6772000		Aufw. für Steuerberatung & Wirtschaftsprüfung	4.000	4.000	2.500
6820000		Porto und Versandkosten			73
6832000		Telefonkosten	550	550	545

## Haushaltsplan 2023

Teilergebnishaushalt mit Sachkonten Budget B 13 Schwimmbad					
Stadt Babenhausen					
		Haushaltsansatz			
Nr.	Konten	Bezeichnung	2023	2022	Ergebnis des Jahresabschlusses 2021
6861000		Aufw. für Öffentlichkeitsarbeit	500	1.000	
6900100		Beiträge f. Gebäudebezogene Versicherungen	1.100	1.000	986
6909000		Beiträge für sonstige Versicherungen	4.800	4.750	4.750
14	66	14 Abschreibungen	159.884	158.924	161.844
6620000		Abschr. Gebäude u. -einr., SachAnlag., InfrStrktV	82.704	82.704	85.347
6630000		Abschr. auf techn. Anlagen u. Maschinen	74.017	73.665	73.665
6642000		Abschr. auf Betriebsausstattung	2.934	2.225	2.397
6645000		Abschr. auf Geschäftsausstattung	67	330	435
6650000		Abschreibung geringwertige Wirtschaftsgüter (GWG)	162		
<b>19</b>		<b>19 Summe der ordentlichen Aufwendungen (Nr. 11 -18)</b>	<b>743.534</b>	<b>602.274</b>	<b>508.039</b>
<b>20</b>		<b>20 Verwaltungsergebnis (Nr. 10 ./ Nr. 19)</b>	<b>597.234</b>	<b>493.936</b>	<b>460.563</b>
21	56, 57	21 Finanzerträge	-134.000	-165.000	-205.372
5630000		Ertr.aus Betl.an nicht verb.UN m.den Vertr.ü.Gew.	-120.000	-150.000	-188.058
5660000		Erträge aus Wertp. des Finanzanlageverm.	-14.000	-15.000	-17.314
22	77	22 Finanzaufwendungen	38.523	43.893	55.008
7710000		Bankzinsen			6.406
7711000		Bankzinsen (Kreditmarkt)	38.523	43.893	48.602
<b>23</b>		<b>23 Finanzergebnis (Nr. 21 - Nr. 22)</b>	<b>-95.477</b>	<b>-121.107</b>	<b>-150.364</b>
<b>24</b>		<b>24 Ordentliches Ergebnis (Verwaltungsergebnis und Finanzergebnis Nr. 20 + 23)</b>	<b>501.757</b>	<b>372.829</b>	<b>310.199</b>
25	59	25 Außerordentliche Erträge			-22.131
5989000		sonstige periodenfremde Erträge			-22.131
26	79	26 Außerordentliche Aufwendungen			1.771
7970000		periodenfremde Aufwendungen			1.771
<b>27</b>		<b>27 Außerordentliches Ergebnis (Nr. 25 ./Nr. 26)</b>			<b>-20.360</b>
<b>28</b>		<b>28 Jahresergebnis vor Internen Leistungsbeziehungen (Nr. 24 und Nr. 27)</b>	<b>501.757</b>	<b>372.829</b>	<b>289.839</b>
29		29 Erlöse der internen Leistungsbeziehungen	-12.650		
30		30 Kosten der internen Leistungsbeziehungen	40.000	33.600	40.320
<b>31</b>		<b>31 Ergebnis der Internen Leistungsbeziehungen</b>	<b>27.350</b>	<b>33.600</b>	<b>40.320</b>
<b>32</b>		<b>32 Jahresergebnis nach Internen Leistungsbeziehungen</b>	<b>529.107</b>	<b>406.429</b>	<b>330.159</b>



## Haushaltsplan 2023

### Teilergebnishaushalt Budget B 14 Bestattungswesen

Stadt Babenhausen

Nr.	Konten	Bezeichnung	Haushaltsansatz		Ergebnis des Jahresabschlusses 2021
			2023	2022	
		<b>Ordentliche Erträge</b>			
01	50	Privatrechtliche Leistungsentgelte			-347
02	51	Öffentlich-rechtliche Leistungsentgelte	-282.000	-281.500	-217.308
03	548-549	Kostensatzleistungen und -erstattungen	-10.000	-10.000	-15.146
04	52	Bestandsveränderungen und aktivierte Eigenleistungen			-1.512
05	55	Steuern und steuerähnliche Erträge einschl. Erträge aus gesetzlichen Umlagen			
06	547	Erträge aus Transferleistungen			
07	540-543	Erträge aus Zuweisungen und Zuschüssen für lfd. Zwecke und allgemeine Umlagen			
08	546	Erträge aus der Auflösung von Sonderposten aus Investitionszuweisungen, -zuschüssen und Investitionsbeiträgen			
09	53	Sonstige ordentliche Erträge			
<b>10</b>		<b>Summe der ordentlichen Erträge (Nr. 1 bis 9)</b>	<b>-292.000</b>	<b>-291.500</b>	<b>-234.313</b>
		<b>Ordentliche Aufwendungen</b>			
11	62, 63, 640-643, 647-649, 65	Personalaufwendungen	36.973	35.717	36.309
12	644-646	Versorgungsaufwendungen	2.570	2.483	2.305
13	60, 61, 67-69	Aufwendungen für Sach- und Dienstleistungen	15.500	28.300	11.151
14	66	Abschreibungen	3.052	3.274	3.553
15	71	Aufwendungen für Zuweisungen und Zuschüsse sowie besondere Finanzaufwendungen			
16	73	Steueraufwendungen einschl. Aufwendungen aus gesetzlichen Umlageverpflichtungen			
17	72	Transferaufwendungen			
18	70, 74, 76	Sonstige ordentliche Aufwendungen			
<b>19</b>		<b>Summe der ordentlichen Aufwendungen (Nr. 11 bis 18)</b>	<b>58.095</b>	<b>69.774</b>	<b>53.318</b>
<b>20</b>		<b>Verwaltungsergebnis (Nr. 10 ./ Nr. 19)</b>	<b>-233.905</b>	<b>-221.726</b>	<b>-180.995</b>
21	56, 57	Finanzerträge			
22	77	Finanzaufwendungen	3.226	3.374	3.522
<b>23</b>		<b>Finanzergebnis (Nr. 21 bis Nr. 22)</b>	<b>3.226</b>	<b>3.374</b>	<b>3.522</b>
<b>24</b>		<b>Ordentliches Ergebnis (Verwaltungsergebnis und Finanzergebnis Nr. 20 und Nr. 23)</b>	<b>-230.679</b>	<b>-218.352</b>	<b>-177.473</b>
25	59	Außerordentliche Erträge			-100
26	79	Außerordentliche Aufwendungen			
<b>27</b>		<b>Außerordentliches Ergebnis (Nr. 25 ./ Nr. 26)</b>			<b>-100</b>
<b>28</b>		<b>Jahresergebnis vor internen Leistungsbeziehungen (ordentliches Ergebnis und außerordentliches Ergebnis Nr. 24 und Nr. 27)</b>	<b>-230.679</b>	<b>-218.352</b>	<b>-177.573</b>
29		Erlöse der internen Leistungsbeziehungen	-25.212		
30		Kosten der internen Leistungsbeziehungen	356.685	274.130	348.408
<b>31</b>		<b>Ergebnis der internen Leistungsbeziehungen</b>	<b>331.473</b>	<b>274.130</b>	<b>348.408</b>
<b>32</b>		<b>Jahresergebnis nach internen Leistungsbeziehungen</b>	<b>100.794</b>	<b>55.778</b>	<b>170.835</b>

## Haushaltsplan 2023

## Teilergebnishaushalt mit Sachkonten Budget B 14 Bestattungswesen

Stadt Babenhausen

			Haushaltsansatz		Ergebnis des Jahresabschlusses 2021
Nr.	Konten	Bezeichnung	2023	2022	
01	50	1 Privatrechtliche Leistungsentgelte			-347
5090014		UE Friedhofsarbeiten			-347
02	51	2 Öffentlich-rechtliche Leistungsentgelte	-282.000	-281.500	-217.308
5101000		öffentlich rechtliche Verwaltungsgebühren	-2.000	-1.500	-1.680
5110000		öffentlich rechtliche Benutzungsgebühren	-130.000	-130.000	-114.565
5110040		Erwerb Nutzungsrechte/Bestattungen	-150.000	-150.000	-101.063
03	548-549	3 Kostenersatzleistungen und -erstattungen	-10.000	-10.000	-15.146
5488000		Kostenerstattungen von übrigen Bereichen	-10.000	-10.000	-15.146
04	52	4 Bestandsveränderungen und aktivierte Eigenleistungen			-1.512
<b>10</b>		<b>10 Summe der ordentlichen Erträge (Nr. 1 - 9)</b>	<b>-292.000</b>	<b>-291.500</b>	<b>-234.313</b>
11	62, 63, 640-643, 647-649, 65	11 Personalaufwendungen	36.973	35.717	36.309
6201000		Entgelt Beschäftigte	30.844	29.796	28.540
6201032		Leistungsentgelt Beschäftigte (ab 2012) LOGA!			747
6401000		AG-Anteil zur Sozialvers. Entgeltbereich	6.129	5.921	6.432
12	644-646	12 Versorgungsaufwendungen	2.570	2.483	2.305
6451000		Auf. an Verso. kassen f tarifl. Beschäftigte (ZVK)	2.570	2.483	2.305
13	60, 61, 67-69	13 Aufwendungen für Sach- und Dienstleistungen	15.500	28.300	11.151
6010100		Aufw. für Büromat. u. Drucks. d. Verw. u. ähnl. Ei	100	100	
6020000		Hilfsstoffe	1.000	1.000	902
6061000		Materialaufw. für Gebäude u. Außenanlagen	1.000	1.000	199
6063000		Materialaufw. für Einrichtungen und Ausstattungen	3.000	8.800	377
6069000		sonstiger Aufw. für Reparatur u. Instandhaltung	500	500	
6070000		Aufw. für Berufskleidung, Arbeitsschutzmittel			294
6081010		Reinigungsmaterial ILV (0103001)			
6102000		Pflege Kataster	1.000	3.000	179
6139108		Naturereignisse			418
6166000		Wartungskosten	150	150	120
6171000		Aufwendungen für Fremdensorgung	500	500	1.326
6171003		Containergebühren	2.000	2.000	1.672
6171004		Grünabfälle	5.000	5.000	5.093
6179003		EDV-Betreuung und Verarbeitung (u.a. DL, mtl. Ber)	500	500	165
6712000		Leasing Geräte	350	350	319
6773000		Aufw. für betriebswirtsch. Beratungen u. ähnl.		5.000	
6850000		Reisekosten	100	100	
6880000		Aufw. für Fort- und Weiterbildung	200	200	75
6920000		Aufw. für Schadensersatzleistungen			12
6993000		übrige sonstige betriebliche Aufwendungen	100	100	
14	66	14 Abschreibungen	3.052	3.274	3.553
6620000		Abschr. Gebäude u. -einr. , SachAnlag., InfrStrktV	1.566	2.854	2.854
6642000		Abschr. auf Betriebsausstattung	1.486	420	699
<b>19</b>		<b>19 Summe der ordentlichen Aufwendungen (Nr. 11 -18)</b>	<b>58.095</b>	<b>69.774</b>	<b>53.318</b>
<b>20</b>		<b>20 Verwaltungsergebnis (Nr. 10 ./ Nr. 19)</b>	<b>-233.905</b>	<b>-221.726</b>	<b>-180.995</b>
22	77	22 Finanzaufwendungen	3.226	3.374	3.522
7711000		Bankzinsen (Kreditmarkt)	3.226	3.374	3.522
<b>23</b>		<b>23 Finanzergebnis (Nr. 21 - Nr. 22)</b>	<b>3.226</b>	<b>3.374</b>	<b>3.522</b>
<b>24</b>		<b>24 Ordentliches Ergebnis (Verwaltungsergebnis und Finanzergebnis Nr. 20 + 23)</b>	<b>-230.679</b>	<b>-218.352</b>	<b>-177.473</b>
25	59	25 Außerordentliche Erträge			-100
5990900		sonstige außerordentliche Erträge			-100

## Haushaltsplan 2023

## Teilergebnishaushalt mit Sachkonten Budget B 14 Bestattungswesen

Stadt Babenhausen

			Haushaltsansatz		
Nr.	Konten	Bezeichnung	2023	2022	Ergebnis des Jahresabschlusses 2021
<b>27</b>		<b>27 Außerordentliches Ergebnis (Nr. 25 ./Nr. 26)</b>			<b>-100</b>
<b>28</b>		<b>28 Jahresergebnis vor Internen Leistungsbeziehungen (Nr. 24 und Nr. 27)</b>	<b>-230.679</b>	<b>-218.352</b>	<b>-177.573</b>
29		29 Erlöse der internen Leistungsbeziehungen	-25.212		
30		30 Kosten der internen Leistungsbeziehungen	356.685	274.130	348.408
<b>31</b>		<b>31 Ergebnis der Internen Leistungsbeziehungen</b>	<b>331.473</b>	<b>274.130</b>	<b>348.408</b>
<b>32</b>		<b>32 Jahresergebnis nach Internen Leistungsbeziehungen</b>	<b>100.794</b>	<b>55.778</b>	<b>170.835</b>

## Haushaltsplan 2023

Teilergebnishaushalt Budget B 15 Bauhof					
Stadt Babenhausen					
Nr.	Konten	Bezeichnung	Haushaltsansatz		Ergebnis des Jahresabschlusses 2021
			2023	2022	
		<b>Ordentliche Erträge</b>			
01	50	Privatrechtliche Leistungsentgelte	-40.500	-31.000	-41.674
02	51	Öffentlich-rechtliche Leistungsentgelte	-50.000	-45.000	-57.575
03	548-549	Kostensatzleistungen und -erstattungen	-180.800	-176.100	-176.182
04	52	Bestandsveränderungen und aktivierte Eigenleistungen			-1.099
05	55	Steuern und steuerähnliche Erträge einschl. Erträge aus gesetzlichen Umlagen			
06	547	Erträge aus Transferleistungen			
07	540-543	Erträge aus Zuweisungen und Zuschüssen für lfd. Zwecke und allgemeine Umlagen			
08	546	Erträge aus der Auflösung von Sonderposten aus Investitionszuweisungen, -zuschüssen und Investitionsbeiträgen	-598	-598	-598
09	53	Sonstige ordentliche Erträge	-32.600		-91
<b>10</b>		<b>Summe der ordentlichen Erträge (Nr. 1 bis 9)</b>	<b>-304.498</b>	<b>-252.698</b>	<b>-277.219</b>
		<b>Ordentliche Aufwendungen</b>			
11	62, 63, 640-643, 647-649, 65	Personalaufwendungen	1.780.073	1.718.420	1.602.772
12	644-646	Versorgungsaufwendungen	121.482	119.462	102.542
13	60, 61, 67-69	Aufwendungen für Sach- und Dienstleistungen	306.400	280.700	270.240
14	66	Abschreibungen	159.142	125.923	129.838
15	71	Aufwendungen für Zuweisungen und Zuschüsse sowie besondere Finanzaufwendungen			
16	73	Steueraufwendungen einschl. Aufwendungen aus gesetzlichen Umlageverpflichtungen			
17	72	Transferaufwendungen			
18	70, 74, 76	Sonstige ordentliche Aufwendungen	5.000	5.000	4.480
<b>19</b>		<b>Summe der ordentlichen Aufwendungen (Nr. 11 bis 18)</b>	<b>2.372.097</b>	<b>2.249.505</b>	<b>2.109.872</b>
<b>20</b>		<b>Verwaltungsergebnis (Nr. 10 ./ Nr. 19)</b>	<b>2.067.599</b>	<b>1.996.807</b>	<b>1.832.653</b>
21	56, 57	Finanzerträge			
22	77	Finanzaufwendungen	819	1.445	2.071
<b>23</b>		<b>Finanzergebnis (Nr. 21 bis Nr. 22)</b>	<b>819</b>	<b>1.445</b>	<b>2.071</b>
<b>24</b>		<b>Ordentliches Ergebnis (Verwaltungsergebnis und Finanzergebnis Nr. 20 und Nr. 23)</b>	<b>2.068.418</b>	<b>1.998.252</b>	<b>1.834.724</b>
25	59	Außerordentliche Erträge			-1.363
26	79	Außerordentliche Aufwendungen			1.193
<b>27</b>		<b>Außerordentliches Ergebnis (Nr. 25 ./ Nr. 26)</b>			<b>-170</b>
<b>28</b>		<b>Jahresergebnis vor internen Leistungsbeziehungen (ordentliches Ergebnis und außerordentliches Ergebnis Nr. 24 und Nr. 27)</b>	<b>2.068.418</b>	<b>1.998.252</b>	<b>1.834.554</b>
29		Erlöse der internen Leistungsbeziehungen	-1.632.075	-1.246.353	-1.625.257
30		Kosten der internen Leistungsbeziehungen	584.500	556.200	583.943
<b>31</b>		<b>Ergebnis der internen Leistungsbeziehungen</b>	<b>-1.047.575</b>	<b>-690.153</b>	<b>-1.041.314</b>
<b>32</b>		<b>Jahresergebnis nach internen Leistungsbeziehungen</b>	<b>1.020.843</b>	<b>1.308.099</b>	<b>793.240</b>

## Haushaltsplan 2023

### Teilergebnishaushalt mit Sachkonten Budget B 15 Bauhof

Stadt Babenhausen

		Haushaltsansatz			
Nr.	Konten	Bezeichnung	2023	2022	Ergebnis des Jahresabschlusses 2021
01	50	1 Privatrechtliche Leistungsentgelte	-40.500	-31.000	-41.674
5090004		UE Windelsäcke/Inkontinenzabfälle	-6.500	-7.500	-6.424
5090003		UE Altmetall u.-papier	-15.000	-6.500	-16.091
5090011		UE Bio-Beutel/Müllis	-19.000	-17.000	-19.159
02	51	2 Öffentlich-rechtliche Leistungsentgelte	-50.000	-45.000	-57.575
5110000		öffentlich rechtliche Benutzungsgebühren	-50.000	-45.000	-57.575
03	548-549	3 Kostenersatzleistungen und -erstattungen	-180.800	-176.100	-176.182
5483000		Kostenerstattungen von Zweckverbänden u. dergl.	-1.100	-1.100	-1.124
5483001		Zuschuss ZAW/BASK	-25.000	-25.000	-24.462
5483002		Kostenerstattung ZAW -Wilder Müll	-81.700	-77.000	-75.317
5483003		Zuschuss ZAW - DSD Abfallberatung	-1.500	-1.500	-1.467
5483004		Kostenersätze für Container -ZAW	-70.000	-70.000	-71.462
5490000		andere Kostenersatzleistungen und Erstattungen	-1.500	-1.500	-2.350
04	52	4 Bestandsveränderungen und aktivierte Eigenleistungen			-1.099
08	546	8 Erträge a.Auflösung v.SoPos aus Investitionszuweisungen,-zuschüssen u.-beiträge	-598	-598	-598
5460100		Erträge Auflös SOPO Invest vom öffentl Bereich	-598	-598	-598
09	53	9 Sonstige ordentliche Erträge	-32.600		-91
5380000		Erträge Herabsetz/Auflös Rückst	-32.600		
5399000		andere sonstige betriebliche Erträge			-91
<b>10</b>		<b>10 Summe der ordentlichen Erträge (Nr. 1 - 9)</b>	<b>-304.498</b>	<b>-252.698</b>	<b>-277.219</b>
11	62, 63, 640-643, 647-649, 65	11 Personalaufwendungen	1.780.073	1.718.420	1.602.772
6201000		Entgelt Beschäftigte	1.457.785	1.433.548	1.254.744
6201032		Leistungsentgelt Beschäftigte (ab 2012) LOGA!			25.062
6201033		Entg. Aushilfen (manuelle Bg.; ab 12/2012)			1.039
6251010		Aufstockung ATZ	32.600		
6401000		AG-Anteil zur Sozialvers. Entgeltbereich	289.688	284.872	271.738
6550000		Aufwendungen für Dienstjubiläen			850
6590000		übrige sonstige Personalaufwendungen			3.909
12	644-646	12 Versorgungsaufwendungen	121.482	119.462	102.542
6451000		Auf. an Verso. kassen f tarifl. Beschäftigte (ZVK)	121.482	119.462	102.542
13	60, 61, 67-69	13 Aufwendungen für Sach- und Dienstleistungen	306.400	280.700	270.240
6020100		Bestandsveränderungen Lager		1.000	-5.238
6010100		Aufw. für Büromat. u. Drucks. d. Verw. u. ähnl. Ei	150	150	169
6020000		Hilfsstoffe	10.000	10.000	8.489
6055000		Treibstoffe	55.000	32.000	40.765
6056000		Frischwasser	300	200	271
6058000		Schmutzwasser	250	300	212
6061000		Materialaufw. für Gebäude u. Außenanlagen	1.000	5.000	883
6062000		Materialaufw. für techn. Anlagen in Betriebsbauten	1.000	1.000	231
6063000		Materialaufw. für Einrichtungen und Ausstattungen	1.500	1.000	1.929
6069000		sonstiger Aufw. für Reparatur u. Instandhaltung	20.000	18.000	22.475
6070000		Aufw. für Berufskleidung, Arbeitsschutzmittel	12.000	10.000	12.818
6081000		Reinigungsmaterial	200		
6081010		Reinigungsmaterial ILV (0103001)			
6089000		übriger sonstiger Materialaufwand	2.000	2.000	2.209
6161000		Instandh. Gebäude, Außenanl. (Bauunterhaltung)	2.000	2.000	
6162000		Instandh. von techn. Anlagen in Betriebsbauten	1.000		
6163000		Instandh. von Einrichtungen und Ausstattungen	250	250	559

## Haushaltsplan 2023

## Teilergebnishaushalt mit Sachkonten Budget B 15 Bauhof

Stadt Babenhausen

Nr.	Konten	Bezeichnung	Haushaltsansatz		Ergebnis des Jahresabschlusses 2021
			2023	2022	
6164000		Instandhaltung von Fahrzeugen	42.000	40.000	41.994
6166000		Wartungskosten	15.000	9.000	19.312
6171000		Aufwendungen für Fremdensorgung	500	500	511
6171002		Inkontinenzwindeln	5.000	5.000	2.151
6171003		Containergebühren	55.000	45.000	45.089
6171004		Grünabfälle	13.000	12.000	10.798
6173000		Fremdreinigung			98
6179000		And. sonstige Aufwendungen für bezogene Leistungen	2.000	2.000	2.022
6179003		EDV-Betreuung und Verarbeitung (u.a. DL, mtl. Ber)	3.700	3.600	3.676
6179006		Ankauf Müllbeutel/Müllis	22.000	18.000	19.378
6700102		Mieten Geräte	500	500	786
6711000		Leasing Fahrzeuge	1.350	2.500	3.802
6712000		Leasing Geräte	2.400	2.400	2.253
6750000		Bankspesen / Kosten d. Geldverkehrs u.d. Kapitalbe			326
6771000		Aufw. für Sachverst., Rechtsanwälte u. Gerichtskosten		20.000	45
6810000		Aufw. für Zeitungen u Fachlit. d. Verw. u ähnl. Ei	300	300	94
6820000		Porto und Versandkosten	100	100	
6832000		Telefonkosten	4.000	4.000	4.097
6850000		Reisekosten	1.000	1.000	573
6880000		Aufw. für Fort- und Weiterbildung	8.000	8.000	3.796
6901000		Kfz-Versicherungsbeiträge	22.500	22.500	22.338
6909000		Beiträge für sonstige Versicherungen	1.400	1.400	1.335
14	66	14 Abschreibungen	159.142	125.923	129.838
6620000		Abschr. Gebäude u. -einr. , SachAnlag., InfrStrktV	485	485	485
6630000		Abschr. auf techn. Anlagen u. Maschinen	20.147	20.840	21.547
6641000		Abschr. auf andere Anlagen	4.141	4.141	4.141
6642000		Abschr. auf Betriebsausstattung	9.518	8.018	8.572
6643000		Abschr. auf Fuhrpark	120.664	90.623	92.840
6645000		Abschr. auf Geschäftsausstattung	425	159	270
6650000		Abschreibung geringwertige Wirtschaftsgüter (GWG)	3.762	1.656	1.984
18	70, 74, 76	18 Sonstige ordentliche Aufwendungen	5.000	5.000	4.480
7030000		Kfz-Steuer	5.000	5.000	4.480
<b>19</b>		<b>19 Summe der ordentlichen Aufwendungen (Nr. 11 -18)</b>	<b>2.372.097</b>	<b>2.249.505</b>	<b>2.109.872</b>
<b>20</b>		<b>20 Verwaltungsergebnis (Nr. 10 ./ Nr. 19)</b>	<b>2.067.599</b>	<b>1.996.807</b>	<b>1.832.653</b>
22	77	22 Finanzaufwendungen	819	1.445	2.071
7711000		Bankzinsen (Kreditmarkt)	819	1.445	2.071
<b>23</b>		<b>23 Finanzergebnis (Nr. 21 - Nr. 22)</b>	<b>819</b>	<b>1.445</b>	<b>2.071</b>
<b>24</b>		<b>24 Ordentliches Ergebnis (Verwaltungsergebnis und Finanzergebnis Nr. 20 + 23)</b>	<b>2.068.418</b>	<b>1.998.252</b>	<b>1.834.724</b>
25	59	25 Außerordentliche Erträge			-1.363
5912000		Ertr. aus der Veräuß.v. Vermögensgegenst.			-1.363
26	79	26 Außerordentliche Aufwendungen			1.193
7911000		außerplanmäß. Abschr. auf Sachanlagen			2
7970000		periodenfremde Aufwendungen			1.191
<b>27</b>		<b>27 Außerordentliches Ergebnis (Nr. 25 ./Nr. 26)</b>			<b>-170</b>
<b>28</b>		<b>28 Jahresergebnis vor Internen Leistungsbeziehungen (Nr. 24 und Nr. 27)</b>	<b>2.068.418</b>	<b>1.998.252</b>	<b>1.834.554</b>
29		29 Erlöse der internen Leistungsbeziehungen	-1.632.075	-1.246.353	-1.625.257
30		30 Kosten der internen Leistungsbeziehungen	584.500	556.200	583.943
<b>31</b>		<b>31 Ergebnis der Internen Leistungsbeziehungen</b>	<b>-1.047.575</b>	<b>-690.153</b>	<b>-1.041.314</b>
<b>32</b>		<b>32 Jahresergebnis nach Internen Leistungsbeziehungen</b>	<b>1.020.843</b>	<b>1.308.099</b>	<b>793.240</b>

## Haushaltsplan 2023

### Teilergebnishaushalt Budget B 16 Gebäudemanagement

Stadt Babenhausen

Nr.	Konten	Bezeichnung	Haushaltsansatz		Ergebnis des Jahresabschlusses 2021
			2023	2022	
		<b>Ordentliche Erträge</b>			
01	50	Privatrechtliche Leistungsentgelte	-115.400	-80.000	-73.382
02	51	Öffentlich-rechtliche Leistungsentgelte	-5.000	-500	
03	548-549	Kostensatzleistungen und -erstattungen			-19.360
04	52	Bestandsveränderungen und aktivierte Eigenleistungen			-17.365
05	55	Steuern und steuerähnliche Erträge einschl. Erträge aus gesetzlichen Umlagen			
06	547	Erträge aus Transferleistungen			
07	540-543	Erträge aus Zuweisungen und Zuschüssen für lfd. Zwecke und allgemeine Umlagen	-7.091	-7.091	-34.550
08	546	Erträge aus der Auflösung von Sonderposten aus Investitionszuweisungen, -zuschüssen und Investitionsbeiträgen	-385.970	-187.940	-188.288
09	53	Sonstige ordentliche Erträge	-798.000	-106.500	-103.997
<b>10</b>		<b>Summe der ordentlichen Erträge (Nr. 1 bis 9)</b>	<b>-1.311.461</b>	<b>-382.031</b>	<b>-436.942</b>
		<b>Ordentliche Aufwendungen</b>			
11	62, 63, 640-643, 647-649, 65	Personalaufwendungen	736.072	354.379	335.563
12	644-646	Versorgungsaufwendungen	50.983	24.358	20.714
13	60, 61, 67-69	Aufwendungen für Sach- und Dienstleistungen	1.799.350	1.206.550	1.548.213
14	66	Abschreibungen	1.217.312	1.001.785	1.017.083
15	71	Aufwendungen für Zuweisungen und Zuschüsse sowie besondere Finanzaufwendungen	8.000	8.000	-2.639
16	73	Steueraufwendungen einschl. Aufwendungen aus gesetzlichen Umlageverpflichtungen	7.000		
17	72	Transferaufwendungen			
18	70, 74, 76	Sonstige ordentliche Aufwendungen	16.000		
<b>19</b>		<b>Summe der ordentlichen Aufwendungen (Nr. 11 bis 18)</b>	<b>3.834.717</b>	<b>2.595.072</b>	<b>2.918.934</b>
<b>20</b>		<b>Verwaltungsergebnis (Nr. 10 ./ Nr. 19)</b>	<b>2.523.256</b>	<b>2.213.041</b>	<b>2.481.992</b>
21	56, 57	Finanzerträge			
22	77	Finanzaufwendungen	28.004	33.347	38.504
<b>23</b>		<b>Finanzergebnis (Nr. 21 bis Nr. 22)</b>	<b>28.004</b>	<b>33.347</b>	<b>38.504</b>
<b>24</b>		<b>Ordentliches Ergebnis (Verwaltungsergebnis und Finanzergebnis Nr. 20 und Nr. 23)</b>	<b>2.551.260</b>	<b>2.246.388</b>	<b>2.520.496</b>
25	59	Außerordentliche Erträge	-480.000		-2.887
26	79	Außerordentliche Aufwendungen			4.874
<b>27</b>		<b>Außerordentliches Ergebnis (Nr. 25 ./ Nr. 26)</b>	<b>-480.000</b>		<b>1.987</b>
<b>28</b>		<b>Jahresergebnis vor internen Leistungsbeziehungen (ordentliches Ergebnis und außerordentliches Ergebnis Nr. 24 und Nr. 27)</b>	<b>2.071.260</b>	<b>2.246.388</b>	<b>2.522.483</b>
29		Erlöse der internen Leistungsbeziehungen	-1.681.330	-1.037.900	-1.712.205
30		Kosten der internen Leistungsbeziehungen	933.342	625.850	864.053
<b>31</b>		<b>Ergebnis der internen Leistungsbeziehungen</b>	<b>-747.988</b>	<b>-412.050</b>	<b>-848.152</b>
<b>32</b>		<b>Jahresergebnis nach internen Leistungsbeziehungen</b>	<b>1.323.272</b>	<b>1.834.338</b>	<b>1.674.331</b>

## Haushaltsplan 2023

### Teilergebnishaushalt mit Sachkonten Budget B 16 Gebäudemanagement

Stadt Babenhausen

Nr.	Konten	Bezeichnung	Haushaltsansatz		Ergebnis des Jahresabschlusses 2021
			2023	2022	
01	50	1 Privatrechtliche Leistungsentgelte	-115.400	-80.000	-73.382
5003000		Umsatzerlöse aus Überlassung Gebäude und Räume	-77.400	-80.000	-73.471
5003999		Ermäßigung aus Vermietung, etc.			3.240
5004000		Umsatzerlöse aus Überlassung von Rechten	-38.000		
5005000		Umsatzerlöse aus d sonst Nutzung v Vermögen/ Recht			-980
5090000		sonstige Umsatzerlöse			-1.174
5090003		UE Altmetall u.-papier			-997
02	51	2 Öffentlich-rechtliche Leistungsentgelte	-5.000	-500	
5101000		öffentlich rechtliche Verwaltungsgebühren	-5.000		
5110060		Nebenerlöse aus Veranstaltungen- Umsatzpacht stpf.		-500	
03	548-549	3 Kostenersatzleistungen und -erstattungen			-19.360
5491000		andere Kostenersatzlsg.u.Erstg.(PRIVATRECHTL!)			-19.360
04	52	4 Bestandsveränderungen und aktivierte Eigenleistungen			-17.365
07	540-543	7 Erträge aus Zuweisungen u.Zuschüssen für lfd.Zwecke u.allgemeine Umlagen	-7.091	-7.091	-34.550
5422000		Zuweisungen f lfd Zwecke von Gemeinden,GemVerbände			-29.094
5430100		Schuldendiensthilfen vom Land	-7.091	-7.091	-5.456
08	546	8 Erträge a.Auflösung v.SoPos aus Investitonszuweisungen,-zuschüssen u.-beiträge	-385.970	-187.940	-188.288
5460099		Erträge Auflösung SOPO Sonderinvest. (Tilg. Land)	-86.961	-86.961	-86.961
5460100		Erträge Auflös SOPO Invest vom öffentl Bereich	-101.992	-99.704	-99.704
5461000		Erträge Auflös SOPO Invest nicht öffentl Bereich	-1.238	-1.274	-1.623
5462000		Erträge Auflösung von SOPO Investitionsbeiträgen	-195.779		
09	53	9 Sonstige ordentliche Erträge	-798.000	-106.500	-103.997
5300100		Nebenerlöse aus Vermietung und Verpachtung	-38.500	-41.000	-31.503
5300110		Erlöse aus Vermietung für Mobilfunkstandorte	-45.000	-42.000	-46.652
5302000		Nebenerlöse aus Abgabe von Energien und Abfällen	-9.000	-13.000	-6.275
5330000		Erträge aus Schadensersatzleistungen	-500	-500	
5331000		Erträge aus Schadensersatzl. v. Versicherungen	-5.000	-10.000	-2.787
5380000		Erträge Herabsetz/Auflös Rückst	-700.000		
5391000		Steuererstattungen			-16.780
<b>10</b>		<b>10 Summe der ordentlichen Erträge (Nr. 1 - 9)</b>	<b>-1.311.461</b>	<b>-382.031</b>	<b>-436.942</b>
11	62, 63, 640-643, 647-649, 65	11 Personalaufwendungen	736.072	354.379	335.563
6201000		Entgelt Beschäftigte	611.797	296.295	249.009
6201032		Leistungsentgelt Beschäftigte (ab 2012) LOGA!			3.917
6401000		AG-Anteil zur Sozialvers. Entgeltbereich	121.575	58.084	52.429
6420000		Beiträge z. Berufsgenossenschaft u. Unfallvers.	2.600		1.491
6519000		sonstige Aufw. f. übernommene Fahrtk. U. ähnl.	100		
12	644-646	12 Versorgungsaufwendungen	50.983	24.358	20.714
6451000		Auf. an Verso. kassen f tarifl. Beschäftigte (ZVK)	50.983	24.358	20.714
13	60, 61, 67-69	13 Aufwendungen für Sach- und Dienstleistungen	1.799.350	1.206.550	1.548.213
6010100		Aufw. für Büromat. u. Drucks. d. Verw. u. ähnl. Ei	300	100	314
6020000		Hilfsstoffe	200	200	33
6051000		Strom	220.000	180.000	129.710
6052000		Gas	350.000	251.000	120.038
6054000		Heizöl / Pellets	12.000	7.500	1.241
6056000		Frischwasser	26.500	26.500	22.563
6058000		Schmutzwasser	16.600	35.000	33.970
6059000		Niederschlagswasser	13.600		
6061000		Materialaufw. für Gebäude u. Außenanlagen	45.000	32.500	23.973



## Haushaltsplan 2023

## Teilergebnishaushalt mit Sachkonten Budget B 16 Gebäudemanagement

Stadt Babenhausen

Nr.	Konten	Bezeichnung	Haushaltsansatz		Ergebnis des Jahresabschlusses 2021
			2023	2022	
6062000		Materialaufw. für techn. Anlagen in Betriebsbauten	17.500	14.000	20.446
6063000		Materialaufw. für Einrichtungen und Ausstattungen	10.000	7.500	5.892
6065000		Materialaufw. für Straßen, Wege, Plätze u.ä.	1.000	1.000	673
6069000		sonstiger Aufw. für Reparatur u. Instandhaltung	5.000	5.000	3.760
6070000		Aufw. für Berufskleidung, Arbeitsschutzmittel	1.000	1.000	294
6081000		Reinigungsmaterial	1.000	1.000	93
6081010		Reinigungsmaterial ILV (0103001)			
6089000		übriger sonstiger Materialaufwand	500	500	822
6105000		Leistung Abrechnungsservice (Delta-T)	10.000	7.000	5.954
6139000		Sonstige weitere Fremdleistungen	5.500	3.000	6.352
6139100		Fremdleistungen für Bauhof	15.000		
6139108		Naturereignisse	10.000	10.000	830
6139600		Abwasseruntersuchung/Einleiterlaubnis	3.000	3.000	2.973
6161000		Instandh. Gebäude, Außenanl. (Bauunterhaltung)	160.000	216.000	789.417
6162000		Instandh. von techn. Anlagen in Betriebsbauten	50.000	64.000	34.327
6163000		Instandh. von Einrichtungen und Ausstattungen	38.000	50.000	14.018
6165300		Kanalspülung/Kanalreinigung	200		200
6166000		Wartungskosten	100.000	90.000	106.013
6171000		Aufwendungen für Fremdensorgung	31.000	30.000	22.058
6171003		Containergebühren			80
6171004		Grünabfälle	3.500	3.000	1.910
6173000		Fremdreinigung	3.000	3.000	2.054
6174000		Schädlingsbekämpfung	2.500	1.000	2.415
6179000		And. sonstige Aufwendungen für bezogene Leistungen	1.000	1.000	1.320
6179003		EDV-Betreuung und Verarbeitung (u.a. DL, mtl. Ber)	6.300	6.800	3.641
6700102		Mieten Geräte	15.000	15.000	11.450
6700107		Mieten Container	7.000	7.000	6.903
6701000		Mieten, Pachten, Erbbauzinsen	400		
6712000		Leasing Geräte	3.800	1.700	1.706
6730000		Gebühren		500	
6750000		Bankspesen / Kosten d. Geldverkehrs u.d. Kapitalbe		1.000	
6771000		Aufw. für Sachverst., Rechtsanwälte u. Gerichtskosten	95.000	25.000	82.689
6774000		Aufw. für Rechnungs- und Kassenprüfung	5.000	5.000	711
6778000		Aufw. für Gutachten	5.000	5.000	
6779101		Verkehrsplanung	50.000		
6779102		Bauleitplanung	300.000		
6779110		Stadtumbau Hessen	60.000		
6779115		Baumkontrolle	2.000	2.000	2.127
6810000		Aufw. für Zeitungen u Fachlit. d. Verw. u ähnl. Ei	800	250	156
6820000		Porto und Versandkosten	150		
6832000		Telefonkosten	2.500	1.500	1.967
6840000		amtliche Bekanntmachungen	900	500	
6850000		Reisekosten	600	500	
6880000		Aufw. für Fort- und Weiterbildung	6.000	6.000	448
6900100		Beiträge f. Gebäudebezogene Versicherungen	60.000	60.000	57.810
6920000		Aufw. für Schadensersatzleistungen	1.000		
6970100		Wiederkehrende Straßenbeiträge (Stadtanteil)	25.000	25.000	24.847
6993000		übrige sonstige betriebliche Aufwendungen			12
14	66	14 Abschreibungen	1.217.312	1.001.785	1.017.083
6611000		Abschr. auf Konzessionen u. a. Schutzrechte			253
6615000		Abschr. aktivierte Investzuw.,-zuschüsse u. -beitr	28.550	7.560	7.560

## Haushaltsplan 2023

### Teilergebnishaushalt mit Sachkonten Budget B 16 Gebäudemanagement

Stadt Babenhausen

		Haushaltsansatz			
Nr.	Konten	Bezeichnung	2023	2022	Ergebnis des Jahresabschlusses 2021
6620000		Abschr. Gebäude u. -einr., SachAnlag., InfrStrktV	1.131.819	943.259	954.358
6630000		Abschr. auf techn. Anlagen u. Maschinen	6.668	5.932	6.479
6642000		Abschr. auf Betriebsausstattung	45.747	41.515	43.617
6645000		Abschr. auf Geschäftsausstattung	3.454	2.743	4.022
6650000		Abschreibung geringwertige Wirtschaftsgüter (GWG)	1.074	776	795
15	71	15 Aufwendungen f. Zuweisungen u. Zuschüssen sowie besonderen Finanzaufwendungen	8.000	8.000	-2.639
7128120		Betriebskostenzuschuss Schwimmbad Harpertshausen	8.000	8.000	-2.639
16	73	16 Steueraufwendungen einschl. Aufwendungen aus gesetzl. Umlageverpflichtungen	7.000		
7355000		Aufw. aus steuerähnl. Umlagen an Zweckv. & dgl.	7.000		
18	70, 74, 76	18 Sonstige ordentliche Aufwendungen	16.000		
7020000		Grundsteuer	16.000		
<b>19</b>		<b>19 Summe der ordentlichen Aufwendungen (Nr. 11 -18)</b>	<b>3.834.717</b>	<b>2.595.072</b>	<b>2.918.934</b>
<b>20</b>		<b>20 Verwaltungsergebnis (Nr. 10 ./ Nr. 19)</b>	<b>2.523.256</b>	<b>2.213.041</b>	<b>2.481.992</b>
22	77	22 Finanzaufwendungen	28.004	33.347	38.504
7710000		Bankzinsen			1.267
7711000		Bankzinsen (Kreditmarkt)	28.004	33.347	37.237
<b>23</b>		<b>23 Finanzergebnis (Nr. 21 - Nr. 22)</b>	<b>28.004</b>	<b>33.347</b>	<b>38.504</b>
<b>24</b>		<b>24 Ordentliches Ergebnis (Verwaltungsergebnis und Finanzergebnis Nr. 20 + 23)</b>	<b>2.551.260</b>	<b>2.246.388</b>	<b>2.520.496</b>
25	59	25 Außerordentliche Erträge	-480.000		-2.887
5910000		Ertr. aus der Veräuß.von Grundst.,Gebäud.u.Anlagen	-480.000		
5989000		sonstige periodenfremde Erträge			-2.887
26	79	26 Außerordentliche Aufwendungen			4.874
7911000		außerplanmäß. Abschr. auf Sachanlagen			440
7970000		periodenfremde Aufwendungen			4.434
<b>27</b>		<b>27 Außerordentliches Ergebnis (Nr. 25 ./Nr. 26)</b>	<b>-480.000</b>		<b>1.987</b>
<b>28</b>		<b>28 Jahresergebnis vor Internen Leistungsbeziehungen (Nr. 24 und Nr. 27)</b>	<b>2.071.260</b>	<b>2.246.388</b>	<b>2.522.483</b>
29		29 Erlöse der internen Leistungsbeziehungen	-1.681.330	-1.037.900	-1.712.205
30		30 Kosten der internen Leistungsbeziehungen	933.342	625.850	864.053
<b>31</b>		<b>31 Ergebnis der Internen Leistungsbeziehungen</b>	<b>-747.988</b>	<b>-412.050</b>	<b>-848.152</b>
<b>32</b>		<b>32 Jahresergebnis nach Internen Leistungsbeziehungen</b>	<b>1.323.272</b>	<b>1.834.338</b>	<b>1.674.331</b>

# **Teilergebnis- und Teilfinanzhaushalt nach Produkten**

## Haushaltsplan 2023

<b>Produktbeschreibung</b>			
Stadt Babenhausen			
<b>Budget</b>	B 01	Zentrale Verwaltung	
	100	Personal & Organisation	
<b>Produkt</b>	111.01	Unterstützung und Betreuung kommunaler Organe	
<b>Verantwortliche Organisationseinheit</b>		<b>Verantwortliche Person(en)</b>	
Fachbereich I Personal & Organisation		Sebastian Fuß	
<b>Pflichtaufgaben</b>	Ja		
<b>Freiwillige Aufgaben</b>	Nein		
<b>Kostenstelle</b>	0101001 Stadtverordnetenversammlung 0101002 Ortsbeiräte 0101003 Ausländerbeirat 0101004 Magistrat 0101006 Bürgermeister 0101007 Sitzungsdienst		
<b>Kurzbeschreibung</b>	Unterstützung und Betreuung der Stadtverordnetenversammlung, Ortsbeiräte, Ausländerbeirat, Ausschüsse, Kommissionen und des Magistrates Einladungen, Protokolle, Beschlussprotokolle Vor- und Nachbereitungen der Sitzungen Bearbeitung der in den Abteilungen gefertigten Vorlagen Führen des Sitzungskalenders Berechnung von Aufwandsentschädigungen und Sitzungsgeldern Presse und Öffentlichkeitsarbeit Repräsentation und Ehrungen Verwaltungsführung/Organisation		
<b>Produktziele</b>	Gewährleistung einer ordnungsgemäßen Organisation des Sitzungsdienstes Zeitnahe und pünktliche Entscheidungsvorlagen und Erstellung der Protokolle Zeitnahe Berechnung und Auszahlung der Aufwandsentschädigungen gem. Entschädigungssatzung Bürgerinformation Würdigung besonderer Anlässe Gute Repräsentation der Stadt Pflege der Städtepartnerschaften		
<b>Kennzahlen</b>	Anzahl der Sitzungen Stadtverordnetenversammlung: Ortsbeiräte: Ausländerbeirat: Magistrat: Fraktionen: Ausschüsse: Infoveranstaltungen nach Bedarf	2020 9 9 0 35 105 29	2021 9 9 0 35 105 29

## Teilergebnishaushalt Produkt 111.01 Unterstützung und Betreuung kommunaler Organe

Stadt Babenhausen

			Haushaltsansatz		
Nr.	Konten	Bezeichnung	2023	2022	Ergebnis des Jahresabschlusses 2021
		<b>Ordentliche Erträge</b>			
01	50	Privatrechtliche Leistungsentgelte	0	0	-80
02	51	Öffentlich-rechtliche Leistungsentgelte	0	0	0
03	548-549	Kostensersatzleistungen und -erstattungen	0	0	0
04	52	Bestandsveränderungen und aktivierte Eigenleistungen	0	0	0
05	55	Steuern und steuerähnliche Erträge einschl. Erträge aus gesetzlichen Umlagen	0	0	0
06	547	Erträge aus Transferleistungen	0	0	0
07	540-543	Erträge aus Zuweisungen und Zuschüssen für lfd. Zwecke und allgemeine Umlagen	0	0	0
08	546	Erträge aus der Auflösung von Sonderposten aus Investitionszuweisungen, -zuschüssen und Investitionsbeiträgen	0	0	0
09	53	Sonstige ordentliche Erträge	-900	-900	-1.153
<b>10</b>		<b>Summe der ordentlichen Erträge (Nr. 1 bis 9)</b>	<b>-900</b>	<b>-900</b>	<b>-1.233</b>
		<b>Ordentliche Aufwendungen</b>			
11	62, 63, 640-643, 647-649, 65	Personalaufwendungen	410.779	365.892	262.563
12	644-646	Versorgungsaufwendungen	41.255	43.753	24.008
13	60, 61, 67-69	Aufwendungen für Sach- und Dienstleistungen	126.436	128.590	94.657
14	66	Abschreibungen	172	1.455	2.719
15	71	Aufwendungen für Zuweisungen und Zuschüsse sowie besondere Finanzaufwendungen	0	0	0
16	73	Steueraufwendungen einschl. Aufwendungen aus gesetzlichen Umlageverpflichtungen	0	0	0
17	72	Transferaufwendungen	0	0	0
18	70, 74, 76	Sonstige ordentliche Aufwendungen	0	0	0
<b>19</b>		<b>Summe der ordentlichen Aufwendungen (Nr. 11 bis 18)</b>	<b>578.642</b>	<b>539.690</b>	<b>383.947</b>
<b>20</b>		<b>Verwaltungsergebnis (Nr. 10 ./ Nr. 19)</b>	<b>577.742</b>	<b>538.790</b>	<b>382.714</b>
21	56, 57	Finanzerträge	0	0	0
22	77	Finanzaufwendungen	0	0	0
<b>23</b>		<b>Finanzergebnis (Nr. 21 bis Nr. 22)</b>	<b>0</b>	<b>0</b>	<b>0</b>
<b>24</b>		<b>Ordentliches Ergebnis (Verwaltungsergebnis und Finanzergebnis Nr. 20 und Nr. 23)</b>	<b>577.742</b>	<b>538.790</b>	<b>382.714</b>
25	59	Außerordentliche Erträge	0	0	-512
26	79	Außerordentliche Aufwendungen	0	0	27
<b>27</b>		<b>Außerordentliches Ergebnis (Nr. 25 ./ Nr. 26)</b>	<b>0</b>	<b>0</b>	<b>-485</b>
<b>28</b>		<b>Jahresergebnis vor internen Leistungsbeziehungen (ordentliches Ergebnis und außerordentliches Ergebnis Nr. 24 und Nr. 27)</b>	<b>577.742</b>	<b>538.790</b>	<b>382.229</b>
29		Erlöse der internen Leistungsbeziehungen	0	0	0
30		Kosten der internen Leistungsbeziehungen	6.500	221.600	-3.897
<b>31</b>		<b>Ergebnis der internen Leistungsbeziehungen</b>	<b>6.500</b>	<b>221.600</b>	<b>-3.897</b>
<b>32</b>		<b>Jahresergebnis nach internen Leistungsbeziehungen</b>	<b>584.242</b>	<b>760.390</b>	<b>378.332</b>

## Teilfinanzhaushalt Produkt 111.01 Unterstützung und Betreuung kommunaler Organe

Stadt Babenhausen

		Haushaltsansatz			Investitions- und Investitionsförderungsmaßnahmen		
Nr.	Bezeichnung	2023	Verpflichtungs-ermächtigungen	2022	Ergebnis des Jahresabschlusses 2021	Gesamtauszahlungsbedarf	davon bisher bereitgestellt
	<b>Einzahlungen aus Investitionstätigkeit</b>						
20	+ Einz. aus Investitionszuweis. und -zuschüssen sowie aus Investitionsbeiträgen						
21	+ Einz. aus Abgängen von Vermögensgegenständen des Sachanlagevermögens und des immateriellen Anlagevermögens						
22	+ Einz. aus Abgängen von Vermögensgegenständen des Finanzanlagevermögens						
	<b>Einzahlungen aus Finanzierungstätigkeit</b>						
31	+ Einz. aus der Aufnahme v. Krediten und wirtschaftlich vergleichbaren Vorgängen für Investitionen						
	<b>Summe</b>						
	<b>Auszahlungen aus Investitionstätigkeit</b>						
24	- Ausz. für den Erwerb von Grundstücken und Gebäuden						
25	- Ausz. für Baumaßnahmen						
26	- Ausz. für Investitionen in das sonstige Sachanlagevermögen und immaterielle Anlagevermögen davon: Ausz. aus gewährten Investitionszuweisungen und -zuschüssen	-2.000		-16.300	-16.002	-51.800	-45.800
27	- Ausz. für Investitionen in das Finanzanlagevermögen						
	<b>Auszahlungen aus Finanzierungstätigkeit</b>						
32	- Ausz. für die Tilgung von Krediten und wirtschaftlich vergleichbaren Vorgängen für Investitionen						
	<b>Summe</b>	<b>-2.000</b>		<b>-16.300</b>	<b>-16.002</b>	<b>-51.800</b>	<b>-45.800</b>
	<b>Saldo (Einzahlungen ./ Auszahlungen)</b>	<b>-2.000</b>		<b>-16.300</b>	<b>-16.002</b>	<b>-51.800</b>	<b>-45.800</b>

## Haushaltsplan 2023

### Investitionen Produkt 111.01 Unterstützung und Betreuung kommunaler Organe

Stadt Babenhausen

Nr. Bezeichnung	Jahres- ergebnis 2021	Ansatz 2022	Ansatz 2023	Finanzplan 2024	Finanzplan 2025	Finanzplan 2026
0101001-01 GWG Fraktionen / Stadtverordneten 26 26 Ausz.f.Invest.i.d.sonst.Sachanl.vermögen		-14.800,00 -14.800,00	-500,00 -500,00	-500,00 -500,00	-500,00 -500,00	-500,00 -500,00
0101001-02 BGA Fraktionen/Stadtverordneten 26 26 Ausz.f.Invest.i.d.sonst.Sachanl.vermögen	-13.230,42 -13.230,42					
0101004-01 GWG Magistrat 26 26 Ausz.f.Invest.i.d.sonst.Sachanl.vermögen		-500,00 -500,00	-500,00 -500,00	-500,00 -500,00	-500,00 -500,00	-500,00 -500,00
0101004-02 BGA Magistrat 26 26 Ausz.f.Invest.i.d.sonst.Sachanl.vermögen	-2.771,79 -2.771,79					
0101006-01 GWG Bürgermeister 26 26 Ausz.f.Invest.i.d.sonst.Sachanl.vermögen		-1.000,00 -1.000,00	-1.000,00 -1.000,00	-1.000,00 -1.000,00	-1.000,00 -1.000,00	-1.000,00 -1.000,00

## Haushaltsplan 2023

<b>Produktbeschreibung</b>	
Stadt Babenhausen	
<b>Budget</b>	B 01 100
<b>Produkt</b>	111.02
	Zentrale Verwaltung Personal & Organisation Allgemeine Verwaltungssteuerung
<b>Verantwortliche Organisationseinheit</b>	Fachbereich I Personal & Organisation
<b>Verantwortliche Person(en)</b>	Sebastian Fuß
<b>Pflichtaufgaben</b>	Ja
<b>Freiwillige Aufgaben</b>	Nein
<b>Kostenstelle</b>	0102001 Organisation
<b>Kurzbeschreibung</b>	Sekretariatsarbeiten Konzepte, Strategien und Handlungsrahmen zur Organisation der gesamten Verwaltung Allgemeine Rechtsangelegenheiten Kontraktmanagement Archivierung der Akten entsprechend der Fristen gem. Aktenordnung
<b>Produktziele</b>	Sicherstellung eines reibungslosen Büroablaufes Sicherstellung einer guten Schnittstelle zwischen Bürgermeister/allgem. Vertreter, Politik, Abteilungen und Bevölkerung Erarbeitung und Anpassung einer optimalen Organisationsstruktur Gewährleistung eines rechtmäßigen, einheitlichen und angemessenen Verwaltungshandelns Durchsetzung der Rechtsposition der Stadt



Teilergebnishaushalt Produkt 111.02 Allgemeine Verwaltungssteuerung					
Stadt Babenhausen					
Nr.	Konten	Bezeichnung	Haushaltsansatz		Ergebnis des Jahresabschlusses 2021
			2023	2022	
		<b>Ordentliche Erträge</b>			
01	50	Privatrechtliche Leistungsentgelte	0	0	0
02	51	Öffentlich-rechtliche Leistungsentgelte	-1.500	-1.500	-1.722
03	548-549	Kostensersatzleistungen und -erstattungen	-15.000	-5.000	-4.853
04	52	Bestandsveränderungen und aktivierte Eigenleistungen	0	0	0
05	55	Steuern und steuerähnliche Erträge einschl. Erträge aus gesetzlichen Umlagen	0	0	0
06	547	Erträge aus Transferleistungen	0	0	0
07	540-543	Erträge aus Zuweisungen und Zuschüssen für lfd. Zwecke und allgemeine Umlagen	0	0	0
08	546	Erträge aus der Auflösung von Sonderposten aus Investitionszuweisungen, -zuschüssen und Investitionsbeiträgen	0	0	0
09	53	Sonstige ordentliche Erträge	0	0	0
<b>10</b>		<b>Summe der ordentlichen Erträge (Nr. 1 bis 9)</b>	<b>-16.500</b>	<b>-6.500</b>	<b>-6.575</b>
		<b>Ordentliche Aufwendungen</b>			
11	62, 63, 640-643, 647-649, 65	Personalaufwendungen	128.013	127.521	197.031
12	644-646	Versorgungsaufwendungen	3.874	4.073	3.541
13	60, 61, 67-69	Aufwendungen für Sach- und Dienstleistungen	3.330	2.830	4.379
14	66	Abschreibungen	58	92	92
15	71	Aufwendungen für Zuweisungen und Zuschüsse sowie besondere Finanzaufwendungen	0	0	0
16	73	Steueraufwendungen einschl. Aufwendungen aus gesetzlichen Umlageverpflichtungen	0	0	0
17	72	Transferaufwendungen	0	0	0
18	70, 74, 76	Sonstige ordentliche Aufwendungen	0	0	0
<b>19</b>		<b>Summe der ordentlichen Aufwendungen (Nr. 11 bis 18)</b>	<b>135.275</b>	<b>134.516</b>	<b>205.044</b>
<b>20</b>		<b>Verwaltungsergebnis (Nr. 10 ./ Nr. 19)</b>	<b>118.775</b>	<b>128.016</b>	<b>198.469</b>
21	56, 57	Finanzerträge	0	0	0
22	77	Finanzaufwendungen	0	0	0
<b>23</b>		<b>Finanzergebnis (Nr. 21 bis Nr. 22)</b>	<b>0</b>	<b>0</b>	<b>0</b>
<b>24</b>		<b>Ordentliches Ergebnis (Verwaltungsergebnis und Finanzergebnis Nr. 20 und Nr. 23)</b>	<b>118.775</b>	<b>128.016</b>	<b>198.469</b>
25	59	Außerordentliche Erträge	0	0	0
26	79	Außerordentliche Aufwendungen	0	0	0
<b>27</b>		<b>Außerordentliches Ergebnis (Nr. 25 ./ Nr. 26)</b>	<b>0</b>	<b>0</b>	<b>0</b>
<b>28</b>		<b>Jahresergebnis vor internen Leistungsbeziehungen (ordentliches Ergebnis und außerordentliches Ergebnis Nr. 24 und Nr. 27)</b>	<b>118.775</b>	<b>128.016</b>	<b>198.469</b>
29		Erlöse der internen Leistungsbeziehungen	0	0	-199.800
30		Kosten der internen Leistungsbeziehungen	3.900	2.500	3.907
<b>31</b>		<b>Ergebnis der internen Leistungsbeziehungen</b>	<b>3.900</b>	<b>2.500</b>	<b>-195.893</b>
<b>32</b>		<b>Jahresergebnis nach internen Leistungsbeziehungen</b>	<b>122.675</b>	<b>130.516</b>	<b>2.576</b>

## Teilfinanzhaushalt Produkt 111.02 Allgemeine Verwaltungssteuerung

Stadt Babenhausen

		Haushaltsansatz			Investitions- und Investitionsförderungsmaßnahmen		
Nr.	Bezeichnung	2023	Verpflichtungs-ermächtigungen	2022	Ergebnis des Jahresabschlusses 2021	Gesamtauszahlungsbedarf	davon bisher bereitgestellt
	<b>Einzahlungen aus Investitionstätigkeit</b>						
20	+ Einz. aus Investitionszuweis. und -zuschüssen sowie aus Investitionsbeiträgen						
21	+ Einz. aus Abgängen von Vermögensgegenständen des Sachanlagevermögens und des immateriellen Anlagevermögens						
22	+ Einz. aus Abgängen von Vermögensgegenständen des Finanzanlagevermögens						
	<b>Einzahlungen aus Finanzierungstätigkeit</b>						
31	+ Einz. aus der Aufnahme v. Krediten und wirtschaftlich vergleichbaren Vorgängen für Investitionen						
	<b>Summe</b>						
	<b>Auszahlungen aus Investitionstätigkeit</b>						
24	- Ausz. für den Erwerb von Grundstücken und Gebäuden						
25	- Ausz. für Baumaßnahmen						
26	- Ausz. für Investitionen in das sonstige Sachanlagevermögen und immaterielle Anlagevermögen davon: Ausz. aus gewährten Investitionszuweisungen und -zuschüssen	-1.000		-1.000		-28.000	-25.000
27	- Ausz. für Investitionen in das Finanzanlagevermögen						
	<b>Auszahlungen aus Finanzierungstätigkeit</b>						
32	- Ausz. für die Tilgung von Krediten und wirtschaftlich vergleichbaren Vorgängen für Investitionen						
	<b>Summe</b>	<b>-1.000</b>		<b>-1.000</b>		<b>-28.000</b>	<b>-25.000</b>
	<b>Saldo (Einzahlungen ./ Auszahlungen)</b>	<b>-1.000</b>		<b>-1.000</b>		<b>-28.000</b>	<b>-25.000</b>

## Haushaltsplan 2023

### Investitionen Produkt 111.02 Allgemeine Verwaltungssteuerung

Stadt Babenhausen

Nr. Bezeichnung	Jahres- ergebnis 2021	Ansatz 2022	Ansatz 2023	Finanzplan 2024	Finanzplan 2025	Finanzplan 2026
0102001-01 GWG Fachbereich Innen		-1.000,00	-1.000,00	-1.000,00	-1.000,00	-1.000,00
26 26 Ausz.f.Invest.i.d.sonst.Sachant.vermögen		-1.000,00	-1.000,00	-1.000,00	-1.000,00	-1.000,00

## Haushaltsplan 2023

<b>Produktbeschreibung</b>	
Stadt Babenhausen	
<b>Budget</b>	B 01 100
<b>Produkt</b>	111.03
	Zentrale Verwaltung Personal & Organisation Einrichtungen für die gesamte Verwaltung
<b>Verantwortliche Organisationseinheit</b>	<b>Verantwortliche Person(en)</b>
Fachbereich I Personal & Organisation	Sebastian Fuß
<b>Pflichtaufgaben</b>	Ja
<b>Freiwillige Aufgaben</b>	Nein
<b>Kostenstelle</b>	0103001 Zentrale Dienste 0103002 EDV-IT - E -Government
<b>Kurzbeschreibung</b>	Allgemeine Auskünfte an Bürger und Weiterleitung an zuständige Abteilungen Ausgangspost frankieren bzw. den entsprechenden Ortsteilen zuordnen Zentrale Annahme von Telefongesprächen und Vermittlung Zentrale Beschaffungsstelle Datenschutz Bereitstellung von Hard- und Software sowie Anwendungsbetreuung Pflege des Internetauftritts Überwachung der arbeitssicherheitstechnischen und medizinischen Vorgaben Optimierung und Förderung der IT-Systeme in der Verwaltung Abwicklungen von Verwaltungsprozessen lt. E-Government-Gesetz Hessen (HEGovG).
<b>Produktziele</b>	Repräsentation der Stadt Babenhausen Sorgfältige und zeitnahe Weiterleitung von Eingangspost Wirtschaftliche und rechtzeitige Beschaffung von Büromaterialien und sonstigen Arbeitsmitteln der Verwaltung Einhaltung der datenschutzrechtlichen Bestimmungen und Sicherung der Daten Bedarfsgerechte und wirtschaftliche Versorgung und Ausstattung der EDV und Funktionalität aller EDV-Geräte Bedarfsgerechte Versorgung durch Voice over IP mit individuell passenden technischen Komponenten

## Teilergebnishaushalt Produkt 111.03 Einrichtungen für die gesamte Verwaltung

Stadt Babenhausen

Nr.	Konten	Bezeichnung	Haushaltsansatz		Ergebnis des Jahresabschlusses 2021
			2023	2022	
		<b>Ordentliche Erträge</b>			
01	50	Privatrechtliche Leistungsentgelte	0	0	0
02	51	Öffentlich-rechtliche Leistungsentgelte	0	0	0
03	548-549	Kostensersatzleistungen und -erstattungen	0	0	0
04	52	Bestandsveränderungen und aktivierte Eigenleistungen	0	0	0
05	55	Steuern und steuerähnliche Erträge einschl. Erträge aus gesetzlichen Umlagen	0	0	0
06	547	Erträge aus Transferleistungen	0	0	0
07	540-543	Erträge aus Zuweisungen und Zuschüssen für lfd. Zwecke und allgemeine Umlagen	0	0	-23.969
08	546	Erträge aus der Auflösung von Sonderposten aus Investitionszuweisungen, -zuschüssen und Investitionsbeiträgen	-1.683	-2.076	-1.878
09	53	Sonstige ordentliche Erträge	0	0	0
<b>10</b>		<b>Summe der ordentlichen Erträge (Nr. 1 bis 9)</b>	<b>-1.683</b>	<b>-2.076</b>	<b>-25.847</b>
		<b>Ordentliche Aufwendungen</b>			
11	62, 63, 640-643, 647-649, 65	Personalaufwendungen	117.810	47.737	48.050
12	644-646	Versorgungsaufwendungen	8.190	3.319	3.164
13	60, 61, 67-69	Aufwendungen für Sach- und Dienstleistungen	444.050	412.600	397.146
14	66	Abschreibungen	21.115	47.157	110.919
15	71	Aufwendungen für Zuweisungen und Zuschüsse sowie besondere Finanzaufwendungen	0	0	0
16	73	Steueraufwendungen einschl. Aufwendungen aus gesetzlichen Umlageverpflichtungen	0	0	0
17	72	Transferaufwendungen	0	0	0
18	70, 74, 76	Sonstige ordentliche Aufwendungen	0	0	0
<b>19</b>		<b>Summe der ordentlichen Aufwendungen (Nr. 11 bis 18)</b>	<b>591.165</b>	<b>510.813</b>	<b>559.279</b>
<b>20</b>		<b>Verwaltungsergebnis (Nr. 10 ./ Nr. 19)</b>	<b>589.482</b>	<b>508.737</b>	<b>533.432</b>
21	56, 57	Finanzerträge	0	0	0
22	77	Finanzaufwendungen	0	0	0
<b>23</b>		<b>Finanzergebnis (Nr. 21 bis Nr. 22)</b>	<b>0</b>	<b>0</b>	<b>0</b>
<b>24</b>		<b>Ordentliches Ergebnis (Verwaltungsergebnis und Finanzergebnis Nr. 20 und Nr. 23)</b>	<b>589.482</b>	<b>508.737</b>	<b>533.432</b>
25	59	Außerordentliche Erträge	0	0	0
26	79	Außerordentliche Aufwendungen	0	0	2.130
<b>27</b>		<b>Außerordentliches Ergebnis (Nr. 25 ./ Nr. 26)</b>	<b>0</b>	<b>0</b>	<b>2.130</b>
<b>28</b>		<b>Jahresergebnis vor internen Leistungsbeziehungen (ordentliches Ergebnis und außerordentliches Ergebnis Nr. 24 und Nr. 27)</b>	<b>589.482</b>	<b>508.737</b>	<b>535.562</b>
29		Erlöse der internen Leistungsbeziehungen	-1.525.960	-1.649.590	-877.356
30		Kosten der internen Leistungsbeziehungen	429.000	270.400	429.742
<b>31</b>		<b>Ergebnis der internen Leistungsbeziehungen</b>	<b>-1.096.960</b>	<b>-1.379.190</b>	<b>-447.614</b>
<b>32</b>		<b>Jahresergebnis nach internen Leistungsbeziehungen</b>	<b>-507.478</b>	<b>-870.453</b>	<b>87.948</b>

## Teilfinanzhaushalt Produkt 111.03 Einrichtungen für die gesamte Verwaltung

Stadt Babenhausen

		Haushaltsansatz			Investitions- und Investitionsförderungsmaßnahmen		
Nr.	Bezeichnung	2023	Verpflichtungs-ermächtigungen	2022	Ergebnis des Jahresabschlusses 2021	Gesamtauszahlungsbedarf	davon bisher bereitgestellt
	<b>Einzahlungen aus Investitionstätigkeit</b>						
20	+ Einz. aus Investitionszuweis. und -zuschüssen sowie aus Investitionsbeiträgen				9.492		
21	+ Einz. aus Abgängen von Vermögensgegenständen des Sachanlagevermögens und des immateriellen Anlagevermögens						
22	+ Einz. aus Abgängen von Vermögensgegenständen des Finanzanlagevermögens						
	<b>Einzahlungen aus Finanzierungstätigkeit</b>						
31	+ Einz. aus der Aufnahme v. Krediten und wirtschaftlich vergleichbaren Vorgängen für Investitionen						
	<b>Summe</b>				<b>9.492</b>		
	<b>Auszahlungen aus Investitionstätigkeit</b>						
24	- Ausz. für den Erwerb von Grundstücken und Gebäuden						
25	- Ausz. für Baumaßnahmen				-570		
26	- Ausz. für Investitionen in das sonstige Sachanlagevermögen und immaterielle Anlagevermögen davon: Ausz. aus gewährten Investitionszuweisungen und -zuschüssen	-18.000		-18.000	-127.469	-646.500	-592.500
27	- Ausz. für Investitionen in das Finanzanlagevermögen					-22.000	-22.000
	<b>Auszahlungen aus Finanzierungstätigkeit</b>						
32	- Ausz. für die Tilgung von Krediten und wirtschaftlich vergleichbaren Vorgängen für Investitionen						
	<b>Summe</b>	<b>-18.000</b>		<b>-18.000</b>	<b>-128.039</b>	<b>-668.500</b>	<b>-614.500</b>
	<b>Saldo (Einzahlungen ./ Auszahlungen)</b>	<b>-18.000</b>		<b>-18.000</b>	<b>-118.547</b>	<b>-668.500</b>	<b>-614.500</b>

## Haushaltsplan 2023

### Investitionen Produkt 111.03 Einrichtungen für die gesamte Verwaltung

Stadt Babenhausen

Nr. Bezeichnung	Jahres- ergebnis 2021	Ansatz 2022	Ansatz 2023	Finanzplan 2024	Finanzplan 2025	Finanzplan 2026
0103001-01 BGA Zentrale Dienste 20 20 Einz.a.Inv.zuw.u.-zusch.s.a.Inv.beitr. 26 26 Ausz.f.Invest.i.d.sonst.Sachanl.vermögen	-6.861,20 9.491,74 -16.352,94					
0103001-02 Büromöbel Zentrale Dienste 26 26 Ausz.f.Invest.i.d.sonst.Sachanl.vermögen	-5.226,00 -5.226,00	-9.000,00 -9.000,00	-9.000,00 -9.000,00	-9.000,00 -9.000,00	-9.000,00 -9.000,00	-9.000,00 -9.000,00
0103001-03 GWG Zentrale Dienste 26 26 Ausz.f.Invest.i.d.sonst.Sachanl.vermögen	-5.361,31 -5.361,31	-6.000,00 -6.000,00	-6.000,00 -6.000,00	-6.000,00 -6.000,00	-6.000,00 -6.000,00	-6.000,00 -6.000,00
0103001-04 Büromaschinen ... EDV 26 26 Ausz.f.Invest.i.d.sonst.Sachanl.vermögen	-83.730,22 -83.730,22					
0103001-05 EDV-Lizenzen 26 26 Ausz.f.Invest.i.d.sonst.Sachanl.vermögen	-11.616,01 -11.616,01	-3.000,00 -3.000,00	-3.000,00 -3.000,00	-3.000,00 -3.000,00	-3.000,00 -3.000,00	-3.000,00 -3.000,00
0103001-06 WLAN 25 25 Auszahlungen für Baumaßnahmen	-570,00 -570,00					
0103002-01 BGA EDV-IT - E-Government 26 26 Ausz.f.Invest.i.d.sonst.Sachanl.vermögen	-5.182,45 -5.182,45					

#### Erläuterungen

##### Büromöbel Zentrale Dienste

###### 0103001-02

Für die Anschaffung von Büromöbel stehen dem Rathaus 9.000 Euro zur Verfügung.

##### EDV-Lizenzen

###### 0103001-05

Für die Anschaffung von Lizenzen für die EDV werden 3.000 Euro eingestellt.

## Haushaltsplan 2023

<b>Produktbeschreibung</b>	
Stadt Babenhausen	
<b>Budget</b>	B 01 100
<b>Produkt</b>	111.04
	Zentrale Verwaltung Personal & Organisation Interne soziale Angelegenheiten
<b>Verantwortliche Organisationseinheit</b>	<b>Verantwortliche Person(en)</b>
Fachbereich I Personal & Organisation	Sebastian Fuß
<b>Pflichtaufgaben</b>	Ja
<b>Freiwillige Aufgaben</b>	Nein
<b>Kostenstelle</b>	0104001 Frauenbeauftragte 0104002 Personalrat
<b>Kurzbeschreibung</b>	Mitwirkung bei allen Personalangelegenheiten, die die Belange von Frauen berühren oder Auswirkungen auf die Gleichberechtigung von Frau und Mann und die Anerkennung ihrer gleichberechtigten Stellung in der Gesellschaft haben Vertretung der Bediensteten gem. HPVG
<b>Produktziele</b>	Umsetzung des verfassungsrechtlichen Gleichheitsgebotes Verwirklichung der Verbesserung der Aufstiegschancen und der Arbeitsituation von Frauen im öffentlichen Dienst Interessenvertretung der Kolleginnen und Kollegen der Verwaltung



Teilergebnishaushalt Produkt 111.04 Interne soziale Angelegenheiten					
Stadt Babenhausen					
Nr.	Konten	Bezeichnung	Haushaltsansatz		Ergebnis des Jahresabschlusses 2021
			2023	2022	
		<b>Ordentliche Erträge</b>			
01	50	Privatrechtliche Leistungsentgelte	0	0	0
02	51	Öffentlich-rechtliche Leistungsentgelte	0	0	0
03	548-549	Kostensersatzleistungen und -erstattungen	0	0	0
04	52	Bestandsveränderungen und aktivierte Eigenleistungen	0	0	0
05	55	Steuern und steuerähnliche Erträge einschl. Erträge aus gesetzlichen Umlagen	0	0	0
06	547	Erträge aus Transferleistungen	0	0	0
07	540-543	Erträge aus Zuweisungen und Zuschüssen für lfd. Zwecke und allgemeine Umlagen	0	0	0
08	546	Erträge aus der Auflösung von Sonderposten aus Investitionszuweisungen, -zuschüssen und Investitionsbeiträgen	0	0	0
09	53	Sonstige ordentliche Erträge	0	0	0
<b>10</b>		<b>Summe der ordentlichen Erträge (Nr. 1 bis 9)</b>	<b>0</b>	<b>0</b>	<b>0</b>
		<b>Ordentliche Aufwendungen</b>			
11	62, 63, 640-643, 647-649, 65	Personalaufwendungen	34.790	34.580	30.578
12	644-646	Versorgungsaufwendungen	2.210	2.195	2.051
13	60, 61, 67-69	Aufwendungen für Sach- und Dienstleistungen	1.950	1.650	892
14	66	Abschreibungen	0	0	0
15	71	Aufwendungen für Zuweisungen und Zuschüsse sowie besondere Finanzaufwendungen	0	0	0
16	73	Steueraufwendungen einschl. Aufwendungen aus gesetzlichen Umlageverpflichtungen	0	0	0
17	72	Transferaufwendungen	0	0	0
18	70, 74, 76	Sonstige ordentliche Aufwendungen	0	0	0
<b>19</b>		<b>Summe der ordentlichen Aufwendungen (Nr. 11 bis 18)</b>	<b>38.950</b>	<b>38.425</b>	<b>33.522</b>
<b>20</b>		<b>Verwaltungsergebnis (Nr. 10 ./ Nr. 19)</b>	<b>38.950</b>	<b>38.425</b>	<b>33.522</b>
21	56, 57	Finanzerträge	0	0	0
22	77	Finanzaufwendungen	0	0	0
<b>23</b>		<b>Finanzergebnis (Nr. 21 bis Nr. 22)</b>	<b>0</b>	<b>0</b>	<b>0</b>
<b>24</b>		<b>Ordentliches Ergebnis (Verwaltungsergebnis und Finanzergebnis Nr. 20 und Nr. 23)</b>	<b>38.950</b>	<b>38.425</b>	<b>33.522</b>
25	59	Außerordentliche Erträge	0	0	0
26	79	Außerordentliche Aufwendungen	0	0	0
<b>27</b>		<b>Außerordentliches Ergebnis (Nr. 25 ./ Nr. 26)</b>	<b>0</b>	<b>0</b>	<b>0</b>
<b>28</b>		<b>Jahresergebnis vor internen Leistungsbeziehungen (ordentliches Ergebnis und außerordentliches Ergebnis Nr. 24 und Nr. 27)</b>	<b>38.950</b>	<b>38.425</b>	<b>33.522</b>
29		Erlöse der internen Leistungsbeziehungen	0	0	0
30		Kosten der internen Leistungsbeziehungen	2.830	2.200	2.851
<b>31</b>		<b>Ergebnis der internen Leistungsbeziehungen</b>	<b>2.830</b>	<b>2.200</b>	<b>2.851</b>
<b>32</b>		<b>Jahresergebnis nach internen Leistungsbeziehungen</b>	<b>41.780</b>	<b>40.625</b>	<b>36.373</b>

## Teilfinanzhaushalt Produkt 111.04 Interne soziale Angelegenheiten

Stadt Babenhausen

		Haushaltsansatz			Investitions- und Investitionsförderungsmaßnahmen		
Nr.	Bezeichnung	2023	Verpflichtungs-ermächtigungen	2022	Ergebnis des Jahresabschlusses 2021	Gesamtauszahlungsbedarf	davon bisher bereitgestellt
	<b>Einzahlungen aus Investitionstätigkeit</b>						
20	+ Einz. aus Investitionszuweis. und -zuschüssen sowie aus Investitionsbeiträgen						
21	+ Einz. aus Abgängen von Vermögensgegenständen des Sachanlagevermögens und des immateriellen Anlagevermögens						
22	+ Einz. aus Abgängen von Vermögensgegenständen des Finanzanlagevermögens						
	<b>Einzahlungen aus Finanzierungstätigkeit</b>						
31	+ Einz. aus der Aufnahme v. Krediten und wirtschaftlich vergleichbaren Vorgängen für Investitionen						
	<u>Summe</u>						
	<b>Auszahlungen aus Investitionstätigkeit</b>						
24	- Ausz. für den Erwerb von Grundstücken und Gebäuden						
25	- Ausz. für Baumaßnahmen						
26	- Ausz. für Investitionen in das sonstige Sachanlagevermögen und immaterielle Anlagevermögen davon: Ausz. aus gewährten Investitionszuweisungen und -zuschüssen						
27	- Ausz. für Investitionen in das Finanzanlagevermögen						
	<b>Auszahlungen aus Finanzierungstätigkeit</b>						
32	- Ausz. für die Tilgung von Krediten und wirtschaftlich vergleichbaren Vorgängen für Investitionen						
	<u>Summe</u>						
	<b>Saldo (Einzahlungen ./ Auszahlungen)</b>						

## Haushaltsplan 2023

<b>Produktbeschreibung</b>		
Stadt Babenhausen		
<b>Budget</b>	B 01 100	Zentrale Verwaltung Personal & Organisation
<b>Produkt</b>	111.05	Personalangelegenheiten
<b>Verantwortliche Organisationseinheit</b>		<b>Verantwortliche Person(en)</b>
Fachbereich I Personal & Organisation		Sebastian Fuß
<b>Pflichtaufgaben</b>	Ja	
<b>Freiwillige Aufgaben</b>	Nein	

Teilergebnishaushalt Produkt 111.05 Personalangelegenheiten					
Stadt Babenhausen					
Nr.	Konten	Bezeichnung	Haushaltsansatz		Ergebnis des Jahresabschlusses 2021
			2023	2022	
		<b>Ordentliche Erträge</b>			
01	50	Privatrechtliche Leistungsentgelte	0	0	-17
02	51	Öffentlich-rechtliche Leistungsentgelte	0	0	0
03	548-549	Kostensersatzleistungen und -erstattungen	-5.300	-8.200	-9.767
04	52	Bestandsveränderungen und aktivierte Eigenleistungen	0	0	0
05	55	Steuern und steuerähnliche Erträge einschl. Erträge aus gesetzlichen Umlagen	0	0	0
06	547	Erträge aus Transferleistungen	0	0	0
07	540-543	Erträge aus Zuweisungen und Zuschüssen für lfd. Zwecke und allgemeine Umlagen	0	0	0
08	546	Erträge aus der Auflösung von Sonderposten aus Investitionszuweisungen, -zuschüssen und Investitionsbeiträgen	0	0	0
09	53	Sonstige ordentliche Erträge	0	0	-415.492
<b>10</b>		<b>Summe der ordentlichen Erträge (Nr. 1 bis 9)</b>	<b>-5.300</b>	<b>-8.200</b>	<b>-425.276</b>
		<b>Ordentliche Aufwendungen</b>			
11	62, 63, 640-643, 647-649, 65	Personalaufwendungen	246.209	214.645	218.876
12	644-646	Versorgungsaufwendungen	542.029	633.824	587.257
13	60, 61, 67-69	Aufwendungen für Sach- und Dienstleistungen	59.360	60.590	58.053
14	66	Abschreibungen	94	0	16
15	71	Aufwendungen für Zuweisungen und Zuschüsse sowie besondere Finanzaufwendungen	0	0	0
16	73	Steueraufwendungen einschl. Aufwendungen aus gesetzlichen Umlageverpflichtungen	0	0	0
17	72	Transferaufwendungen	0	0	0
18	70, 74, 76	Sonstige ordentliche Aufwendungen	0	0	0
<b>19</b>		<b>Summe der ordentlichen Aufwendungen (Nr. 11 bis 18)</b>	<b>847.692</b>	<b>909.059</b>	<b>864.203</b>
<b>20</b>		<b>Verwaltungsergebnis (Nr. 10 ./ Nr. 19)</b>	<b>842.392</b>	<b>900.859</b>	<b>438.927</b>
21	56, 57	Finanzerträge	0	0	0
22	77	Finanzaufwendungen	0	0	0
<b>23</b>		<b>Finanzergebnis (Nr. 21 bis Nr. 22)</b>	<b>0</b>	<b>0</b>	<b>0</b>
<b>24</b>		<b>Ordentliches Ergebnis (Verwaltungsergebnis und Finanzergebnis Nr. 20 und Nr. 23)</b>	<b>842.392</b>	<b>900.859</b>	<b>438.927</b>
25	59	Außerordentliche Erträge	0	0	0
26	79	Außerordentliche Aufwendungen	0	0	20
<b>27</b>		<b>Außerordentliches Ergebnis (Nr. 25 ./ Nr. 26)</b>	<b>0</b>	<b>0</b>	<b>20</b>
<b>28</b>		<b>Jahresergebnis vor internen Leistungsbeziehungen (ordentliches Ergebnis und außerordentliches Ergebnis Nr. 24 und Nr. 27)</b>	<b>842.392</b>	<b>900.859</b>	<b>438.947</b>
29		Erlöse der internen Leistungsbeziehungen	0	0	-430.403
30		Kosten der internen Leistungsbeziehungen	10.000	7.000	10.554
<b>31</b>		<b>Ergebnis der internen Leistungsbeziehungen</b>	<b>10.000</b>	<b>7.000</b>	<b>-419.849</b>
<b>32</b>		<b>Jahresergebnis nach internen Leistungsbeziehungen</b>	<b>852.392</b>	<b>907.859</b>	<b>19.098</b>

## Teilfinanzhaushalt Produkt 111.05 Personalangelegenheiten

Stadt Babenhausen

		Haushaltsansatz			Investitions- und Investitionsförderungsmaßnahmen		
Nr.	Bezeichnung	2023	Verpflichtungs-ermächtigungen	2022	Ergebnis des Jahresabschlusses 2021	Gesamtauszahlungsbedarf	davon bisher bereitgestellt
	<b>Einzahlungen aus Investitionstätigkeit</b>						
20	+ Einz. aus Investitionszuweis. und -zuschüssen sowie aus Investitionsbeiträgen						
21	+ Einz. aus Abgängen von Vermögensgegenständen des Sachanlagevermögens und des immateriellen Anlagevermögens						
22	+ Einz. aus Abgängen von Vermögensgegenständen des Finanzanlagevermögens						
	<b>Einzahlungen aus Finanzierungstätigkeit</b>						
31	+ Einz. aus der Aufnahme v. Krediten und wirtschaftlich vergleichbaren Vorgängen für Investitionen						
	<b>Summe</b>						
	<b>Auszahlungen aus Investitionstätigkeit</b>						
24	- Ausz. für den Erwerb von Grundstücken und Gebäuden						
25	- Ausz. für Baumaßnahmen						
26	- Ausz. für Investitionen in das sonstige Sachanlagevermögen und immaterielle Anlagevermögen davon: Ausz. aus gewährten Investitionszuweisungen und -zuschüssen				-1.407		
27	- Ausz. für Investitionen in das Finanzanlagevermögen	-16.000		-16.000	-15.030	-194.600	-146.600
	<b>Auszahlungen aus Finanzierungstätigkeit</b>						
32	- Ausz. für die Tilgung von Krediten und wirtschaftlich vergleichbaren Vorgängen für Investitionen						
	<b>Summe</b>	<b>-16.000</b>		<b>-16.000</b>	<b>-16.437</b>	<b>-194.600</b>	<b>-146.600</b>
	<b>Saldo (Einzahlungen ./ Auszahlungen)</b>	<b>-16.000</b>		<b>-16.000</b>	<b>-16.437</b>	<b>-194.600</b>	<b>-146.600</b>

## Haushaltsplan 2023

### Investitionen Produkt 111.05 Personalangelegenheiten

Stadt Babenhausen

Nr. Bezeichnung	Jahres- ergebnis 2021	Ansatz 2022	Ansatz 2023	Finanzplan 2024	Finanzplan 2025	Finanzplan 2026
0105001-01 Versorgungsrücklage 27 27 Ausz.f.Invest.i.d.Finanzanl.Verm.	-15.029,99 -15.029,99	-16.000,00 -16.000,00	-16.000,00 -16.000,00	-16.000,00 -16.000,00	-16.000,00 -16.000,00	-16.000,00 -16.000,00
0105001-03 BGA Personalverwaltung 26 26 Ausz.f.Invest.i.d.sonst.Sachanl.vermögen	-1.407,37 -1.407,37					

#### Erläuterungen

##### Versorgungsrücklage

**0105001-01**

Die Zuführung zur Versorgungsrücklage beträgt rd. 16.000 Euro.

## Haushaltsplan 2023

<b>Produktbeschreibung</b>		
Stadt Babenhausen		
<b>Budget</b>	B 01	Zentrale Verwaltung
	100	Personal & Organisation
<b>Produkt</b>	122.01	Schiedsamt, Ortsgericht
<b>Verantwortliche Organisationseinheit</b>		<b>Verantwortliche Person(en)</b>
Fachbereich I Personal & Organisation		Sebastian Fuß
<b>Pflichtaufgaben</b>	Ja	
<b>Freiwillige Aufgaben</b>	Nein	
<b>Kostenstelle</b>	0106001 Schiedsamt. Ortsgericht	
<b>Kurzbeschreibung</b>	Aufgaben des Ortsgerichts Öffentliche Beglaubigungen von Unterschriften und Abschriften Erstattung von Sterbefallanzeigen gegenüber dem Nachlaßgericht einschließlich Sicherung des Nachlasses nach Todesfällen Schätzung des Wertes von bebauten und unbebauten Grundstücken sowie Feldfrüchten Aufgaben des Schiedsamtes Außergerichtliche Streitschlichtung in zivilrechtlichen und strafrechtlichen Angelegenheiten	
<b>Produktziele</b>	Erledigung der Ortsgerichtsaufgaben nach OG Gesetz	
<b>Kennzahlen</b>	3 Ortsgerichte 3 Schiedsämtler	

## Teilergebnishaushalt Produkt 122.01 Schiedsamt,Ortsgericht

Stadt Babenhausen

			Haushaltsansatz		
Nr.	Konten	Bezeichnung	2023	2022	Ergebnis des Jahresabschlusses 2021
		<b>Ordentliche Erträge</b>			
01	50	Privatrechtliche Leistungsentgelte	0	0	0
02	51	Öffentlich-rechtliche Leistungsentgelte	-150	-150	-29
03	548-549	Kostensersatzleistungen und -erstattungen	0	0	0
04	52	Bestandsveränderungen und aktivierte Eigenleistungen	0	0	0
05	55	Steuern und steuerähnliche Erträge einschl. Erträge aus gesetzlichen Umlagen	0	0	0
06	547	Erträge aus Transferleistungen	0	0	0
07	540-543	Erträge aus Zuweisungen und Zuschüssen für lfd. Zwecke und allgemeine Umlagen	0	0	0
08	546	Erträge aus der Auflösung von Sonderposten aus Investitionszuweisungen, -zuschüssen und Investitionsbeiträgen	0	0	0
09	53	Sonstige ordentliche Erträge	0	0	0
<b>10</b>		<b>Summe der ordentlichen Erträge (Nr. 1 bis 9)</b>	<b>-150</b>	<b>-150</b>	<b>-29</b>
		<b>Ordentliche Aufwendungen</b>			
11	62, 63, 640-643, 647-649, 65	Personalaufwendungen	0	0	0
12	644-646	Versorgungsaufwendungen	0	0	0
13	60, 61, 67-69	Aufwendungen für Sach- und Dienstleistungen	5.470	5.070	3.505
14	66	Abschreibungen	293	0	0
15	71	Aufwendungen für Zuweisungen und Zuschüsse sowie besondere Finanzaufwendungen	0	0	0
16	73	Steueraufwendungen einschl. Aufwendungen aus gesetzlichen Umlageverpflichtungen	0	0	0
17	72	Transferaufwendungen	0	0	0
18	70, 74, 76	Sonstige ordentliche Aufwendungen	0	0	0
<b>19</b>		<b>Summe der ordentlichen Aufwendungen (Nr. 11 bis 18)</b>	<b>5.763</b>	<b>5.070</b>	<b>3.505</b>
<b>20</b>		<b>Verwaltungsergebnis (Nr. 10 ./ Nr. 19)</b>	<b>5.613</b>	<b>4.920</b>	<b>3.476</b>
21	56, 57	Finanzerträge	0	0	0
22	77	Finanzaufwendungen	0	0	0
<b>23</b>		<b>Finanzergebnis (Nr. 21 bis Nr. 22)</b>	<b>0</b>	<b>0</b>	<b>0</b>
<b>24</b>		<b>Ordentliches Ergebnis (Verwaltungsergebnis und Finanzergebnis Nr. 20 und Nr. 23)</b>	<b>5.613</b>	<b>4.920</b>	<b>3.476</b>
25	59	Außerordentliche Erträge	0	0	0
26	79	Außerordentliche Aufwendungen	0	0	0
<b>27</b>		<b>Außerordentliches Ergebnis (Nr. 25 ./ Nr. 26)</b>	<b>0</b>	<b>0</b>	<b>0</b>
<b>28</b>		<b>Jahresergebnis vor internen Leistungsbeziehungen (ordentliches Ergebnis und außerordentliches Ergebnis Nr. 24 und Nr. 27)</b>	<b>5.613</b>	<b>4.920</b>	<b>3.476</b>
29		Erlöse der internen Leistungsbeziehungen	0	0	0
30		Kosten der internen Leistungsbeziehungen	3.300	2.300	3.336
<b>31</b>		<b>Ergebnis der internen Leistungsbeziehungen</b>	<b>3.300</b>	<b>2.300</b>	<b>3.336</b>
<b>32</b>		<b>Jahresergebnis nach internen Leistungsbeziehungen</b>	<b>8.913</b>	<b>7.220</b>	<b>6.812</b>



## Teilfinanzhaushalt Produkt 122.01 Schiedsamt, Ortsgericht

Stadt Babenhausen

		Haushaltsansatz			Investitions- und Investitionsförderungsmaßnahmen		
Nr.	Bezeichnung	2023	Verpflichtungsermächtigungen	2022	Ergebnis des Jahresabschlusses 2021	Gesamtauszahlungsbedarf	davon bisher bereitgestellt
	<b>Einzahlungen aus Investitionstätigkeit</b>						
20	+ Einz. aus Investitionszuweis. und -zuschüssen sowie aus Investitionsbeiträgen						
21	+ Einz. aus Abgängen von Vermögensgegenständen des Sachanlagevermögens und des immateriellen Anlagevermögens						
22	+ Einz. aus Abgängen von Vermögensgegenständen des Finanzanlagevermögens						
	<b>Einzahlungen aus Finanzierungstätigkeit</b>						
31	+ Einz. aus der Aufnahme v. Krediten und wirtschaftlich vergleichbaren Vorgängen für Investitionen						
	<b>Summe</b>						
	<b>Auszahlungen aus Investitionstätigkeit</b>						
24	- Ausz. für den Erwerb von Grundstücken und Gebäuden						
25	- Ausz. für Baumaßnahmen						
26	- Ausz. für Investitionen in das sonstige Sachanlagevermögen und immaterielle Anlagevermögen davon: Ausz. aus gewährten Investitionszuweisungen und -zuschüssen	-500		-500		-7.500	-6.000
27	- Ausz. für Investitionen in das Finanzanlagevermögen						
	<b>Auszahlungen aus Finanzierungstätigkeit</b>						
32	- Ausz. für die Tilgung von Krediten und wirtschaftlich vergleichbaren Vorgängen für Investitionen						
	<b>Summe</b>	<b>-500</b>		<b>-500</b>		<b>-7.500</b>	<b>-6.000</b>
	<b>Saldo (Einzahlungen ./ Auszahlungen)</b>	<b>-500</b>		<b>-500</b>		<b>-7.500</b>	<b>-6.000</b>

## Haushaltsplan 2023

### Investitionen Produkt 122.01 Schiedsamt,Ortsgericht

Stadt Babenhausen

Nr. Bezeichnung	Jahres- ergebnis 2021	Ansatz 2022	Ansatz 2023	Finanzplan 2024	Finanzplan 2025	Finanzplan 2026
0106001-01 GWG Ortsgerichte		-500,00	-500,00	-500,00	-500,00	-500,00
26 26 Ausz.f.Invest.i.d.sonst.Sachant.vermögen		-500,00	-500,00	-500,00	-500,00	-500,00

## Haushaltsplan 2023

<b>Produktbeschreibung</b>		
Stadt Babenhausen		
<b>Budget</b>	B 01 100	Zentrale Verwaltung Personal & Organisation
<b>Produkt</b>	571.03	Standortentwicklung
<b>Verantwortliche Organisationseinheit</b>		<b>Verantwortliche Person(en)</b>
Fachbereich I Personal & Organisation		Sebastian Fuß
<b>Pflichtaufgaben</b>	Nein	
<b>Freiwillige Aufgaben</b>	Nein	
<b>Kostenstelle</b>	0107001 Wirtschaftsförderung	
<b>Kurzbeschreibung</b>	Die Wirtschaftsförderung der Stadt Babenhausen arbeitet prozessorientiert und vernetzt mit den jeweiligen Akteuren und Gremien auf lokaler, regionaler und internationaler Ebene.	
<b>Produktziele</b>	Sicherung vorhandener Unternehmen und Arbeitsplätze Ansiedlung zusätzlicher Unternehmen und Arbeitsplätze Unterstützung bei Unternehmungsgründungen Unterstützung bei der Erlangung von Fördermitteln von Unternehmen Reduzierung der Anteile der Arbeitslosen Unterstützung der Unternehmen bei der Fachkräftegewinnung Förderung des Bekanntheitsgrades und Images des Wirtschaftsstandorts	
<b>Kennzahlen</b>	Anzahl der Arbeitstreffen in örtlichen Betrieben: Anzahl der Arbeitstreffen mit Investoren: Anzahl der Treffen mit Netzwerkpartnern: Anzahl der Teilnehmer bei Arbeitstreffen: Anzahl der Beratungen zu Fördermitteln gemeinsam mit Netzwerkpartnern: Anzahl der Pressearbeit/Informationen/Mitteilungen: Anzahl Einzelprojekte Standortmarketing:	

## Teilergebnishaushalt Produkt 571.03 Standortentwicklung

Stadt Babenhausen

		Haushaltsansatz			
Nr.	Konten	Bezeichnung	2023	2022	Ergebnis des Jahresabschlusses 2021
		<b>Ordentliche Erträge</b>			
01	50	Privatrechtliche Leistungsentgelte	0	0	0
02	51	Öffentlich-rechtliche Leistungsentgelte	0	0	0
03	548-549	Kostensersatzleistungen und -erstattungen	0	0	0
04	52	Bestandsveränderungen und aktivierte Eigenleistungen	0	0	0
05	55	Steuern und steuerähnliche Erträge einschl. Erträge aus gesetzlichen Umlagen	0	0	0
06	547	Erträge aus Transferleistungen	0	0	0
07	540-543	Erträge aus Zuweisungen und Zuschüssen für lfd. Zwecke und allgemeine Umlagen	0	0	0
08	546	Erträge aus der Auflösung von Sonderposten aus Investitionszuweisungen, -zuschüssen und Investitionsbeiträgen	0	0	0
09	53	Sonstige ordentliche Erträge	0	0	0
<b>10</b>		<b>Summe der ordentlichen Erträge (Nr. 1 bis 9)</b>	<b>0</b>	<b>0</b>	<b>0</b>
		<b>Ordentliche Aufwendungen</b>			
11	62, 63, 640-643, 647-649, 65	Personalaufwendungen	86.020	61.492	48.411
12	644-646	Versorgungsaufwendungen	5.980	9.364	6.536
13	60, 61, 67-69	Aufwendungen für Sach- und Dienstleistungen	7.870	11.235	7.047
14	66	Abschreibungen	177	177	355
15	71	Aufwendungen für Zuweisungen und Zuschüsse sowie besondere Finanzaufwendungen	0	0	0
16	73	Steueraufwendungen einschl. Aufwendungen aus gesetzlichen Umlageverpflichtungen	0	0	0
17	72	Transferaufwendungen	0	0	0
18	70, 74, 76	Sonstige ordentliche Aufwendungen	0	0	0
<b>19</b>		<b>Summe der ordentlichen Aufwendungen (Nr. 11 bis 18)</b>	<b>100.047</b>	<b>82.268</b>	<b>62.349</b>
<b>20</b>		<b>Verwaltungsergebnis (Nr. 10 ./ Nr. 19)</b>	<b>100.047</b>	<b>82.268</b>	<b>62.349</b>
21	56, 57	Finanzerträge	0	0	0
22	77	Finanzaufwendungen	0	0	0
<b>23</b>		<b>Finanzergebnis (Nr. 21 bis Nr. 22)</b>	<b>0</b>	<b>0</b>	<b>0</b>
<b>24</b>		<b>Ordentliches Ergebnis (Verwaltungsergebnis und Finanzergebnis Nr. 20 und Nr. 23)</b>	<b>100.047</b>	<b>82.268</b>	<b>62.349</b>
25	59	Außerordentliche Erträge	0	0	0
26	79	Außerordentliche Aufwendungen	0	0	196
<b>27</b>		<b>Außerordentliches Ergebnis (Nr. 25 ./ Nr. 26)</b>	<b>0</b>	<b>0</b>	<b>196</b>
<b>28</b>		<b>Jahresergebnis vor internen Leistungsbeziehungen (ordentliches Ergebnis und außerordentliches Ergebnis Nr. 24 und Nr. 27)</b>	<b>100.047</b>	<b>82.268</b>	<b>62.545</b>
29		Erlöse der internen Leistungsbeziehungen	0	0	0
30		Kosten der internen Leistungsbeziehungen	25.500	18.500	26.545
<b>31</b>		<b>Ergebnis der internen Leistungsbeziehungen</b>	<b>25.500</b>	<b>18.500</b>	<b>26.545</b>
<b>32</b>		<b>Jahresergebnis nach internen Leistungsbeziehungen</b>	<b>125.547</b>	<b>100.768</b>	<b>89.090</b>

## Teilfinanzhaushalt Produkt 571.03 Standortentwicklung

Stadt Babenhausen

		Haushaltsansatz			Investitions- und Investitionsförderungsmaßnahmen		
Nr.	Bezeichnung	2023	Verpflichtungs-ermächtigungen	2022	Ergebnis des Jahresabschlusses 2021	Gesamtauszahlungsbedarf	davon bisher bereitgestellt
	<b>Einzahlungen aus Investitionstätigkeit</b>						
20	+ Einz. aus Investitionszuweis. und -zuschüssen sowie aus Investitionsbeiträgen			250.000			
21	+ Einz. aus Abgängen von Vermögensgegenständen des Sachanlagevermögens und des immateriellen Anlagevermögens						
22	+ Einz. aus Abgängen von Vermögensgegenständen des Finanzanlagevermögens						
	<b>Einzahlungen aus Finanzierungstätigkeit</b>						
31	+ Einz. aus der Aufnahme v. Krediten und wirtschaftlich vergleichbaren Vorgängen für Investitionen						
	<b>Summe</b>			<b>250.000</b>			
	<b>Auszahlungen aus Investitionstätigkeit</b>						
24	- Ausz. für den Erwerb von Grundstücken und Gebäuden			-294.118		-294.118	-294.118
25	- Ausz. für Baumaßnahmen						
26	- Ausz. für Investitionen in das sonstige Sachanlagevermögen und immaterielle Anlagevermögen davon: Ausz. aus gewährten Investitionszuweisungen und -zuschüssen						
27	- Ausz. für Investitionen in das Finanzanlagevermögen						
	<b>Auszahlungen aus Finanzierungstätigkeit</b>						
32	- Ausz. für die Tilgung von Krediten und wirtschaftlich vergleichbaren Vorgängen für Investitionen						
	<b>Summe</b>			<b>-294.118</b>		<b>-294.118</b>	<b>-294.118</b>
	<b>Saldo (Einzahlungen ./ Auszahlungen)</b>			<b>-44.118</b>		<b>-294.118</b>	<b>-294.118</b>

## Haushaltsplan 2023

### Investitionen Produkt 571.03 Standortentwicklung

Stadt Babenhausen

Nr. Bezeichnung	Jahres- ergebnis 2021	Ansatz 2022	Ansatz 2023	Finanzplan 2024	Finanzplan 2025	Finanzplan 2026
0107001-03 Zukunft Innenstadt neu: 0902001-05		-44.118,00				
20 20 Einz.a.Inv.zuw.u.-zusch.s.a.Inv.beitr.		250.000,00				
24 24 Ausz.f.d.Erwerb v.Grundstücken u.Gebäuden		-294.118,00				

## Haushaltsplan 2023

<b>Produktbeschreibung</b>			
Stadt Babenhausen			
<b>Budget</b>	B 02	Finanzen	
	200	Finanzen	
<b>Produkt</b>	111.06	Finanzwesen	
<b>Verantwortliche Organisationseinheit</b>		<b>Verantwortliche Person(en)</b>	
Fachbereich II Finanzen		Corinna Pirang	
<b>Pflichtaufgaben</b>	Ja		
<b>Freiwillige Aufgaben</b>	Nein		
<b>Kostenstelle</b>	0201001 Finanzwesen, KLR, Controlling, Berichtswesen 0201002 Steuern und Abgaben 0201003 Kasse und Buchhaltung, Vollstreckung		
<b>Kurzbeschreibung</b>	<p>Überwachung des Haushaltsablaufes und Durchführung des Haushaltplanes                      Ausfertigung von Finanzberichten einschließlich der Budgetberichte                      Erstellung von allgemeinen und speziellen Finanzstatistiken                      Kurz- und langfristige Liquiditätsplanung                      Nebenbuchhaltungen ( Kosten- und Leistungsrechnung, Anlagenbuchhaltung, Debitoren/Kreditorenbuchhaltung)                      Inventarverwaltung                      Erstellung der Jahresrechnung/Bilanz                      Abwicklung des Zahlungsverkehrs                      Kassengeschäfte                      Darlehensverwaltung                      Forderungen, Nebenforderungen, Stundungen, Niederschlagungen                      Vollstreckungen                      Festsetzung und Erhebung der Grundsteuer, Gewerbesteuer, Hundesteuer, Automatensteuer, Zweitwohnungssteuer und sonstige Steuern                      Straßenbeiträge                      Versicherungsangelegenheiten (Haftpflicht und Rechtsschutzversicherung etc.)</p>		
<b>Produktziele</b>	<p>Sicherstellung der stetigen Aufgabenerfüllung                      Sicherung der Rechtmäßigkeit und Wirtschaftlichkeit des Haushaltes                      Grundlagenermittlung für Haushalts- und Finanzplanung                      Finanzwirtschaftliche Steuerung: mittelfristiger Haushaltsausgleich, Vermeidung von Überschuldung                      verantwortliche Durchführung von Maßnahmen zur Haushaltssanierung                      Überwachung und Unterstützung und Beratung der einzelnen Fachabteilungen bei der Erreichung einer wirtschaftlichen Aufgabenerfüllung                      Umfassende Information der politischen Gremien über die finanzielle Entwicklung                      Rechtmäßige und wirtschaftliche Erledigung aller Kassengeschäfte der Stadt                      Sicherstellung der Kassenliquidität                      Wirtschaftliche Veranlagung und Erhebung kommunaler Steuern und Abgaben                      Absicherung der gemeindlichen Risiken, Sicherstellung des notwendigen Versicherungsschutzes</p>		
<b>Kennzahlen</b>	Angaben für das Jahr	2020	2021
	Fallzahlung NSK-Veranlagung:	16.605	17.125
	Fallzahlung Finanzbuchhaltung:	317.421	267.751
	Fallzahlung KLR-Posten:	59.004	60.549
	Anzahl Vollstreckungsaufträge:	38	69
	Anzahl Mahnungen:	1.200	1.600
	Stundungen:	95	55
	Gewerbesteuerbescheide:	2.382	2.063
	Grundsteuerbescheide:	7.258	7.321
	Hundesteuerbescheide:	1.632	1.703
	Bescheide Spielapparatesteuer:	41	33
	Ausstellung Wohnberechtigungsscheine:	7	10
	Unfallmeldungen Unfallkasse Hessen:	3	2
	Bearbeitung Versicherungsfälle:	8	5

Teilergebnishaushalt Produkt 111.06 Finanzwesen					
Stadt Babenhausen					
Nr.	Konten	Bezeichnung	Haushaltsansatz		Ergebnis des Jahresabschlusses 2021
			2023	2022	
		<b>Ordentliche Erträge</b>			
01	50	Privatrechtliche Leistungsentgelte	0	0	0
02	51	Öffentlich-rechtliche Leistungsentgelte	0	0	-30
03	548-549	Kostensersatzleistungen und -erstattungen	0	0	-523
04	52	Bestandsveränderungen und aktivierte Eigenleistungen	0	0	0
05	55	Steuern und steuerähnliche Erträge einschl. Erträge aus gesetzlichen Umlagen	0	0	300
06	547	Erträge aus Transferleistungen	0	0	0
07	540-543	Erträge aus Zuweisungen und Zuschüssen für lfd. Zwecke und allgemeine Umlagen	0	0	0
08	546	Erträge aus der Auflösung von Sonderposten aus Investitionszuweisungen, -zuschüssen und Investitionsbeiträgen	0	0	0
09	53	Sonstige ordentliche Erträge	0	0	-1.990
<b>10</b>		<b>Summe der ordentlichen Erträge (Nr. 1 bis 9)</b>	<b>0</b>	<b>0</b>	<b>-2.243</b>
		<b>Ordentliche Aufwendungen</b>			
11	62, 63, 640-643, 647-649, 65	Personalaufwendungen	765.806	749.564	775.088
12	644-646	Versorgungsaufwendungen	54.798	53.995	53.951
13	60, 61, 67-69	Aufwendungen für Sach- und Dienstleistungen	227.801	183.861	189.432
14	66	Abschreibungen	231	0	950
15	71	Aufwendungen für Zuweisungen und Zuschüsse sowie besondere Finanzaufwendungen	0	0	0
16	73	Steueraufwendungen einschl. Aufwendungen aus gesetzlichen Umlageverpflichtungen	0	0	0
17	72	Transferaufwendungen	0	0	0
18	70, 74, 76	Sonstige ordentliche Aufwendungen	0	0	0
<b>19</b>		<b>Summe der ordentlichen Aufwendungen (Nr. 11 bis 18)</b>	<b>1.048.636</b>	<b>987.420</b>	<b>1.019.422</b>
<b>20</b>		<b>Verwaltungsergebnis (Nr. 10 ./ Nr. 19)</b>	<b>1.048.636</b>	<b>987.420</b>	<b>1.017.179</b>
21	56, 57	Finanzerträge	-20.000	-20.000	-19.490
22	77	Finanzaufwendungen	0	0	0
<b>23</b>		<b>Finanzergebnis (Nr. 21 bis Nr. 22)</b>	<b>-20.000</b>	<b>-20.000</b>	<b>-19.490</b>
<b>24</b>		<b>Ordentliches Ergebnis (Verwaltungsergebnis und Finanzergebnis Nr. 20 und Nr. 23)</b>	<b>1.028.636</b>	<b>967.420</b>	<b>997.689</b>
25	59	Außerordentliche Erträge	0	0	-36
26	79	Außerordentliche Aufwendungen	0	0	2.056
<b>27</b>		<b>Außerordentliches Ergebnis (Nr. 25 ./ Nr. 26)</b>	<b>0</b>	<b>0</b>	<b>2.020</b>
<b>28</b>		<b>Jahresergebnis vor internen Leistungsbeziehungen (ordentliches Ergebnis und außerordentliches Ergebnis Nr. 24 und Nr. 27)</b>	<b>1.028.636</b>	<b>967.420</b>	<b>999.709</b>
29		Erlöse der internen Leistungsbeziehungen	-871.676	-575.940	-872.990
30		Kosten der internen Leistungsbeziehungen	143.700	133.400	143.253
<b>31</b>		<b>Ergebnis der internen Leistungsbeziehungen</b>	<b>-727.976</b>	<b>-442.540</b>	<b>-729.737</b>
<b>32</b>		<b>Jahresergebnis nach internen Leistungsbeziehungen</b>	<b>300.660</b>	<b>524.880</b>	<b>269.972</b>



## Teilfinanzhaushalt Produkt 111.06 Finanzwesen

Stadt Babenhausen

		Haushaltsansatz			Investitions- und Investitionsförderungsmaßnahmen		
Nr.	Bezeichnung	2023	Verpflichtungs-ermächtigungen	2022	Ergebnis des Jahresabschlusses 2021	Gesamtauszahlungsbedarf	davon bisher bereitgestellt
	<b>Einzahlungen aus Investitionstätigkeit</b>						
20	+ Einz. aus Investitionszuweis. und -zuschüssen sowie aus Investitionsbeiträgen						
21	+ Einz. aus Abgängen von Vermögensgegenständen des Sachanlagevermögens und des immateriellen Anlagevermögens						
22	+ Einz. aus Abgängen von Vermögensgegenständen des Finanzanlagevermögens						
	<b>Einzahlungen aus Finanzierungstätigkeit</b>						
31	+ Einz. aus der Aufnahme v. Krediten und wirtschaftlich vergleichbaren Vorgängen für Investitionen						
	<b>Summe</b>						
	<b>Auszahlungen aus Investitionstätigkeit</b>						
24	- Ausz. für den Erwerb von Grundstücken und Gebäuden						
25	- Ausz. für Baumaßnahmen						
26	- Ausz. für Investitionen in das sonstige Sachanlagevermögen und immaterielle Anlagevermögen davon: Ausz. aus gewährten Investitionszuweisungen und -zuschüssen	-1.250		-1.250	-4.244	-25.500	-21.750
27	- Ausz. für Investitionen in das Finanzanlagevermögen						
	<b>Auszahlungen aus Finanzierungstätigkeit</b>						
32	- Ausz. für die Tilgung von Krediten und wirtschaftlich vergleichbaren Vorgängen für Investitionen						
	<b>Summe</b>	<b>-1.250</b>		<b>-1.250</b>	<b>-4.244</b>	<b>-25.500</b>	<b>-21.750</b>
	<b>Saldo (Einzahlungen ./ Auszahlungen)</b>	<b>-1.250</b>		<b>-1.250</b>	<b>-4.244</b>	<b>-25.500</b>	<b>-21.750</b>

## Haushaltsplan 2023

<b>Investitionen Produkt 111.06 Finanzwesen</b>						
Stadt Babenhausen						
Nr. Bezeichnung	Jahres- ergebnis 2021	Ansatz 2022	Ansatz 2023	Finanzplan 2024	Finanzplan 2025	Finanzplan 2026
0201001-01 GWG Finanzwesen 26 26 Ausz.f.Invest.i.d.sonst.Sachanl.vermögen	-776,56 -776,56	-1.000,00 -1.000,00	-1.000,00 -1.000,00	-1.000,00 -1.000,00	-1.000,00 -1.000,00	-1.000,00 -1.000,00
0201001-03 BGA Finanzwesen 26 26 Ausz.f.Invest.i.d.sonst.Sachanl.vermögen	-3.467,58 -3.467,58					
0201003-01 GWG Stadtkasse 26 26 Ausz.f.Invest.i.d.sonst.Sachanl.vermögen		-250,00 -250,00	-250,00 -250,00	-250,00 -250,00	-250,00 -250,00	-250,00 -250,00

## Haushaltsplan 2023

<b>Produktbeschreibung</b>		
Stadt Babenhausen		
<b>Budget</b>	B 03	Forstwirtschaft
	300	Forstwirtschaft
<b>Produkt</b>	555.01	Forstwirtschaft
<b>Verantwortliche Organisationseinheit</b>		<b>Verantwortliche Person(en)</b>
Fachbereich II Finanzen		Corinna Pirang
<b>Pflichtaufgaben</b>	Ja	
<b>Freiwillige Aufgaben</b>	Nein	
<b>Kostenstelle</b>	0203001 Forstwirtschaft	
<b>Kurzbeschreibung</b>	<p>Verwaltung und Bewirtschaftung des Stadtwaldes sowie Aufstellung des Forstwirtschaftsplanes in Zusammenarbeit mit dem Forstamt und dem Holzkontor Darmstadt-Dieburg-Offenbach AöR.</p> <p>Leistungen</p> <ul style="list-style-type: none"> <li>- Aufstellung des jährlichen Waldwirtschaftsplanes</li> <li>- Aufstellung und Mitwirkung bei der Forsteinrichtung</li> <li>- Ausarbeitung von Konzepten der Waldbewirtschaftung</li> <li>- Waldschutzmaßnahmen</li> <li>- Wegebau</li> <li>- Holzernte</li> <li>- Verkehrssicherung</li> </ul>	
<b>Produktziele</b>	<p>Im Stadtwald soll die Entwicklung der Waldbestände so gesteuert werden, dass sie möglichst naturnah und stabil erwachsen, dass die Leistungsfähigkeit der Bestände ausgeschöpft und ihre Qualität verbessert wird. Seine Leistungen soll der Stadtwald nachhaltig und wirtschaftlich erbringen. Dabei ist gleichzeitig die Bereitstellung des nachwachsenden Rohstoffes Holz für die heimischen Sägewerke, die Versorgung der Bevölkerung mit Brennholz, die Nutzung des Waldes als Erholungsraum und als Lebensraum, besonders für seltene Tier- und Pflanzenarten zu gewährleisten.</p> <p>Langfristige Umwandlung der Kiefernreinbestände in stabile Mischbestände u.a. durch Übernahme von qualitativ guten Bodenzwischenstand auf geeigneten Standorten. Förderung der Naturverjüngung von Kiefern und Buche und Ergänzung mit aus heutiger Sicht klimaresistenten Baumarten.</p> <p>Mittelfristig soll der Stadtwald ein durchschnittliches jährliches Ergebnis in Höhe von 200.000 Euro Überschuss erzielen.</p> <p>Umtriebszeiten und Zieldimensionen:</p> <p>Eiche: 200 Jahre          Buche: 160 Jahre          Fichte: 80 Jahre          Kiefer: 160 Jahre</p>	
<b>Kennzahlen</b>	<p>Fläche: ca. 2.037 ha Holzbodenfläche und ca. 124 ha Nichtholzbodenfläche. Nichtwirtschaftswald ca. 120 ha</p> <p>Baumbestand: 9,7 % Eiche, 7,7 % Buche, 1,4 % Fichte, 76,8 % Kiefer, 4,4 % Sonstige</p> <p>Schützenswerte Biotop: 19 ha</p> <p>Waldwege: 71,8 km ganzjährig befahrbare Hauptwege, 11,8 km Zubringerwege, 35,3 km nur zeitweilig befahrbare Wege</p> <p>Bodendenkmale in 7 Waldbeständen</p>	

Teilergebnishaushalt Produkt 555.01 Forstwirtschaft					
Stadt Babenhausen					
Nr.	Konten	Bezeichnung	Haushaltsansatz		Ergebnis des Jahresabschlusses 2021
			2023	2022	
		<b>Ordentliche Erträge</b>			
01	50	Privatrechtliche Leistungsentgelte	-587.835	-479.661	-154.686
02	51	Öffentlich-rechtliche Leistungsentgelte	0	0	0
03	548-549	Kostensersatzleistungen und -erstattungen	-16.359	-16.540	-34.562
04	52	Bestandsveränderungen und aktivierte Eigenleistungen	0	0	0
05	55	Steuern und steuerähnliche Erträge einschl. Erträge aus gesetzlichen Umlagen	0	0	0
06	547	Erträge aus Transferleistungen	0	0	0
07	540-543	Erträge aus Zuweisungen und Zuschüssen für lfd. Zwecke und allgemeine Umlagen	-4.200	-7.193	-187.539
08	546	Erträge aus der Auflösung von Sonderposten aus Investitionszuweisungen, -zuschüssen und Investitionsbeiträgen	0	0	0
09	53	Sonstige ordentliche Erträge	0	0	0
<b>10</b>		<b>Summe der ordentlichen Erträge (Nr. 1 bis 9)</b>	<b>-608.394</b>	<b>-503.393</b>	<b>-376.786</b>
		<b>Ordentliche Aufwendungen</b>			
11	62, 63, 640-643, 647-649, 65	Personalaufwendungen	17.700	17.700	10.305
12	644-646	Versorgungsaufwendungen	0	0	0
13	60, 61, 67-69	Aufwendungen für Sach- und Dienstleistungen	365.660	350.152	283.322
14	66	Abschreibungen	0	0	227
15	71	Aufwendungen für Zuweisungen und Zuschüsse sowie besondere Finanzaufwendungen	0	0	0
16	73	Steueraufwendungen einschl. Aufwendungen aus gesetzlichen Umlageverpflichtungen	18.221	16.323	15.997
17	72	Transferaufwendungen	0	0	0
18	70, 74, 76	Sonstige ordentliche Aufwendungen	9.300	9.300	9.275
<b>19</b>		<b>Summe der ordentlichen Aufwendungen (Nr. 11 bis 18)</b>	<b>410.881</b>	<b>393.475</b>	<b>319.126</b>
<b>20</b>		<b>Verwaltungsergebnis (Nr. 10 ./ Nr. 19)</b>	<b>-197.513</b>	<b>-109.918</b>	<b>-57.660</b>
21	56, 57	Finanzerträge	0	0	0
22	77	Finanzaufwendungen	0	0	0
<b>23</b>		<b>Finanzergebnis (Nr. 21 bis Nr. 22)</b>	<b>0</b>	<b>0</b>	<b>0</b>
<b>24</b>		<b>Ordentliches Ergebnis (Verwaltungsergebnis und Finanzergebnis Nr. 20 und Nr. 23)</b>	<b>-197.513</b>	<b>-109.918</b>	<b>-57.660</b>
25	59	Außerordentliche Erträge	0	0	-5.804
26	79	Außerordentliche Aufwendungen	0	0	4.321
<b>27</b>		<b>Außerordentliches Ergebnis (Nr. 25 ./ Nr. 26)</b>	<b>0</b>	<b>0</b>	<b>-1.483</b>
<b>28</b>		<b>Jahresergebnis vor internen Leistungsbeziehungen (ordentliches Ergebnis und außerordentliches Ergebnis Nr. 24 und Nr. 27)</b>	<b>-197.513</b>	<b>-109.918</b>	<b>-59.143</b>
29		Erlöse der internen Leistungsbeziehungen	0	0	0
30		Kosten der internen Leistungsbeziehungen	37.600	36.403	38.049
<b>31</b>		<b>Ergebnis der internen Leistungsbeziehungen</b>	<b>37.600</b>	<b>36.403</b>	<b>38.049</b>
<b>32</b>		<b>Jahresergebnis nach internen Leistungsbeziehungen</b>	<b>-159.913</b>	<b>-73.515</b>	<b>-21.094</b>

## Teilfinanzhaushalt Produkt 555.01 Forstwirtschaft

Stadt Babenhausen

		Haushaltsansatz			Investitions- und Investitionsförderungsmaßnahmen		
Nr.	Bezeichnung	2023	Verpflichtungs-ermächtigungen	2022	Ergebnis des Jahresabschlusses 2021	Gesamtauszahlungsbedarf	davon bisher bereitgestellt
	<b>Einzahlungen aus Investitionstätigkeit</b>						
20	+ Einz. aus Investitionszuweis. und -zuschüssen sowie aus Investitionsbeiträgen						
21	+ Einz. aus Abgängen von Vermögensgegenständen des Sachanlagevermögens und des immateriellen Anlagevermögens				1.644		
22	+ Einz. aus Abgängen von Vermögensgegenständen des Finanzanlagevermögens						
	<b>Einzahlungen aus Finanzierungstätigkeit</b>						
31	+ Einz. aus der Aufnahme v. Krediten und wirtschaftlich vergleichbaren Vorgängen für Investitionen						
	<b>Summe</b>				<b>1.644</b>		
	<b>Auszahlungen aus Investitionstätigkeit</b>						
24	- Ausz. für den Erwerb von Grundstücken und Gebäuden				-31		
25	- Ausz. für Baumaßnahmen						
26	- Ausz. für Investitionen in das sonstige Sachanlagevermögen und immaterielle Anlagevermögen davon: Ausz. aus gewährten Investitionszuweisungen und -zuschüssen						
27	- Ausz. für Investitionen in das Finanzanlagevermögen						
	<b>Auszahlungen aus Finanzierungstätigkeit</b>						
32	- Ausz. für die Tilgung von Krediten und wirtschaftlich vergleichbaren Vorgängen für Investitionen						
	<b>Summe</b>				<b>-31</b>		
	<b>Saldo (Einzahlungen ./ Auszahlungen)</b>				<b>1.613</b>		

## Haushaltsplan 2023

### Investitionen Produkt 555.01 Forstwirtschaft

Stadt Babenhausen

Nr. Bezeichnung	Jahres- ergebnis 2021	Ansatz 2022	Ansatz 2023	Finanzplan 2024	Finanzplan 2025	Finanzplan 2026
0203001-01 Verkäufe Waldgrundstücke 21 21 Einz.a.Abg.v.Gegenst.d.Sachanlagevermögens und	966,40 966,40					
0203001-02 Kauf Waldgrundstücke 24 24 Ausz.f.d.Erwerb v.Grundstücken u.Gebäuden	-30,90 -30,90					

## Haushaltsplan 2023

<b>Produktbeschreibung</b>		
Stadt Babenhausen		
<b>Budget</b>	B 04 400	Sicherheit & Ordnung Sicherheit & Ordnung
<b>Produkt</b>	121.01	Wahlen
<b>Verantwortliche Organisationseinheit</b>		<b>Verantwortliche Person(en)</b>
Fachbereich III Sicherheit & Ordnung		Max Grychta
<b>Pflichtaufgaben</b>	Ja	
<b>Freiwillige Aufgaben</b>	Nein	
<b>Kostenstelle</b>	0301001 Wahlen	
<b>Kurzbeschreibung</b>	Vorbereitung, Durchführung und Nachbereitung von Europa- Bundestags- Landtags- Kreistags- und Kommunalwahlen, Bürgermeisterwahl sowie Ausländerbeiratswahl. Vorbereitung, Durchführung und Nachbereitung von Bürgerentscheiden.	
<b>Produktziele</b>	Reibungsloser und rechtlich einwandfreier Ablauf von Wahlen und Feststellung der korrekten Ergebnisse.	
<b>Kennzahlen</b>	Wahltermine 2020 - Bürgermeisterwahl (6 Jahre) 2021 - Kommunalwahl (5 Jahre) 2021 - Bundestagswahl (4 Jahre) 2021 - Landratswahl (6 Jahre) 2023 - Landtagswahl (5 Jahre) 2024 - Europäische Parlament (5 Jahre) 2025 - Bundestagswahl (4 Jahre) 2026 - Kommunalwahl (5 Jahre) 2026 - Bürgermeisterwahl (6 Jahre) 2027 - Landratswahl (6 Jahre) 2028 - Landtagswahl (6 Jahre)	

## Teilergebnishaushalt Produkt 121.01 Wahlen

Stadt Babenhausen

			Haushaltsansatz		
Nr.	Konten	Bezeichnung	2023	2022	Ergebnis des Jahresabschlusses 2021
		<b>Ordentliche Erträge</b>			
01	50	Privatrechtliche Leistungsentgelte	0	0	0
02	51	Öffentlich-rechtliche Leistungsentgelte	0	0	0
03	548-549	Kostensersatzleistungen und -erstattungen	-2.000	0	0
04	52	Bestandsveränderungen und aktivierte Eigenleistungen	0	0	0
05	55	Steuern und steuerähnliche Erträge einschl. Erträge aus gesetzlichen Umlagen	0	0	0
06	547	Erträge aus Transferleistungen	0	0	0
07	540-543	Erträge aus Zuweisungen und Zuschüssen für lfd. Zwecke und allgemeine Umlagen	0	0	-1.459
08	546	Erträge aus der Auflösung von Sonderposten aus Investitionszuweisungen, -zuschüssen und Investitionsbeiträgen	0	0	0
09	53	Sonstige ordentliche Erträge	0	0	0
<b>10</b>		<b>Summe der ordentlichen Erträge (Nr. 1 bis 9)</b>	<b>-2.000</b>	<b>0</b>	<b>-1.459</b>
		<b>Ordentliche Aufwendungen</b>			
11	62, 63, 640-643, 647-649, 65	Personalaufwendungen	0	0	1.979
12	644-646	Versorgungsaufwendungen	0	0	0
13	60, 61, 67-69	Aufwendungen für Sach- und Dienstleistungen	14.700	5.900	75.774
14	66	Abschreibungen	0	0	0
15	71	Aufwendungen für Zuweisungen und Zuschüsse sowie besondere Finanzaufwendungen	0	0	0
16	73	Steueraufwendungen einschl. Aufwendungen aus gesetzlichen Umlageverpflichtungen	0	0	0
17	72	Transferaufwendungen	0	0	0
18	70, 74, 76	Sonstige ordentliche Aufwendungen	0	0	0
<b>19</b>		<b>Summe der ordentlichen Aufwendungen (Nr. 11 bis 18)</b>	<b>14.700</b>	<b>5.900</b>	<b>77.754</b>
<b>20</b>		<b>Verwaltungsergebnis (Nr. 10 ./ Nr. 19)</b>	<b>12.700</b>	<b>5.900</b>	<b>76.295</b>
21	56, 57	Finanzerträge	0	0	0
22	77	Finanzaufwendungen	0	0	0
<b>23</b>		<b>Finanzergebnis (Nr. 21 bis Nr. 22)</b>	<b>0</b>	<b>0</b>	<b>0</b>
<b>24</b>		<b>Ordentliches Ergebnis (Verwaltungsergebnis und Finanzergebnis Nr. 20 und Nr. 23)</b>	<b>12.700</b>	<b>5.900</b>	<b>76.295</b>
25	59	Außerordentliche Erträge	0	0	0
26	79	Außerordentliche Aufwendungen	0	0	0
<b>27</b>		<b>Außerordentliches Ergebnis (Nr. 25 ./ Nr. 26)</b>	<b>0</b>	<b>0</b>	<b>0</b>
<b>28</b>		<b>Jahresergebnis vor internen Leistungsbeziehungen (ordentliches Ergebnis und außerordentliches Ergebnis Nr. 24 und Nr. 27)</b>	<b>12.700</b>	<b>5.900</b>	<b>76.295</b>
29		Erlöse der internen Leistungsbeziehungen	0	0	0
30		Kosten der internen Leistungsbeziehungen	21.200	18.000	21.191
<b>31</b>		<b>Ergebnis der internen Leistungsbeziehungen</b>	<b>21.200</b>	<b>18.000</b>	<b>21.191</b>
<b>32</b>		<b>Jahresergebnis nach internen Leistungsbeziehungen</b>	<b>33.900</b>	<b>23.900</b>	<b>97.486</b>



## Teilfinanzhaushalt Produkt 121.01 Wahlen

Stadt Babenhausen

		Haushaltsansatz			Investitions- und Investitionsförderungsmaßnahmen		
Nr.	Bezeichnung	2023	Verpflichtungs-ermächtigungen	2022	Ergebnis des Jahresabschlusses 2021	Gesamtauszahlungsbedarf	davon bisher bereitgestellt
	<b>Einzahlungen aus Investitionstätigkeit</b>						
20	+ Einz. aus Investitionszuweis. und -zuschüssen sowie aus Investitionsbeiträgen						
21	+ Einz. aus Abgängen von Vermögensgegenständen des Sachanlagevermögens und des immateriellen Anlagevermögens						
22	+ Einz. aus Abgängen von Vermögensgegenständen des Finanzanlagevermögens						
	<b>Einzahlungen aus Finanzierungstätigkeit</b>						
31	+ Einz. aus der Aufnahme v. Krediten und wirtschaftlich vergleichbaren Vorgängen für Investitionen						
	<u>Summe</u>						
	<b>Auszahlungen aus Investitionstätigkeit</b>						
24	- Ausz. für den Erwerb von Grundstücken und Gebäuden						
25	- Ausz. für Baumaßnahmen						
26	- Ausz. für Investitionen in das sonstige Sachanlagevermögen und immaterielle Anlagevermögen davon: Ausz. aus gewährten Investitionszuweisungen und -zuschüssen						
27	- Ausz. für Investitionen in das Finanzanlagevermögen						
	<b>Auszahlungen aus Finanzierungstätigkeit</b>						
32	- Ausz. für die Tilgung von Krediten und wirtschaftlich vergleichbaren Vorgängen für Investitionen						
	<u>Summe</u>						
	<b>Saldo (Einzahlungen ./ Auszahlungen)</b>						

## Haushaltsplan 2023

<b>Produktbeschreibung</b>		
Stadt Babenhausen		
<b>Budget</b>	B 04 400	Sicherheit & Ordnung Sicherheit & Ordnung
<b>Produkt</b>	122.02	Ordnungsaufgaben
<b>Verantwortliche Organisationseinheit</b>		<b>Verantwortliche Person(en)</b>
Fachbereich III Sicherheit & Ordnung		Max Grychta
<b>Pflichtaufgaben</b>	Ja	
<b>Freiwillige Aufgaben</b>	Nein	
<b>Kostenstelle</b>	0302001 Angelegenheiten der öffentlichen Sicherheit und Ordnung 0302002 Gewerbeangelegenheiten und Gaststättenrecht 0302003 Obdachlosenunterkünfte 0302004 Verkehrsaufsicht-, Sicherung-, und Überwachung 0302005 Präventionsrat	
<b>Kurzbeschreibung</b>	Gefahrenabwehr und allgemeine öffentliche Sicherheit und Ordnung Gesundheitsschutz, Hilfe- und Schutzmaßnahmen bei psychischen Krankheiten Prophylaktische Maßnahmen von Tierseuchenschutz, Tierkörperbeseitigung, Tierhaltung, Schädlingsbekämpfung, Leichenwesen Aufgaben zum Schutz der Jugend Umweltordnungsrecht und Kontrolle Fundangelegenheiten Fischereirecht, Jagdangelegenheiten Gewerbe- und Gaststättenrecht, Führen des Gewerberegisters Genehmigung von Märkten und Messen, Plakatiererlaubnis Unterbringung Obdachloser Ermittlungsmaßnahmen sowie Amtshilfen Überwachung des ruhenden und fließenden Verkehrs Verkehrslenkung und Regelung Verkehrsrechtliche Genehmigungen und Sondernutzung Staatsangehörigkeitsangelegenheiten	
<b>Produktziele</b>	Schutz der Bevölkerung vor auftretenden Gefahren Aufrechterhaltung der öffentlichen Sicherheit und Ordnung Menschen- Tiere- und Sachwerte durch präventive Maßnahmen und Kontrollen vor möglichen Schadensereignissen bewahren Bereitstellung einer aktuellen Gewerbedatei Gaststätten- und Betriebe genehmigen und überwachen Sicherung und Verbesserung der örtlichen Verkehrsverhältnisse Sicherstellung der Einhaltung von behördlichen und gesetzlichen Vorgaben bei Staats-angehörigkeitsangelegenheiten Vollständige und zügige Weiterleitung der Anträge an das Regierungspräsidium zur Entscheidung	
<b>Kennzahlen</b>	Anzahl der Verwarn- und Bußgelder: ca. 20.000 Einnahmen aus Verwarn- und Bußgeldern: ca. 420.000 € Die Kennzahlen bei den Verwarnungsgeldern variieren von Jahr zu Jahr mit einer Bandbreite von bis zu 30 % und sind für das jeweils kommende Jahr nicht exakt vorhersehbar. Anzahl der Gewerbebetriebe: 1.274 Anzahl der Gaststätten: 50 Verkehrsrechtliche Anordnungen: ca. 93 Geschwindigkeitsmessungen (mit Ahndung von Verstöße): 30 - 35	

## Teilergebnishaushalt Produkt 122.02 Ordnungsaufgaben

Stadt Babenhausen

Nr.	Konten	Bezeichnung	Haushaltsansatz		Ergebnis des Jahresabschlusses 2021
			2023	2022	
		<b>Ordentliche Erträge</b>			
01	50	Privatrechtliche Leistungsentgelte	-50.000	-27.400	-24.034
02	51	Öffentlich-rechtliche Leistungsentgelte	-341.300	-390.300	-376.077
03	548-549	Kostensersatzleistungen und -erstattungen	0	0	0
04	52	Bestandsveränderungen und aktivierte Eigenleistungen	0	0	-210
05	55	Steuern und steuerähnliche Erträge einschl. Erträge aus gesetzlichen Umlagen	0	0	0
06	547	Erträge aus Transferleistungen	0	0	0
07	540-543	Erträge aus Zuweisungen und Zuschüssen für lfd. Zwecke und allgemeine Umlagen	0	0	0
08	546	Erträge aus der Auflösung von Sonderposten aus Investitionszuweisungen, -zuschüssen und Investitionsbeiträgen	0	0	0
09	53	Sonstige ordentliche Erträge	-2.100	-15.000	-13.357
<b>10</b>		<b>Summe der ordentlichen Erträge (Nr. 1 bis 9)</b>	<b>-393.400</b>	<b>-432.700</b>	<b>-413.678</b>
		<b>Ordentliche Aufwendungen</b>			
11	62, 63, 640-643, 647-649, 65	Personalaufwendungen	481.788	459.079	492.539
12	644-646	Versorgungsaufwendungen	33.494	32.914	32.209
13	60, 61, 67-69	Aufwendungen für Sach- und Dienstleistungen	190.500	184.820	203.859
14	66	Abschreibungen	4.376	10.420	25.867
15	71	Aufwendungen für Zuweisungen und Zuschüsse sowie besondere Finanzaufwendungen	0	0	0
16	73	Steueraufwendungen einschl. Aufwendungen aus gesetzlichen Umlageverpflichtungen	0	0	0
17	72	Transferaufwendungen	0	0	0
18	70, 74, 76	Sonstige ordentliche Aufwendungen	378	378	376
<b>19</b>		<b>Summe der ordentlichen Aufwendungen (Nr. 11 bis 18)</b>	<b>710.536</b>	<b>687.611</b>	<b>754.850</b>
<b>20</b>		<b>Verwaltungsergebnis (Nr. 10 ./ Nr. 19)</b>	<b>317.136</b>	<b>254.911</b>	<b>341.172</b>
21	56, 57	Finanzerträge	0	0	0
22	77	Finanzaufwendungen	0	0	0
<b>23</b>		<b>Finanzergebnis (Nr. 21 bis Nr. 22)</b>	<b>0</b>	<b>0</b>	<b>0</b>
<b>24</b>		<b>Ordentliches Ergebnis (Verwaltungsergebnis und Finanzergebnis Nr. 20 und Nr. 23)</b>	<b>317.136</b>	<b>254.911</b>	<b>341.172</b>
25	59	Außerordentliche Erträge	0	0	-120
26	79	Außerordentliche Aufwendungen	0	0	3.657
<b>27</b>		<b>Außerordentliches Ergebnis (Nr. 25 ./ Nr. 26)</b>	<b>0</b>	<b>0</b>	<b>3.537</b>
<b>28</b>		<b>Jahresergebnis vor internen Leistungsbeziehungen (ordentliches Ergebnis und außerordentliches Ergebnis Nr. 24 und Nr. 27)</b>	<b>317.136</b>	<b>254.911</b>	<b>344.709</b>
29		Erlöse der internen Leistungsbeziehungen	0	0	0
30		Kosten der internen Leistungsbeziehungen	223.850	170.100	224.738
<b>31</b>		<b>Ergebnis der internen Leistungsbeziehungen</b>	<b>223.850</b>	<b>170.100</b>	<b>224.738</b>
<b>32</b>		<b>Jahresergebnis nach internen Leistungsbeziehungen</b>	<b>540.986</b>	<b>425.011</b>	<b>569.447</b>

## Teilfinanzhaushalt Produkt 122.02 Ordnungsaufgaben

Stadt Babenhausen

		Haushaltsansatz			Investitions- und Investitionsförderungsmaßnahmen		
Nr.	Bezeichnung	2023	Verpflichtungs-ermächtigungen	2022	Ergebnis des Jahresabschlusses 2021	Gesamtauszahlungsbedarf	davon bisher bereitgestellt
	<b>Einzahlungen aus Investitionstätigkeit</b>						
20	+ Einz. aus Investitionszuweis. und -zuschüssen sowie aus Investitionsbeiträgen						
21	+ Einz. aus Abgängen von Vermögensgegenständen des Sachanlagevermögens und des immateriellen Anlagevermögens						
22	+ Einz. aus Abgängen von Vermögensgegenständen des Finanzanlagevermögens						
	<b>Einzahlungen aus Finanzierungstätigkeit</b>						
31	+ Einz. aus der Aufnahme v. Krediten und wirtschaftlich vergleichbaren Vorgängen für Investitionen						
	<b>Summe</b>						
	<b>Auszahlungen aus Investitionstätigkeit</b>						
24	- Ausz. für den Erwerb von Grundstücken und Gebäuden				-3.939		
25	- Ausz. für Baumaßnahmen						
26	- Ausz. für Investitionen in das sonstige Sachanlagevermögen und immaterielle Anlagevermögen davon: Ausz. aus gewährten Investitionszuweisungen und -zuschüssen	-5.500		-6.500	-4.518	-59.000	-42.500
27	- Ausz. für Investitionen in das Finanzanlagevermögen						
	<b>Auszahlungen aus Finanzierungstätigkeit</b>						
32	- Ausz. für die Tilgung von Krediten und wirtschaftlich vergleichbaren Vorgängen für Investitionen						
	<b>Summe</b>	<b>-5.500</b>		<b>-6.500</b>	<b>-8.457</b>	<b>-59.000</b>	<b>-42.500</b>
	<b>Saldo (Einzahlungen ./ Auszahlungen)</b>	<b>-5.500</b>		<b>-6.500</b>	<b>-8.457</b>	<b>-59.000</b>	<b>-42.500</b>

## Haushaltsplan 2023

<b>Investitionen Produkt 122.02 Ordnungsaufgaben</b>						
Stadt Babenhausen						
Nr. Bezeichnung	Jahres- ergebnis 2021	Ansatz 2022	Ansatz 2023	Finanzplan 2024	Finanzplan 2025	Finanzplan 2026
0302001-01 GWG , öffentl. Sicherheit u. Ordnung 26 26 Ausz.f.Invest.i.d.sonst.Sachanl.vermögen		-500,00 -500,00	-500,00 -500,00	-500,00 -500,00	-500,00 -500,00	-500,00 -500,00
0302001-99 Fuhrpark Ordnungsamt 26 26 Ausz.f.Invest.i.d.sonst.Sachanl.vermögen	-4.517,53 -4.517,53					
0302003-02 BGA Obdachlosenunterkünfte 26 26 Ausz.f.Invest.i.d.sonst.Sachanl.vermögen		-1.000,00 -1.000,00	-1.000,00 -1.000,00	-1.000,00 -1.000,00	-1.000,00 -1.000,00	-1.000,00 -1.000,00
0302004-02 GWG-Verkehrsüberwachung 26 26 Ausz.f.Invest.i.d.sonst.Sachanl.vermögen		-5.000,00 -5.000,00	-4.000,00 -4.000,00	-4.000,00 -4.000,00	-4.000,00 -4.000,00	-4.000,00 -4.000,00
0302004-04 BGA Verkehrsüberwachung 24 24 Ausz.f.d.Erwerb v.Grundstücken u.Gebäuden	-3.939,42 -3.939,42					

## Haushaltsplan 2023

<b>Produktbeschreibung</b>		
Stadt Babenhausen		
<b>Budget</b>	B 04 400	Sicherheit & Ordnung Sicherheit & Ordnung
<b>Produkt</b>	122.03	Ausweis- und Meldeangelegenheiten
<b>Verantwortliche Organisationseinheit</b>		<b>Verantwortliche Person(en)</b>
Fachbereich III Sicherheit & Ordnung		Max Grychta
<b>Pflichtaufgaben</b>	Ja	
<b>Freiwillige Aufgaben</b>	Nein	
<b>Kostenstelle</b>	0303001 Ausweis- und Meldeangelegenheiten	
<b>Kurzbeschreibung</b>	Meldeangelegenheiten Ausstellung/Änderung bzw. Ersatz von Ausweisen und Pässen Beantragung von Führungszeugnissen Ausstellung von Untersuchungsberechtigungsscheinen Kfz-Halterdaten und Kfz-Scheine ändern	
<b>Produktziele</b>	Bereitstellung einer aktuellen Meldedatei Erstellung ordnungsgemäßer Ausweise und Pässe Vollständige und zügige Weiterleitung der Anträge an die Bundesdruckerei	
<b>Kennzahlen</b>	Rechnungsjahr 2021: Anzahl der ausgestellten vorläufigen Personalausweise: 217 Anzahl der ausgestellten endgültigen Personalausweise: 1.878 Anzahl der ausgestellten vorläufigen Reisepässe: 5 Anzahl der ausgestellten endgültigen Reisepässe: 627 Anzahl der ausgestellten Führungszeugnisse: 771 Gewerbezentralregister (Gewerbliches Führungszeugnis): 58 Anzahl der ausgestellten Meldebescheinigungen: 382 Anzahl der ausgestellten Kinderreisepässe: 166 Verlängerung Kinderreisepässe: 68	

## Teilergebnishaushalt Produkt 122.03 Ausweis- und Meldeangelegenheiten

Stadt Babenhausen

		Haushaltsansatz			
Nr.	Konten	Bezeichnung	2023	2022	Ergebnis des Jahresabschlusses 2021
		<b>Ordentliche Erträge</b>			
01	50	Privatrechtliche Leistungsentgelte	0	0	0
02	51	Öffentlich-rechtliche Leistungsentgelte	-105.000	-85.000	-115.173
03	548-549	Kostensersatzleistungen und -erstattungen	0	0	0
04	52	Bestandsveränderungen und aktivierte Eigenleistungen	0	0	0
05	55	Steuern und steuerähnliche Erträge einschl. Erträge aus gesetzlichen Umlagen	0	0	0
06	547	Erträge aus Transferleistungen	0	0	0
07	540-543	Erträge aus Zuweisungen und Zuschüssen für lfd. Zwecke und allgemeine Umlagen	0	0	0
08	546	Erträge aus der Auflösung von Sonderposten aus Investitionszuweisungen, -zuschüssen und Investitionsbeiträgen	0	0	0
09	53	Sonstige ordentliche Erträge	0	0	0
<b>10</b>		<b>Summe der ordentlichen Erträge (Nr. 1 bis 9)</b>	<b>-105.000</b>	<b>-85.000</b>	<b>-115.173</b>
		<b>Ordentliche Aufwendungen</b>			
11	62, 63, 640-643, 647-649, 65	Personalaufwendungen	158.649	146.331	142.017
12	644-646	Versorgungsaufwendungen	11.029	10.173	9.760
13	60, 61, 67-69	Aufwendungen für Sach- und Dienstleistungen	100.100	89.500	100.856
14	66	Abschreibungen	0	0	0
15	71	Aufwendungen für Zuweisungen und Zuschüsse sowie besondere Finanzaufwendungen	0	0	0
16	73	Steueraufwendungen einschl. Aufwendungen aus gesetzlichen Umlageverpflichtungen	0	0	0
17	72	Transferaufwendungen	0	0	0
18	70, 74, 76	Sonstige ordentliche Aufwendungen	0	0	0
<b>19</b>		<b>Summe der ordentlichen Aufwendungen (Nr. 11 bis 18)</b>	<b>269.778</b>	<b>246.004</b>	<b>252.633</b>
<b>20</b>		<b>Verwaltungsergebnis (Nr. 10 ./ Nr. 19)</b>	<b>164.778</b>	<b>161.004</b>	<b>137.460</b>
21	56, 57	Finanzerträge	0	0	0
22	77	Finanzaufwendungen	0	0	0
<b>23</b>		<b>Finanzergebnis (Nr. 21 bis Nr. 22)</b>	<b>0</b>	<b>0</b>	<b>0</b>
<b>24</b>		<b>Ordentliches Ergebnis (Verwaltungsergebnis und Finanzergebnis Nr. 20 und Nr. 23)</b>	<b>164.778</b>	<b>161.004</b>	<b>137.460</b>
25	59	Außerordentliche Erträge	0	0	0
26	79	Außerordentliche Aufwendungen	0	0	0
<b>27</b>		<b>Außerordentliches Ergebnis (Nr. 25 ./ Nr. 26)</b>	<b>0</b>	<b>0</b>	<b>0</b>
<b>28</b>		<b>Jahresergebnis vor internen Leistungsbeziehungen (ordentliches Ergebnis und außerordentliches Ergebnis Nr. 24 und Nr. 27)</b>	<b>164.778</b>	<b>161.004</b>	<b>137.460</b>
29		Erlöse der internen Leistungsbeziehungen	0	0	0
30		Kosten der internen Leistungsbeziehungen	67.000	41.000	66.538
<b>31</b>		<b>Ergebnis der internen Leistungsbeziehungen</b>	<b>67.000</b>	<b>41.000</b>	<b>66.538</b>
<b>32</b>		<b>Jahresergebnis nach internen Leistungsbeziehungen</b>	<b>231.778</b>	<b>202.004</b>	<b>203.998</b>

Teilfinanzhaushalt Produkt 122.03 Ausweis- und Meldeangelegenheiten							
Stadt Babenhausen							
		Haushaltsansatz			Investitions- und Investitionsförderungsmaßnahmen		
Nr.	Bezeichnung	2023	Verpflichtungs-ermächtigungen	2022	Ergebnis des Jahresabschlusses 2021	Gesamtauszahlungsbedarf	davon bisher bereitgestellt
	<b>Einzahlungen aus Investitionstätigkeit</b>						
20	+ Einz. aus Investitionszuweis. und -zuschüssen sowie aus Investitionsbeiträgen						
21	+ Einz. aus Abgängen von Vermögensgegenständen des Sachanlagevermögens und des immateriellen Anlagevermögens						
22	+ Einz. aus Abgängen von Vermögensgegenständen des Finanzanlagevermögens						
	<b>Einzahlungen aus Finanzierungstätigkeit</b>						
31	+ Einz. aus der Aufnahme v. Krediten und wirtschaftlich vergleichbaren Vorgängen für Investitionen						
	<b>Summe</b>						
	<b>Auszahlungen aus Investitionstätigkeit</b>						
24	- Ausz. für den Erwerb von Grundstücken und Gebäuden						
25	- Ausz. für Baumaßnahmen						
26	- Ausz. für Investitionen in das sonstige Sachanlagevermögen und immaterielle Anlagevermögen davon: Ausz. aus gewährten Investitionszuweisungen und -zuschüssen	-300		-300		-5.700	-4.800
27	- Ausz. für Investitionen in das Finanzanlagevermögen						
	<b>Auszahlungen aus Finanzierungstätigkeit</b>						
32	- Ausz. für die Tilgung von Krediten und wirtschaftlich vergleichbaren Vorgängen für Investitionen						
	<b>Summe</b>	<b>-300</b>		<b>-300</b>		<b>-5.700</b>	<b>-4.800</b>
	<b>Saldo (Einzahlungen ./ Auszahlungen)</b>	<b>-300</b>		<b>-300</b>		<b>-5.700</b>	<b>-4.800</b>



## Haushaltsplan 2023

### Investitionen Produkt 122.03 Ausweis- und Meldeangelegenheiten

Stadt Babenhausen

Nr. Bezeichnung	Jahres- ergebnis 2021	Ansatz 2022	Ansatz 2023	Finanzplan 2024	Finanzplan 2025	Finanzplan 2026
0303001-01 GWG, Einwohnermeldeamt		-300,00	-300,00	-300,00	-300,00	-300,00
26 26 Ausz.f.Invest.i.d.sonst.Sachant.vermögen		-300,00	-300,00	-300,00	-300,00	-300,00

## Haushaltsplan 2023

<b>Produktbeschreibung</b>		
Stadt Babenhausen		
<b>Budget</b>	B 04 400	Sicherheit & Ordnung Sicherheit & Ordnung
<b>Produkt</b>	122.04	Standesamt
<b>Verantwortliche Organisationseinheit</b>		<b>Verantwortliche Person(en)</b>
Fachbereich III Sicherheit & Ordnung		Max Grychta
<b>Pflichtaufgaben</b>	Ja	
<b>Freiwillige Aufgaben</b>	Nein	
<b>Kostenstelle</b>	0304001 Standesamt	
<b>Kurzbeschreibung</b>	Durchführung von Eheschließung und standesamtlichen Beurkundungen (Geburten, Sterbefälle) Behördliche Namensänderungen vornehmen sonstige Beurkundungen und öffentliche Beglaubigungen (Vaterschafts- Mutterschaftsanerkennnisse, Ehefähigkeitszeugnisse für Deutsche, Testamentskartei, Familienbuch auf Antrag)	
<b>Produktziele</b>	Korrekte Beurkundung aller Personenstandsfälle	
<b>Kennzahlen</b>	Jahr 2021: Anzahl der Eheschließungen: 85, Anmeldungen: 69 Sterbefälle: 115 Anzahl der sonst. Beurkundungen: ca. 350 Beratungen hinsichtlich Einbürgerungen: rd. 60 Anträge Telefonische Beratungsgespräche: ca. 20	

Teilergebnishaushalt Produkt 122.04 Standesamt					
Stadt Babenhausen					
Nr.	Konten	Bezeichnung	Haushaltsansatz		Ergebnis des Jahresabschlusses 2021
			2023	2022	
		<b>Ordentliche Erträge</b>			
01	50	Privatrechtliche Leistungsentgelte	-500	-500	-728
02	51	Öffentlich-rechtliche Leistungsentgelte	-17.000	-15.000	-18.058
03	548-549	Kostensersatzleistungen und -erstattungen	0	0	0
04	52	Bestandsveränderungen und aktivierte Eigenleistungen	0	0	0
05	55	Steuern und steuerähnliche Erträge einschl. Erträge aus gesetzlichen Umlagen	0	0	0
06	547	Erträge aus Transferleistungen	0	0	0
07	540-543	Erträge aus Zuweisungen und Zuschüssen für lfd. Zwecke und allgemeine Umlagen	0	0	0
08	546	Erträge aus der Auflösung von Sonderposten aus Investitionszuweisungen, -zuschüssen und Investitionsbeiträgen	0	0	0
09	53	Sonstige ordentliche Erträge	0	0	0
<b>10</b>		<b>Summe der ordentlichen Erträge (Nr. 1 bis 9)</b>	<b>-17.500</b>	<b>-15.500</b>	<b>-18.786</b>
		<b>Ordentliche Aufwendungen</b>			
11	62, 63, 640-643, 647-649, 65	Personalaufwendungen	108.189	105.472	103.718
12	644-646	Versorgungsaufwendungen	5.447	5.320	5.266
13	60, 61, 67-69	Aufwendungen für Sach- und Dienstleistungen	17.060	18.560	16.891
14	66	Abschreibungen	0	0	0
15	71	Aufwendungen für Zuweisungen und Zuschüsse sowie besondere Finanzaufwendungen	0	0	0
16	73	Steueraufwendungen einschl. Aufwendungen aus gesetzlichen Umlageverpflichtungen	0	0	0
17	72	Transferaufwendungen	0	0	0
18	70, 74, 76	Sonstige ordentliche Aufwendungen	0	0	0
<b>19</b>		<b>Summe der ordentlichen Aufwendungen (Nr. 11 bis 18)</b>	<b>130.696</b>	<b>129.352</b>	<b>125.875</b>
<b>20</b>		<b>Verwaltungsergebnis (Nr. 10 ./ Nr. 19)</b>	<b>113.196</b>	<b>113.852</b>	<b>107.089</b>
21	56, 57	Finanzerträge	0	0	0
22	77	Finanzaufwendungen	0	0	0
<b>23</b>		<b>Finanzergebnis (Nr. 21 bis Nr. 22)</b>	<b>0</b>	<b>0</b>	<b>0</b>
<b>24</b>		<b>Ordentliches Ergebnis (Verwaltungsergebnis und Finanzergebnis Nr. 20 und Nr. 23)</b>	<b>113.196</b>	<b>113.852</b>	<b>107.089</b>
25	59	Außerordentliche Erträge	0	0	0
26	79	Außerordentliche Aufwendungen	0	0	0
<b>27</b>		<b>Außerordentliches Ergebnis (Nr. 25 ./ Nr. 26)</b>	<b>0</b>	<b>0</b>	<b>0</b>
<b>28</b>		<b>Jahresergebnis vor internen Leistungsbeziehungen (ordentliches Ergebnis und außerordentliches Ergebnis Nr. 24 und Nr. 27)</b>	<b>113.196</b>	<b>113.852</b>	<b>107.089</b>
29		Erlöse der internen Leistungsbeziehungen	0	0	0
30		Kosten der internen Leistungsbeziehungen	34.400	26.200	34.508
<b>31</b>		<b>Ergebnis der internen Leistungsbeziehungen</b>	<b>34.400</b>	<b>26.200</b>	<b>34.508</b>
<b>32</b>		<b>Jahresergebnis nach internen Leistungsbeziehungen</b>	<b>147.596</b>	<b>140.052</b>	<b>141.597</b>

## Teilfinanzhaushalt Produkt 122.04 Standesamt

Stadt Babenhausen

		Haushaltsansatz			Investitions- und Investitionsförderungsmaßnahmen		
Nr.	Bezeichnung	2023	Verpflichtungs-ermächtigungen	2022	Ergebnis des Jahresabschlusses 2021	Gesamtauszahlungsbedarf	davon bisher bereitgestellt
	<b>Einzahlungen aus Investitionstätigkeit</b>						
20	+ Einz. aus Investitionszuweis. und -zuschüssen sowie aus Investitionsbeiträgen						
21	+ Einz. aus Abgängen von Vermögensgegenständen des Sachanlagevermögens und des immateriellen Anlagevermögens						
22	+ Einz. aus Abgängen von Vermögensgegenständen des Finanzanlagevermögens						
	<b>Einzahlungen aus Finanzierungstätigkeit</b>						
31	+ Einz. aus der Aufnahme v. Krediten und wirtschaftlich vergleichbaren Vorgängen für Investitionen						
	<b>Summe</b>						
	<b>Auszahlungen aus Investitionstätigkeit</b>						
24	- Ausz. für den Erwerb von Grundstücken und Gebäuden						
25	- Ausz. für Baumaßnahmen						
26	- Ausz. für Investitionen in das sonstige Sachanlagevermögen und immaterielle Anlagevermögen davon: Ausz. aus gewährten Investitionszuweisungen und -zuschüssen	-200		-200		-11.600	-11.000
27	- Ausz. für Investitionen in das Finanzanlagevermögen						
	<b>Auszahlungen aus Finanzierungstätigkeit</b>						
32	- Ausz. für die Tilgung von Krediten und wirtschaftlich vergleichbaren Vorgängen für Investitionen						
	<b>Summe</b>	<b>-200</b>		<b>-200</b>		<b>-11.600</b>	<b>-11.000</b>
	<b>Saldo (Einzahlungen ./ Auszahlungen)</b>	<b>-200</b>		<b>-200</b>		<b>-11.600</b>	<b>-11.000</b>

## Haushaltsplan 2023

### Investitionen Produkt 122.04 Standesamt

Stadt Babenhausen

Nr. Bezeichnung	Jahres- ergebnis 2021	Ansatz 2022	Ansatz 2023	Finanzplan 2024	Finanzplan 2025	Finanzplan 2026
0304001-01 Standesamt, Gesch.Ausstattung, Org.-Mittel, EDV		-200,00	-200,00	-200,00	-200,00	-200,00
26 26 Ausz.f.Invest.i.d.sonst.Sachanl.vermögen		-200,00	-200,00	-200,00	-200,00	-200,00

## Haushaltsplan 2023

<b>Produktbeschreibung</b>	
Stadt Babenhausen	
<b>Budget</b>	B 04 400
<b>Produkt</b>	126.01
	Sicherheit & Ordnung Sicherheit & Ordnung Brandschutz und Gefahrenabwehr
<b>Verantwortliche Organisationseinheit</b>	<b>Verantwortliche Person(en)</b>
Fachbereich III Sicherheit & Ordnung	Max Grychta
<b>Pflichtaufgaben</b>	Ja
<b>Freiwillige Aufgaben</b>	Nein
<b>Kostenstelle</b>	0401001 Brandschutz allgemein 0401002 Feuerwehr - Kernstadt 0401003 Feuerwehr - Hergershausen 0401004 Feuerwehr - Sickenhofen 0401006 Feuerwehr - Langstadt 0401007 Feuerwehr - Harpertshausen
<b>Kurzbeschreibung</b>	Brandbekämpfung und vorbeugende Maßnahmen zur Verhinderung von Bränden Brandschutzsachbearbeitung Technische Hilfeleistung Fortschreibung des Brandschutzbedarfsplanes Ausrüstung der Feuerwehr mit persönlicher und sächlicher Ausrüstung Bereitstellung von Sicherheitswachen bei Veranstaltungen Aus- und Fortbildung, Brandschutzerziehung- und aufklärung Anschaffung und Unterhaltung der Geräte und Fahrzeuge
<b>Produktziele</b>	Schutz der Bevölkerung vor Feuer und Gefahren Qualifizierung des Feuerwehrpersonals, Brandschutzerziehung- und aufklärung Aufrechterhaltung der Einsatzbereitschaft durch entsprechende Fahrzeuge und Geräte und Personal
<b>Kennzahlen</b>	Stand zum 21.07.2022 - Anzahl Personen Kinderfeuerwehr: 34 Jugendfeuerwehr: 88 Ehren- u. Altersmitglieder: 47 Aktiver Dienst: 218 Fahrzeuge: 18 (inkl. TLF)

## Teilergebnishaushalt Produkt 126.01 Brandschutz und Gefahrenabwehr

Stadt Babenhausen

			Haushaltsansatz		
Nr.	Konten	Bezeichnung	2023	2022	Ergebnis des Jahresabschlusses 2021
		<b>Ordentliche Erträge</b>			
01	50	Privatrechtliche Leistungsentgelte	0	0	0
02	51	Öffentlich-rechtliche Leistungsentgelte	0	-6.000	-333
03	548-549	Kostensersatzleistungen und -erstattungen	-27.000	-12.000	-12.451
04	52	Bestandsveränderungen und aktivierte Eigenleistungen	0	0	0
05	55	Steuern und steuerähnliche Erträge einschl. Erträge aus gesetzlichen Umlagen	0	0	0
06	547	Erträge aus Transferleistungen	0	0	0
07	540-543	Erträge aus Zuweisungen und Zuschüssen für lfd. Zwecke und allgemeine Umlagen	0	0	-2.037
08	546	Erträge aus der Auflösung von Sonderposten aus Investitionszuweisungen, -zuschüssen und Investitionsbeiträgen	-45.726	-47.838	-51.333
09	53	Sonstige ordentliche Erträge	0	0	-235
<b>10</b>		<b>Summe der ordentlichen Erträge (Nr. 1 bis 9)</b>	<b>-72.726</b>	<b>-65.838</b>	<b>-66.390</b>
		<b>Ordentliche Aufwendungen</b>			
11	62, 63, 640-643, 647-649, 65	Personalaufwendungen	181.320	194.839	198.581
12	644-646	Versorgungsaufwendungen	11.215	12.155	10.276
13	60, 61, 67-69	Aufwendungen für Sach- und Dienstleistungen	235.350	188.550	234.634
14	66	Abschreibungen	168.402	175.370	205.862
15	71	Aufwendungen für Zuweisungen und Zuschüsse sowie besondere Finanzaufwendungen	6.800	8.400	6.317
16	73	Steueraufwendungen einschl. Aufwendungen aus gesetzlichen Umlageverpflichtungen	0	0	0
17	72	Transferaufwendungen	0	0	0
18	70, 74, 76	Sonstige ordentliche Aufwendungen	0	0	0
<b>19</b>		<b>Summe der ordentlichen Aufwendungen (Nr. 11 bis 18)</b>	<b>603.087</b>	<b>579.314</b>	<b>655.670</b>
<b>20</b>		<b>Verwaltungsergebnis (Nr. 10 ./ Nr. 19)</b>	<b>530.361</b>	<b>513.476</b>	<b>589.280</b>
21	56, 57	Finanzerträge	0	0	0
22	77	Finanzaufwendungen	0	0	0
<b>23</b>		<b>Finanzergebnis (Nr. 21 bis Nr. 22)</b>	<b>0</b>	<b>0</b>	<b>0</b>
<b>24</b>		<b>Ordentliches Ergebnis (Verwaltungsergebnis und Finanzergebnis Nr. 20 und Nr. 23)</b>	<b>530.361</b>	<b>513.476</b>	<b>589.280</b>
25	59	Außerordentliche Erträge	0	0	-18.131
26	79	Außerordentliche Aufwendungen	0	0	1.435
<b>27</b>		<b>Außerordentliches Ergebnis (Nr. 25 ./ Nr. 26)</b>	<b>0</b>	<b>0</b>	<b>-16.696</b>
<b>28</b>		<b>Jahresergebnis vor internen Leistungsbeziehungen (ordentliches Ergebnis und außerordentliches Ergebnis Nr. 24 und Nr. 27)</b>	<b>530.361</b>	<b>513.476</b>	<b>572.584</b>
29		Erlöse der internen Leistungsbeziehungen	0	0	0
30		Kosten der internen Leistungsbeziehungen	276.670	217.770	285.987
<b>31</b>		<b>Ergebnis der internen Leistungsbeziehungen</b>	<b>276.670</b>	<b>217.770</b>	<b>285.987</b>
<b>32</b>		<b>Jahresergebnis nach internen Leistungsbeziehungen</b>	<b>807.031</b>	<b>731.246</b>	<b>858.571</b>

## Teilfinanzhaushalt Produkt 126.01 Brandschutz und Gefahrenabwehr

Stadt Babenhausen

		Haushaltsansatz			Investitions- und Investitionsförderungsmaßnahmen		
Nr.	Bezeichnung	2023	Verpflichtungs-ermächtigungen	2022	Ergebnis des Jahresabschlusses 2021	Gesamtauszahlungsbedarf	davon bisher bereitgestellt
	<b>Einzahlungen aus Investitionstätigkeit</b>						
20	+ Einz. aus Investitionszuweis. und -zuschüssen sowie aus Investitionsbeiträgen						
21	+ Einz. aus Abgängen von Vermögensgegenständen des Sachanlagevermögens und des immateriellen Anlagevermögens						
22	+ Einz. aus Abgängen von Vermögensgegenständen des Finanzanlagevermögens						
	<b>Einzahlungen aus Finanzierungstätigkeit</b>						
31	+ Einz. aus der Aufnahme v. Krediten und wirtschaftlich vergleichbaren Vorgängen für Investitionen						
	<b>Summe</b>						
	<b>Auszahlungen aus Investitionstätigkeit</b>						
24	- Ausz. für den Erwerb von Grundstücken und Gebäuden						
25	- Ausz. für Baumaßnahmen						
26	- Ausz. für Investitionen in das sonstige Sachanlagevermögen und immaterielle Anlagevermögen davon: Ausz. aus gewährten Investitionszuweisungen und -zuschüssen	-70.600		-57.600	-64.239	-5.045.287	-4.317.487
27	- Ausz. für Investitionen in das Finanzanlagevermögen						
	<b>Auszahlungen aus Finanzierungstätigkeit</b>						
32	- Ausz. für die Tilgung von Krediten und wirtschaftlich vergleichbaren Vorgängen für Investitionen						
	<b>Summe</b>	<b>-70.600</b>		<b>-57.600</b>	<b>-64.239</b>	<b>-5.045.287</b>	<b>-4.317.487</b>
	<b>Saldo (Einzahlungen ./ Auszahlungen)</b>	<b>-70.600</b>		<b>-57.600</b>	<b>-64.239</b>	<b>-5.045.287</b>	<b>-4.317.487</b>



## Haushaltsplan 2023

### Investitionen Produkt 126.01 Brandschutz und Gefahrenabwehr

Stadt Babenhausen

Nr. Bezeichnung	Jahres- ergebnis 2021	Ansatz 2022	Ansatz 2023	Finanzplan 2024	Finanzplan 2025	Finanzplan 2026
0401001-01 GWG, FFW Allgemein 26 26 Ausz.f.Invest.i.d.sonst.Sachanl.vermögen	-595,48 -595,48	-1.000,00 -1.000,00	-1.000,00 -1.000,00	-1.000,00 -1.000,00	-1.000,00 -1.000,00	-1.000,00 -1.000,00
0401001-05 BGA Atemschutzwerkstatt 26 26 Ausz.f.Invest.i.d.sonst.Sachanl.vermögen	-42.695,40 -42.695,40					
0401001-07 Umrüstung der Atemschutzgeräte 26 26 Ausz.f.Invest.i.d.sonst.Sachanl.vermögen		-50.000,00 -50.000,00	-60.000,00 -60.000,00			
0401001-08 BGA FFW allgem. 26 26 Ausz.f.Invest.i.d.sonst.Sachanl.vermögen	-9.661,47 -9.661,47					
0401002-04 Geschäftsausstattung FFW Kernstadt 26 26 Ausz.f.Invest.i.d.sonst.Sachanl.vermögen	-2.256,36 -2.256,36	-2.000,00 -2.000,00	-5.000,00 -5.000,00	-2.000,00 -2.000,00	-2.000,00 -2.000,00	-2.000,00 -2.000,00
0401002-05 GWG, FFW Kernstadt 26 26 Ausz.f.Invest.i.d.sonst.Sachanl.vermögen	-1.597,58 -1.597,58	-3.000,00 -3.000,00	-3.000,00 -3.000,00	-3.000,00 -3.000,00	-3.000,00 -3.000,00	-3.000,00 -3.000,00
0401002-08 Fuhrpark Kernstadt 20 20 Einz.a.Inv.zuw.u.-zusch.s.a.Inv.beitr. 26 26 Ausz.f.Invest.i.d.sonst.Sachanl.vermögen				-147.600,00 32.400,00 -180.000,00	-75.000,00  -75.000,00	
0401003-02 GWG, FFW Hergershausen 26 26 Ausz.f.Invest.i.d.sonst.Sachanl.vermögen		-300,00 -300,00	-400,00 -400,00	-400,00 -400,00	-400,00 -400,00	-400,00 -400,00
0401004-01 GWG, FFW Sickenhofen 26 26 Ausz.f.Invest.i.d.sonst.Sachanl.vermögen	-415,31 -415,31	-400,00 -400,00	-400,00 -400,00	-400,00 -400,00	-400,00 -400,00	-400,00 -400,00
0401006-01 GWG, FFW Langstadt 26 26 Ausz.f.Invest.i.d.sonst.Sachanl.vermögen	-1.124,92 -1.124,92	-400,00 -400,00	-400,00 -400,00	-400,00 -400,00	-400,00 -400,00	-400,00 -400,00
0401006-02 Fuhrpark, FFW Langstadt 20 20 Einz.a.Inv.zuw.u.-zusch.s.a.Inv.beitr. 26 26 Ausz.f.Invest.i.d.sonst.Sachanl.vermögen				-376.500,00 73.500,00 -450.000,00		
0401006-04 Geschäftsausstattung u.sonst Ausstatt. FFW Langst. 26 26 Ausz.f.Invest.i.d.sonst.Sachanl.vermögen	-5.892,11 -5.892,11					
0401007-01 GWG, FFW Harpertshausen 26 26 Ausz.f.Invest.i.d.sonst.Sachanl.vermögen		-500,00 -500,00	-400,00 -400,00	-400,00 -400,00	-400,00 -400,00	-400,00 -400,00

#### Erläuterungen

##### Umrüstung der Atemschutzgeräte

###### 0401001-07

Die Atemschutzgeräte der Feuerwehr müssen von Unterdruck auf Überdruck umgestellt werden.

Hierzu gibt es eine gesetzlich vorgeschrieben Frist.

##### Geschäftsausstattung FFW Kernstadt

###### 0401002-04

Für anfallende Ausstattungen des Feuerwehrstützpunktes Babenhausen werden jährlich 2.000€ in den Haushalt eingestellt.

Im Haushaltsjahr 2023 soll zusätzlich ein Rollwagen, zur gezielten Verladung für die Bekämpfung von Flächen und Waldbränden, angeschafft werden. Hierfür werden rd. 3.000 Euro eingestellt.

##### Fuhrpark Kernstadt

###### 0401002-08

Die Mittel für die Anschaffung des geplanten Einsatzleitwagens 1 (ELW 1) im Haushaltsjahr 2023 in Höhe von 180.000 Euro verzögert sich und werden im Haushaltsplan 2024 neu geplant. Es wird mit einem Landeszuschuss in Höhe von ca. 32.400 Euro gerechnet.

Im Haushaltsjahr 2025 soll ein neuer Kommandowagen (KdoW) angeschafft werden.

##### Fuhrpark, FFW Langstadt

###### 0401006-02

Für die Anschaffung eines neuen Staffelläschfahrzeuges werden im Haushalt 2024 Mittel in Höhe von rd. 450.000 Euro eingeplant. Es wird mit einem Zuschuss in Höhe von ca. 73.500 Euro gerechnet.

## Haushaltsplan 2023

<b>Produktbeschreibung</b>		
Stadt Babenhausen		
<b>Budget</b>	B 04 400	Sicherheit & Ordnung Sicherheit & Ordnung
<b>Produkt</b>	128.01	Katastrophenschutz
<b>Verantwortliche Organisationseinheit</b>		<b>Verantwortliche Person(en)</b>
Fachbereich III Sicherheit & Ordnung		Max Grychta
<b>Pflichtaufgaben</b>	Ja	
<b>Freiwillige Aufgaben</b>	Nein	
<b>Kostenstelle</b>	0402001 Katastrophenschutz	
<b>Kurzbeschreibung</b>	Vorbeugende und direkte Maßnahmen und Verhinderung und Bekämpfung von Zivil- und Katastrophenereignissen	

## Teilergebnishaushalt Produkt 128.01 Katastrophenschutz

Stadt Babenhausen

			Haushaltsansatz		
Nr.	Konten	Bezeichnung	2023	2022	Ergebnis des Jahresabschlusses 2021
		<b>Ordentliche Erträge</b>			
01	50	Privatrechtliche Leistungsentgelte	0	0	0
02	51	Öffentlich-rechtliche Leistungsentgelte	0	0	0
03	548-549	Kostensersatzleistungen und -erstattungen	0	0	0
04	52	Bestandsveränderungen und aktivierte Eigenleistungen	0	0	0
05	55	Steuern und steuerähnliche Erträge einschl. Erträge aus gesetzlichen Umlagen	0	0	0
06	547	Erträge aus Transferleistungen	0	0	0
07	540-543	Erträge aus Zuweisungen und Zuschüssen für lfd. Zwecke und allgemeine Umlagen	0	0	0
08	546	Erträge aus der Auflösung von Sonderposten aus Investitionszuweisungen, -zuschüssen und Investitionsbeiträgen	0	0	0
09	53	Sonstige ordentliche Erträge	0	0	0
<b>10</b>		<b>Summe der ordentlichen Erträge (Nr. 1 bis 9)</b>	<b>0</b>	<b>0</b>	<b>0</b>
		<b>Ordentliche Aufwendungen</b>			
11	62, 63, 640-643, 647-649, 65	Personalaufwendungen	0	0	0
12	644-646	Versorgungsaufwendungen	0	0	0
13	60, 61, 67-69	Aufwendungen für Sach- und Dienstleistungen	15.000	15.000	6.871
14	66	Abschreibungen	6.797	6.797	6.797
15	71	Aufwendungen für Zuweisungen und Zuschüsse sowie besondere Finanzaufwendungen	2.000	2.000	2.000
16	73	Steueraufwendungen einschl. Aufwendungen aus gesetzlichen Umlageverpflichtungen	0	0	0
17	72	Transferaufwendungen	0	0	0
18	70, 74, 76	Sonstige ordentliche Aufwendungen	0	0	0
<b>19</b>		<b>Summe der ordentlichen Aufwendungen (Nr. 11 bis 18)</b>	<b>23.797</b>	<b>23.797</b>	<b>15.668</b>
<b>20</b>		<b>Verwaltungsergebnis (Nr. 10 ./ Nr. 19)</b>	<b>23.797</b>	<b>23.797</b>	<b>15.668</b>
21	56, 57	Finanzerträge	0	0	0
22	77	Finanzaufwendungen	0	0	0
<b>23</b>		<b>Finanzergebnis (Nr. 21 bis Nr. 22)</b>	<b>0</b>	<b>0</b>	<b>0</b>
<b>24</b>		<b>Ordentliches Ergebnis (Verwaltungsergebnis und Finanzergebnis Nr. 20 und Nr. 23)</b>	<b>23.797</b>	<b>23.797</b>	<b>15.668</b>
25	59	Außerordentliche Erträge	0	0	0
26	79	Außerordentliche Aufwendungen	0	0	0
<b>27</b>		<b>Außerordentliches Ergebnis (Nr. 25 ./ Nr. 26)</b>	<b>0</b>	<b>0</b>	<b>0</b>
<b>28</b>		<b>Jahresergebnis vor internen Leistungsbeziehungen (ordentliches Ergebnis und außerordentliches Ergebnis Nr. 24 und Nr. 27)</b>	<b>23.797</b>	<b>23.797</b>	<b>15.668</b>
29		Erlöse der internen Leistungsbeziehungen	0	0	0
30		Kosten der internen Leistungsbeziehungen	4.800	4.600	4.663
<b>31</b>		<b>Ergebnis der internen Leistungsbeziehungen</b>	<b>4.800</b>	<b>4.600</b>	<b>4.663</b>
<b>32</b>		<b>Jahresergebnis nach internen Leistungsbeziehungen</b>	<b>28.597</b>	<b>28.397</b>	<b>20.331</b>

Teilfinanzhaushalt Produkt 128.01 Katastrophenschutz							
Stadt Babenhausen							
		Haushaltsansatz			Investitions- und Investitionsförderungsmaßnahmen		
Nr.	Bezeichnung	2023	Verpflichtungs-ermächtigungen	2022	Ergebnis des Jahresabschlusses 2021	Gesamtauszahlungsbedarf	davon bisher bereitgestellt
	<b>Einzahlungen aus Investitionstätigkeit</b>						
20	+ Einz. aus Investitionszuweis. und -zuschüssen sowie aus Investitionsbeiträgen						
21	+ Einz. aus Abgängen von Vermögensgegenständen des Sachanlagevermögens und des immateriellen Anlagevermögens						
22	+ Einz. aus Abgängen von Vermögensgegenständen des Finanzanlagevermögens						
	<b>Einzahlungen aus Finanzierungstätigkeit</b>						
31	+ Einz. aus der Aufnahme v. Krediten und wirtschaftlich vergleichbaren Vorgängen für Investitionen						
	<b>Summe</b>						
	<b>Auszahlungen aus Investitionstätigkeit</b>						
24	- Ausz. für den Erwerb von Grundstücken und Gebäuden						
25	- Ausz. für Baumaßnahmen					-30.000	-30.000
26	- Ausz. für Investitionen in das sonstige Sachanlagevermögen und immaterielle Anlagevermögen davon: Ausz. aus gewährten Investitionszuweisungen und -zuschüssen					-90.000	-90.000
27	- Ausz. für Investitionen in das Finanzanlagevermögen						
	<b>Auszahlungen aus Finanzierungstätigkeit</b>						
32	- Ausz. für die Tilgung von Krediten und wirtschaftlich vergleichbaren Vorgängen für Investitionen						
	<b>Summe</b>					<b>-120.000</b>	<b>-120.000</b>
	<b>Saldo (Einzahlungen ./ Auszahlungen)</b>					<b>-120.000</b>	<b>-120.000</b>

## Haushaltsplan 2023

<b>Produktbeschreibung</b>		
Stadt Babenhausen		
<b>Budget</b>	B 05 500	Soziales & Familie Soziales & Familie
<b>Produkt</b>	252.04	Archiv Burgmannenhaus
<b>Verantwortliche Organisationseinheit</b>		<b>Verantwortliche Person(en)</b>
Soziales & Familie		Nicole Helfmann
<b>Pflichtaufgaben</b>	Nein	
<b>Freiwillige Aufgaben</b>	Nein	
<b>Kostenstelle</b>	0507001 Archiv Burgmannenhaus	
<b>Kurzbeschreibung</b>	Erhaltung und Pflege des historischen Archivmaterials.	

Teilergebnishaushalt Produkt 252.04 Archiv Burgmannenhaus					
Stadt Babenhausen					
Nr.	Konten	Bezeichnung	Haushaltsansatz		Ergebnis des Jahresabschlusses 2021
			2023	2022	
		<b>Ordentliche Erträge</b>			
01	50	Privatrechtliche Leistungsentgelte	0	0	0
02	51	Öffentlich-rechtliche Leistungsentgelte	0	0	-9
03	548-549	Kostensersatzleistungen und -erstattungen	0	0	0
04	52	Bestandsveränderungen und aktivierte Eigenleistungen	0	0	0
05	55	Steuern und steuerähnliche Erträge einschl. Erträge aus gesetzlichen Umlagen	0	0	0
06	547	Erträge aus Transferleistungen	0	0	0
07	540-543	Erträge aus Zuweisungen und Zuschüssen für lfd. Zwecke und allgemeine Umlagen	0	0	0
08	546	Erträge aus der Auflösung von Sonderposten aus Investitionszuweisungen, -zuschüssen und Investitionsbeiträgen	0	0	0
09	53	Sonstige ordentliche Erträge	0	0	0
<b>10</b>		<b>Summe der ordentlichen Erträge (Nr. 1 bis 9)</b>	<b>0</b>	<b>0</b>	<b>-9</b>
		<b>Ordentliche Aufwendungen</b>			
11	62, 63, 640-643, 647-649, 65	Personalaufwendungen	6.240	6.240	6.240
12	644-646	Versorgungsaufwendungen	0	0	0
13	60, 61, 67-69	Aufwendungen für Sach- und Dienstleistungen	1.700	1.700	1.504
14	66	Abschreibungen	0	0	0
15	71	Aufwendungen für Zuweisungen und Zuschüsse sowie besondere Finanzaufwendungen	0	0	0
16	73	Steueraufwendungen einschl. Aufwendungen aus gesetzlichen Umlageverpflichtungen	0	0	0
17	72	Transferaufwendungen	0	0	0
18	70, 74, 76	Sonstige ordentliche Aufwendungen	0	0	0
<b>19</b>		<b>Summe der ordentlichen Aufwendungen (Nr. 11 bis 18)</b>	<b>7.940</b>	<b>7.940</b>	<b>7.744</b>
<b>20</b>		<b>Verwaltungsergebnis (Nr. 10 ./ Nr. 19)</b>	<b>7.940</b>	<b>7.940</b>	<b>7.735</b>
21	56, 57	Finanzerträge	0	0	0
22	77	Finanzaufwendungen	0	0	0
<b>23</b>		<b>Finanzergebnis (Nr. 21 bis Nr. 22)</b>	<b>0</b>	<b>0</b>	<b>0</b>
<b>24</b>		<b>Ordentliches Ergebnis (Verwaltungsergebnis und Finanzergebnis Nr. 20 und Nr. 23)</b>	<b>7.940</b>	<b>7.940</b>	<b>7.735</b>
25	59	Außerordentliche Erträge	0	0	0
26	79	Außerordentliche Aufwendungen	0	0	0
<b>27</b>		<b>Außerordentliches Ergebnis (Nr. 25 ./ Nr. 26)</b>	<b>0</b>	<b>0</b>	<b>0</b>
<b>28</b>		<b>Jahresergebnis vor internen Leistungsbeziehungen (ordentliches Ergebnis und außerordentliches Ergebnis Nr. 24 und Nr. 27)</b>	<b>7.940</b>	<b>7.940</b>	<b>7.735</b>
29		Erlöse der internen Leistungsbeziehungen	0	0	0
30		Kosten der internen Leistungsbeziehungen	4.100	3.000	4.102
<b>31</b>		<b>Ergebnis der internen Leistungsbeziehungen</b>	<b>4.100</b>	<b>3.000</b>	<b>4.102</b>
<b>32</b>		<b>Jahresergebnis nach internen Leistungsbeziehungen</b>	<b>12.040</b>	<b>10.940</b>	<b>11.837</b>

## Teilfinanzhaushalt Produkt 252.04 Archiv Burgmannenhaus

Stadt Babenhausen

		Haushaltsansatz			Investitions- und Investitionsförderungsmaßnahmen		
Nr.	Bezeichnung	2023	Verpflichtungs-ermächtigungen	2022	Ergebnis des Jahresabschlusses 2021	Gesamtauszahlungsbedarf	davon bisher bereitgestellt
	<b>Einzahlungen aus Investitionstätigkeit</b>						
20	+ Einz. aus Investitionszuweis. und -zuschüssen sowie aus Investitionsbeiträgen						
21	+ Einz. aus Abgängen von Vermögensgegenständen des Sachanlagevermögens und des immateriellen Anlagevermögens						
22	+ Einz. aus Abgängen von Vermögensgegenständen des Finanzanlagevermögens						
	<b>Einzahlungen aus Finanzierungstätigkeit</b>						
31	+ Einz. aus der Aufnahme v. Krediten und wirtschaftlich vergleichbaren Vorgängen für Investitionen						
	<u>Summe</u>						
	<b>Auszahlungen aus Investitionstätigkeit</b>						
24	- Ausz. für den Erwerb von Grundstücken und Gebäuden						
25	- Ausz. für Baumaßnahmen						
26	- Ausz. für Investitionen in das sonstige Sachanlagevermögen und immaterielle Anlagevermögen davon: Ausz. aus gewährten Investitionszuweisungen und -zuschüssen						
27	- Ausz. für Investitionen in das Finanzanlagevermögen						
	<b>Auszahlungen aus Finanzierungstätigkeit</b>						
32	- Ausz. für die Tilgung von Krediten und wirtschaftlich vergleichbaren Vorgängen für Investitionen						
	<u>Summe</u>						
	<b>Saldo (Einzahlungen ./ Auszahlungen)</b>						

## Haushaltsplan 2023

<b>Produktbeschreibung</b>		
Stadt Babenhausen		
<b>Budget</b>	B 05	Soziales & Familie
	500	Soziales & Familie
<b>Produkt</b>	272.02	Bücherei
<b>Verantwortliche Organisationseinheit</b>		<b>Verantwortliche Person(en)</b>
Soziales & Familie		Nicole Helfmann
<b>Pflichtaufgaben</b>	Nein	
<b>Freiwillige Aufgaben</b>	Nein	
<b>Kostenstelle</b>	0508001 Bücherei	
<b>Kurzbeschreibung</b>	Bereitstellung von Büchern und Medien für die Bevölkerung (Stadtbücherei)	
<b>Produktziele</b>	Förderung von Lesefreude und Lesekompetenz Bereitstellung umfassender und aktueller Bücherauswahl auch als digitale Medien Mitglied des Onleihe Verbundes Hessen Besucherfreundliche Öffnungszeiten	
<b>Kennzahlen</b>	Öffnungszeiten Dienstag            16.00 - 19.00 Uhr Mittwoch            09.30 - 12.30 Uhr Donnerstag        16.00 - 19.00 Uhr 1. Samstag im Monat 9.30 - 12.00 Uhr Die Stadtbücherei wird durch das Engagement von Ehrenamtlichen geführt.	



## Teilergebnishaushalt Produkt 272.02 Bücherei

Stadt Babenhausen

			Haushaltsansatz		
Nr.	Konten	Bezeichnung	2023	2022	Ergebnis des Jahresabschlusses 2021
		<b>Ordentliche Erträge</b>			
01	50	Privatrechtliche Leistungsentgelte	0	0	0
02	51	Öffentlich-rechtliche Leistungsentgelte	-4.000	-4.000	-3.980
03	548-549	Kostensersatzleistungen und -erstattungen	0	0	0
04	52	Bestandsveränderungen und aktivierte Eigenleistungen	0	0	0
05	55	Steuern und steuerähnliche Erträge einschl. Erträge aus gesetzlichen Umlagen	0	0	0
06	547	Erträge aus Transferleistungen	0	0	0
07	540-543	Erträge aus Zuweisungen und Zuschüssen für lfd. Zwecke und allgemeine Umlagen	0	0	0
08	546	Erträge aus der Auflösung von Sonderposten aus Investitionszuweisungen, -zuschüssen und Investitionsbeiträgen	0	0	0
09	53	Sonstige ordentliche Erträge	0	0	0
<b>10</b>		<b>Summe der ordentlichen Erträge (Nr. 1 bis 9)</b>	<b>-4.000</b>	<b>-4.000</b>	<b>-3.980</b>
		<b>Ordentliche Aufwendungen</b>			
11	62, 63, 640-643, 647-649, 65	Personalaufwendungen	0	0	0
12	644-646	Versorgungsaufwendungen	0	0	0
13	60, 61, 67-69	Aufwendungen für Sach- und Dienstleistungen	30.590	28.490	25.304
14	66	Abschreibungen	175	175	175
15	71	Aufwendungen für Zuweisungen und Zuschüsse sowie besondere Finanzaufwendungen	0	0	0
16	73	Steueraufwendungen einschl. Aufwendungen aus gesetzlichen Umlageverpflichtungen	0	0	0
17	72	Transferaufwendungen	0	0	0
18	70, 74, 76	Sonstige ordentliche Aufwendungen	0	0	0
<b>19</b>		<b>Summe der ordentlichen Aufwendungen (Nr. 11 bis 18)</b>	<b>30.765</b>	<b>28.665</b>	<b>25.479</b>
<b>20</b>		<b>Verwaltungsergebnis (Nr. 10 ./ Nr. 19)</b>	<b>26.765</b>	<b>24.665</b>	<b>21.499</b>
21	56, 57	Finanzerträge	0	0	0
22	77	Finanzaufwendungen	0	0	0
<b>23</b>		<b>Finanzergebnis (Nr. 21 bis Nr. 22)</b>	<b>0</b>	<b>0</b>	<b>0</b>
<b>24</b>		<b>Ordentliches Ergebnis (Verwaltungsergebnis und Finanzergebnis Nr. 20 und Nr. 23)</b>	<b>26.765</b>	<b>24.665</b>	<b>21.499</b>
25	59	Außerordentliche Erträge	0	0	-42
26	79	Außerordentliche Aufwendungen	0	0	25
<b>27</b>		<b>Außerordentliches Ergebnis (Nr. 25 ./ Nr. 26)</b>	<b>0</b>	<b>0</b>	<b>-17</b>
<b>28</b>		<b>Jahresergebnis vor internen Leistungsbeziehungen (ordentliches Ergebnis und außerordentliches Ergebnis Nr. 24 und Nr. 27)</b>	<b>26.765</b>	<b>24.665</b>	<b>21.482</b>
29		Erlöse der internen Leistungsbeziehungen	0	0	0
30		Kosten der internen Leistungsbeziehungen	5.550	3.550	5.572
<b>31</b>		<b>Ergebnis der internen Leistungsbeziehungen</b>	<b>5.550</b>	<b>3.550</b>	<b>5.572</b>
<b>32</b>		<b>Jahresergebnis nach internen Leistungsbeziehungen</b>	<b>32.315</b>	<b>28.215</b>	<b>27.054</b>

Teilfinanzhaushalt Produkt 272.02 Bücherei							
Stadt Babenhausen							
		Haushaltsansatz			Investitions- und Investitionsförderungsmaßnahmen		
Nr.	Bezeichnung	2023	Verpflichtungs-ermächtigungen	2022	Ergebnis des Jahresabschlusses 2021	Gesamtauszahlungsbedarf	davon bisher bereitgestellt
	<b>Einzahlungen aus Investitionstätigkeit</b>						
20	+ Einz. aus Investitionszuweis. und -zuschüssen sowie aus Investitionsbeiträgen						
21	+ Einz. aus Abgängen von Vermögensgegenständen des Sachanlagevermögens und des immateriellen Anlagevermögens						
22	+ Einz. aus Abgängen von Vermögensgegenständen des Finanzanlagevermögens						
	<b>Einzahlungen aus Finanzierungstätigkeit</b>						
31	+ Einz. aus der Aufnahme v. Krediten und wirtschaftlich vergleichbaren Vorgängen für Investitionen						
	<b>Summe</b>						
	<b>Auszahlungen aus Investitionstätigkeit</b>						
24	- Ausz. für den Erwerb von Grundstücken und Gebäuden						
25	- Ausz. für Baumaßnahmen						
26	- Ausz. für Investitionen in das sonstige Sachanlagevermögen und immaterielle Anlagevermögen davon: Ausz. aus gewährten Investitionszuweisungen und -zuschüssen	-500		-500		-4.000	-2.500
27	- Ausz. für Investitionen in das Finanzanlagevermögen						
	<b>Auszahlungen aus Finanzierungstätigkeit</b>						
32	- Ausz. für die Tilgung von Krediten und wirtschaftlich vergleichbaren Vorgängen für Investitionen						
	<b>Summe</b>	<b>-500</b>		<b>-500</b>		<b>-4.000</b>	<b>-2.500</b>
	<b>Saldo (Einzahlungen ./ Auszahlungen)</b>	<b>-500</b>		<b>-500</b>		<b>-4.000</b>	<b>-2.500</b>

## Haushaltsplan 2023

### Investitionen Produkt 272.02 Bücherei

Stadt Babenhausen

Nr. Bezeichnung	Jahres- ergebnis 2021	Ansatz 2022	Ansatz 2023	Finanzplan 2024	Finanzplan 2025	Finanzplan 2026
0508001-01 GWG Bücherei		-500,00	-500,00	-500,00	-500,00	-500,00
26 26 Ausz.f.Invest.i.d.sonst.Sachant.vermögen		-500,00	-500,00	-500,00	-500,00	-500,00

## Haushaltsplan 2023

<b>Produktbeschreibung</b>		
Stadt Babenhausen		
<b>Budget</b>	B 05	Soziales & Familie
	500	Soziales & Familie
<b>Produkt</b>	281.02	Verwaltungsangelegenheiten
<b>Verantwortliche Organisationseinheit</b>		<b>Verantwortliche Person(en)</b>
Soziales & Familie		Nicole Helfmann
<b>Pflichtaufgaben</b>	Nein	
<b>Freiwillige Aufgaben</b>	Ja	
<b>Kostenstelle</b>	0503008    Verwaltungsangelegenheiten Soziales und Familie	
<b>Kurzbeschreibung</b>	Konzepte, Strategien und Handlungsrahmen für Familien & Soziales	
<b>Produktziele</b>	Sicherstellung eines reibungslosen Ablaufes	

## Teilergebnishaushalt Produkt 281.02 Verwaltungsangelegenheiten

Stadt Babenhausen

			Haushaltsansatz		
Nr.	Konten	Bezeichnung	2023	2022	Ergebnis des Jahresabschlusses 2021
		<b>Ordentliche Erträge</b>			
01	50	Privatrechtliche Leistungsentgelte	0	0	0
02	51	Öffentlich-rechtliche Leistungsentgelte	0	0	0
03	548-549	Kostensersatzleistungen und -erstattungen	0	0	0
04	52	Bestandsveränderungen und aktivierte Eigenleistungen	0	0	0
05	55	Steuern und steuerähnliche Erträge einschl. Erträge aus gesetzlichen Umlagen	0	0	0
06	547	Erträge aus Transferleistungen	0	0	0
07	540-543	Erträge aus Zuweisungen und Zuschüssen für lfd. Zwecke und allgemeine Umlagen	0	0	0
08	546	Erträge aus der Auflösung von Sonderposten aus Investitionszuweisungen, -zuschüssen und Investitionsbeiträgen	0	0	0
09	53	Sonstige ordentliche Erträge	0	0	0
<b>10</b>		<b>Summe der ordentlichen Erträge (Nr. 1 bis 9)</b>	<b>0</b>	<b>0</b>	<b>0</b>
		<b>Ordentliche Aufwendungen</b>			
11	62, 63, 640-643, 647-649, 65	Personalaufwendungen	375.564	268.799	330.072
12	644-646	Versorgungsaufwendungen	26.109	18.680	14.521
13	60, 61, 67-69	Aufwendungen für Sach- und Dienstleistungen	19.900	21.600	21.546
14	66	Abschreibungen	68	68	68
15	71	Aufwendungen für Zuweisungen und Zuschüsse sowie besondere Finanzaufwendungen	0	0	2.258
16	73	Steueraufwendungen einschl. Aufwendungen aus gesetzlichen Umlageverpflichtungen	0	0	0
17	72	Transferaufwendungen	0	0	0
18	70, 74, 76	Sonstige ordentliche Aufwendungen	0	0	0
<b>19</b>		<b>Summe der ordentlichen Aufwendungen (Nr. 11 bis 18)</b>	<b>421.641</b>	<b>309.147</b>	<b>368.465</b>
<b>20</b>		<b>Verwaltungsergebnis (Nr. 10 ./ Nr. 19)</b>	<b>421.641</b>	<b>309.147</b>	<b>368.465</b>
21	56, 57	Finanzerträge	0	0	0
22	77	Finanzaufwendungen	0	0	0
<b>23</b>		<b>Finanzergebnis (Nr. 21 bis Nr. 22)</b>	<b>0</b>	<b>0</b>	<b>0</b>
<b>24</b>		<b>Ordentliches Ergebnis (Verwaltungsergebnis und Finanzergebnis Nr. 20 und Nr. 23)</b>	<b>421.641</b>	<b>309.147</b>	<b>368.465</b>
25	59	Außerordentliche Erträge	0	0	0
26	79	Außerordentliche Aufwendungen	0	0	0
<b>27</b>		<b>Außerordentliches Ergebnis (Nr. 25 ./ Nr. 26)</b>	<b>0</b>	<b>0</b>	<b>0</b>
<b>28</b>		<b>Jahresergebnis vor internen Leistungsbeziehungen (ordentliches Ergebnis und außerordentliches Ergebnis Nr. 24 und Nr. 27)</b>	<b>421.641</b>	<b>309.147</b>	<b>368.465</b>
29		Erlöse der internen Leistungsbeziehungen	0	-1.700	0
30		Kosten der internen Leistungsbeziehungen	68.100	52.700	76.598
<b>31</b>		<b>Ergebnis der internen Leistungsbeziehungen</b>	<b>68.100</b>	<b>51.000</b>	<b>76.598</b>
<b>32</b>		<b>Jahresergebnis nach internen Leistungsbeziehungen</b>	<b>489.741</b>	<b>360.147</b>	<b>445.063</b>

## Teilfinanzhaushalt Produkt 281.02 Verwaltungsangelegenheiten

Stadt Babenhausen

		Haushaltsansatz			Investitions- und Investitionsförderungsmaßnahmen		
Nr.	Bezeichnung	2023	Verpflichtungs-ermächtigungen	2022	Ergebnis des Jahresabschlusses 2021	Gesamtauszahlungsbedarf	davon bisher bereitgestellt
	<b>Einzahlungen aus Investitionstätigkeit</b>						
20	+ Einz. aus Investitionszuweis. und -zuschüssen sowie aus Investitionsbeiträgen						
21	+ Einz. aus Abgängen von Vermögensgegenständen des Sachanlagevermögens und des immateriellen Anlagevermögens						
22	+ Einz. aus Abgängen von Vermögensgegenständen des Finanzanlagevermögens						
	<b>Einzahlungen aus Finanzierungstätigkeit</b>						
31	+ Einz. aus der Aufnahme v. Krediten und wirtschaftlich vergleichbaren Vorgängen für Investitionen						
	<b>Summe</b>						
	<b>Auszahlungen aus Investitionstätigkeit</b>						
24	- Ausz. für den Erwerb von Grundstücken und Gebäuden						
25	- Ausz. für Baumaßnahmen						
26	- Ausz. für Investitionen in das sonstige Sachanlagevermögen und immaterielle Anlagevermögen	-500		-500		-21.500	-20.000
	davon: Ausz. aus gewährten Investitionszuweisungen und -zuschüssen					-10.000	-10.000
27	- Ausz. für Investitionen in das Finanzanlagevermögen						
	<b>Auszahlungen aus Finanzierungstätigkeit</b>						
32	- Ausz. für die Tilgung von Krediten und wirtschaftlich vergleichbaren Vorgängen für Investitionen						
	<b>Summe</b>	<b>-500</b>		<b>-500</b>		<b>-21.500</b>	<b>-20.000</b>
	<b>Saldo (Einzahlungen ./ Auszahlungen)</b>	<b>-500</b>		<b>-500</b>		<b>-21.500</b>	<b>-20.000</b>

## Haushaltsplan 2023

### Investitionen Produkt 281.02 Verwaltungsangelegenheiten

Stadt Babenhausen

Nr. Bezeichnung	Jahres- ergebnis 2021	Ansatz 2022	Ansatz 2023	Finanzplan 2024	Finanzplan 2025	Finanzplan 2026
0503008-02 GWG Soziales u.Familie		-500,00	-500,00	-500,00	-500,00	-500,00
26 26 Ausz.f.Invest.i.d.sonst.Sachant.vermögen		-500,00	-500,00	-500,00	-500,00	-500,00

## Haushaltsplan 2023

<b>Produktbeschreibung</b>		
Stadt Babenhausen		
<b>Budget</b>	B 05	Soziales & Familie
	500	Soziales & Familie
<b>Produkt</b>	281.05	Kulturelle Einrichtungen
<b>Verantwortliche Organisationseinheit</b>		<b>Verantwortliche Person(en)</b>
Soziales & Familie		Nicole Helfmann
<b>Pflichtaufgaben</b>	Nein	
<b>Freiwillige Aufgaben</b>	Nein	
<b>Kostenstelle</b>	0509003 Territorialmuseum	



## Teilergebnishaushalt Produkt 281.05 Kulturelle Einrichtungen

Stadt Babenhausen

			Haushaltsansatz		
Nr.	Konten	Bezeichnung	2023	2022	Ergebnis des Jahresabschlusses 2021
		<b>Ordentliche Erträge</b>			
01	50	Privatrechtliche Leistungsentgelte	0	0	0
02	51	Öffentlich-rechtliche Leistungsentgelte	0	0	0
03	548-549	Kostensersatzleistungen und -erstattungen	0	0	0
04	52	Bestandsveränderungen und aktivierte Eigenleistungen	0	0	0
05	55	Steuern und steuerähnliche Erträge einschl. Erträge aus gesetzlichen Umlagen	0	0	0
06	547	Erträge aus Transferleistungen	0	0	0
07	540-543	Erträge aus Zuweisungen und Zuschüssen für lfd. Zwecke und allgemeine Umlagen	0	0	0
08	546	Erträge aus der Auflösung von Sonderposten aus Investitionszuweisungen, -zuschüssen und Investitionsbeiträgen	0	0	0
09	53	Sonstige ordentliche Erträge	0	0	0
<b>10</b>		<b>Summe der ordentlichen Erträge (Nr. 1 bis 9)</b>	<b>0</b>	<b>0</b>	<b>0</b>
		<b>Ordentliche Aufwendungen</b>			
11	62, 63, 640-643, 647-649, 65	Personalaufwendungen	0	0	0
12	644-646	Versorgungsaufwendungen	0	0	0
13	60, 61, 67-69	Aufwendungen für Sach- und Dienstleistungen	8.000	9.000	8.434
14	66	Abschreibungen	0	0	0
15	71	Aufwendungen für Zuweisungen und Zuschüsse sowie besondere Finanzaufwendungen	0	0	0
16	73	Steueraufwendungen einschl. Aufwendungen aus gesetzlichen Umlageverpflichtungen	0	0	0
17	72	Transferaufwendungen	0	0	0
18	70, 74, 76	Sonstige ordentliche Aufwendungen	0	0	0
<b>19</b>		<b>Summe der ordentlichen Aufwendungen (Nr. 11 bis 18)</b>	<b>8.000</b>	<b>9.000</b>	<b>8.434</b>
<b>20</b>		<b>Verwaltungsergebnis (Nr. 10 ./ Nr. 19)</b>	<b>8.000</b>	<b>9.000</b>	<b>8.434</b>
21	56, 57	Finanzerträge	0	0	0
22	77	Finanzaufwendungen	0	0	0
<b>23</b>		<b>Finanzergebnis (Nr. 21 bis Nr. 22)</b>	<b>0</b>	<b>0</b>	<b>0</b>
<b>24</b>		<b>Ordentliches Ergebnis (Verwaltungsergebnis und Finanzergebnis Nr. 20 und Nr. 23)</b>	<b>8.000</b>	<b>9.000</b>	<b>8.434</b>
25	59	Außerordentliche Erträge	0	0	0
26	79	Außerordentliche Aufwendungen	0	0	0
<b>27</b>		<b>Außerordentliches Ergebnis (Nr. 25 ./ Nr. 26)</b>	<b>0</b>	<b>0</b>	<b>0</b>
<b>28</b>		<b>Jahresergebnis vor internen Leistungsbeziehungen (ordentliches Ergebnis und außerordentliches Ergebnis Nr. 24 und Nr. 27)</b>	<b>8.000</b>	<b>9.000</b>	<b>8.434</b>
29		Erlöse der internen Leistungsbeziehungen	0	0	0
30		Kosten der internen Leistungsbeziehungen	5.450	3.300	8.725
<b>31</b>		<b>Ergebnis der internen Leistungsbeziehungen</b>	<b>5.450</b>	<b>3.300</b>	<b>8.725</b>
<b>32</b>		<b>Jahresergebnis nach internen Leistungsbeziehungen</b>	<b>13.450</b>	<b>12.300</b>	<b>17.159</b>

## Teilfinanzhaushalt Produkt 281.05 Kulturelle Einrichtungen

Stadt Babenhausen

		Haushaltsansatz			Investitions- und Investitionsförderungsmaßnahmen		
Nr.	Bezeichnung	2023	Verpflichtungs-ermächtigungen	2022	Ergebnis des Jahresabschlusses 2021	Gesamtauszahlungsbedarf	davon bisher bereitgestellt
	<b>Einzahlungen aus Investitionstätigkeit</b>						
20	+ Einz. aus Investitionszuweis. und -zuschüssen sowie aus Investitionsbeiträgen						
21	+ Einz. aus Abgängen von Vermögensgegenständen des Sachanlagevermögens und des immateriellen Anlagevermögens						
22	+ Einz. aus Abgängen von Vermögensgegenständen des Finanzanlagevermögens						
	<b>Einzahlungen aus Finanzierungstätigkeit</b>						
31	+ Einz. aus der Aufnahme v. Krediten und wirtschaftlich vergleichbaren Vorgängen für Investitionen						
	<b>Summe</b>						
	<b>Auszahlungen aus Investitionstätigkeit</b>						
24	- Ausz. für den Erwerb von Grundstücken und Gebäuden						
25	- Ausz. für Baumaßnahmen						
26	- Ausz. für Investitionen in das sonstige Sachanlagevermögen und immaterielle Anlagevermögen davon: Ausz. aus gewährten Investitionszuweisungen und -zuschüssen						
27	- Ausz. für Investitionen in das Finanzanlagevermögen						
	<b>Auszahlungen aus Finanzierungstätigkeit</b>						
32	- Ausz. für die Tilgung von Krediten und wirtschaftlich vergleichbaren Vorgängen für Investitionen						
	<b>Summe</b>						
	<b>Saldo (Einzahlungen ./ Auszahlungen)</b>						

## Haushaltsplan 2023

<b>Produktbeschreibung</b>		
Stadt Babenhausen		
<b>Budget</b>	B 05	Soziales & Familie
	500	Soziales & Familie
<b>Produkt</b>	291.01	Zuschüsse an Kirchen
<b>Verantwortliche Organisationseinheit</b>		<b>Verantwortliche Person(en)</b>
Soziales & Familie		Nicole Helfmann
<b>Pflichtaufgaben</b>	Nein	
<b>Freiwillige Aufgaben</b>	Ja	
<b>Kostenstelle</b>	0505001 Zuschüsse an Kirchen	
<b>Kurzbeschreibung</b>	Leistungen des Bauhofes für Kirchen (z.B. Transport von Gegenständen o.ä.) Sonstige Zuschüsse an Kirchen auf Antrag Zuschuss für Einkaufs- und Beratungsdienst der ev. Kirche	
<b>Produktziele</b>	Unterstützung der Kirchengemeinden	

## Teilergebnishaushalt Produkt 291.01 Zuschüsse an Kirchen

Stadt Babenhausen

Nr.	Konten	Bezeichnung	Haushaltsansatz		Ergebnis des Jahresabschlusses 2021
			2023	2022	
		<b>Ordentliche Erträge</b>			
01	50	Privatrechtliche Leistungsentgelte	0	0	0
02	51	Öffentlich-rechtliche Leistungsentgelte	0	0	0
03	548-549	Kostensersatzleistungen und -erstattungen	0	0	0
04	52	Bestandsveränderungen und aktivierte Eigenleistungen	0	0	0
05	55	Steuern und steuerähnliche Erträge einschl. Erträge aus gesetzlichen Umlagen	0	0	0
06	547	Erträge aus Transferleistungen	0	0	0
07	540-543	Erträge aus Zuweisungen und Zuschüssen für lfd. Zwecke und allgemeine Umlagen	0	0	0
08	546	Erträge aus der Auflösung von Sonderposten aus Investitionszuweisungen, -zuschüssen und Investitionsbeiträgen	0	0	0
09	53	Sonstige ordentliche Erträge	0	0	0
<b>10</b>		<b>Summe der ordentlichen Erträge (Nr. 1 bis 9)</b>	<b>0</b>	<b>0</b>	<b>0</b>
		<b>Ordentliche Aufwendungen</b>			
11	62, 63, 640-643, 647-649, 65	Personalaufwendungen	0	0	0
12	644-646	Versorgungsaufwendungen	0	0	0
13	60, 61, 67-69	Aufwendungen für Sach- und Dienstleistungen	0	0	0
14	66	Abschreibungen	0	0	0
15	71	Aufwendungen für Zuweisungen und Zuschüsse sowie besondere Finanzaufwendungen	0	0	0
16	73	Steueraufwendungen einschl. Aufwendungen aus gesetzlichen Umlageverpflichtungen	0	0	0
17	72	Transferaufwendungen	0	0	0
18	70, 74, 76	Sonstige ordentliche Aufwendungen	0	0	0
<b>19</b>		<b>Summe der ordentlichen Aufwendungen (Nr. 11 bis 18)</b>	<b>0</b>	<b>0</b>	<b>0</b>
<b>20</b>		<b>Verwaltungsergebnis (Nr. 10 ./ Nr. 19)</b>	<b>0</b>	<b>0</b>	<b>0</b>
21	56, 57	Finanzerträge	0	0	0
22	77	Finanzaufwendungen	0	0	0
<b>23</b>		<b>Finanzergebnis (Nr. 21 bis Nr. 22)</b>	<b>0</b>	<b>0</b>	<b>0</b>
<b>24</b>		<b>Ordentliches Ergebnis (Verwaltungsergebnis und Finanzergebnis Nr. 20 und Nr. 23)</b>	<b>0</b>	<b>0</b>	<b>0</b>
25	59	Außerordentliche Erträge	0	0	0
26	79	Außerordentliche Aufwendungen	0	0	0
<b>27</b>		<b>Außerordentliches Ergebnis (Nr. 25 ./ Nr. 26)</b>	<b>0</b>	<b>0</b>	<b>0</b>
<b>28</b>		<b>Jahresergebnis vor internen Leistungsbeziehungen (ordentliches Ergebnis und außerordentliches Ergebnis Nr. 24 und Nr. 27)</b>	<b>0</b>	<b>0</b>	<b>0</b>
29		Erlöse der internen Leistungsbeziehungen	0	0	0
30		Kosten der internen Leistungsbeziehungen	0	0	0
<b>31</b>		<b>Ergebnis der internen Leistungsbeziehungen</b>	<b>0</b>	<b>0</b>	<b>0</b>
<b>32</b>		<b>Jahresergebnis nach internen Leistungsbeziehungen</b>	<b>0</b>	<b>0</b>	<b>0</b>

## Teilfinanzhaushalt Produkt 291.01 Zuschüsse an Kirchen

Stadt Babenhausen

		Haushaltsansatz			Investitions- und Investitionsförderungsmaßnahmen		
Nr.	Bezeichnung	2023	Verpflichtungs-ermächtigungen	2022	Ergebnis des Jahres- abschlusses 2021	Gesamt- auszahlungs- bedarf	davon bisher bereitgestellt
	<b>Einzahlungen aus Investitionstätigkeit</b>						
20	+ Einz. aus Investitionszuweis. und -zuschüssen sowie aus Investitionsbeiträgen						
21	+ Einz. aus Abgängen von Vermögensgegenständen des Sachanlagevermögens und des immateriellen Anlagevermögens						
22	+ Einz. aus Abgängen von Vermögensgegenständen des Finanzanlagevermögens						
	<b>Einzahlungen aus Finanzierungstätigkeit</b>						
31	+ Einz. aus der Aufnahme v. Krediten und wirtschaftlich vergleichbaren Vorgängen für Investitionen						
	<b>Summe</b>						
	<b>Auszahlungen aus Investitionstätigkeit</b>						
24	- Ausz. für den Erwerb von Grundstücken und Gebäuden						
25	- Ausz. für Baumaßnahmen						
26	- Ausz. für Investitionen in das sonstige Sachanlagevermögen und immaterielle Anlagevermögen davon: Ausz. aus gewährten Investitionszuweisungen und -zuschüssen						
27	- Ausz. für Investitionen in das Finanzanlagevermögen						
	<b>Auszahlungen aus Finanzierungstätigkeit</b>						
32	- Ausz. für die Tilgung von Krediten und wirtschaftlich vergleichbaren Vorgängen für Investitionen						
	<b>Summe</b>						
	<b>Saldo (Einzahlungen ./ Auszahlungen)</b>						

## Haushaltsplan 2023

<b>Produktbeschreibung</b>		
Stadt Babenhausen		
<b>Budget</b>	B 05	Soziales & Familie
	500	Soziales & Familie
<b>Produkt</b>	313.01	Hilfen für Asylbewerber
<b>Verantwortliche Organisationseinheit</b>		<b>Verantwortliche Person(en)</b>
Soziales & Familie		Nicole Helfmann
<b>Pflichtaufgaben</b>	Nein	
<b>Freiwillige Aufgaben</b>	Ja	
<b>Kostenstelle</b>	0704002 Migranten und Flüchtlinge (Integration)	

## Teilergebnishaushalt Produkt 313.01 Hilfen für Ayslbewerber

Stadt Babenhausen

Nr.	Konten	Bezeichnung	Haushaltsansatz		Ergebnis des Jahresabschlusses 2021
			2023	2022	
		<b>Ordentliche Erträge</b>			
01	50	Privatrechtliche Leistungsentgelte	0	0	0
02	51	Öffentlich-rechtliche Leistungsentgelte	0	0	0
03	548-549	Kostensersatzleistungen und -erstattungen	0	0	0
04	52	Bestandsveränderungen und aktivierte Eigenleistungen	0	0	0
05	55	Steuern und steuerähnliche Erträge einschl. Erträge aus gesetzlichen Umlagen	0	0	0
06	547	Erträge aus Transferleistungen	0	0	0
07	540-543	Erträge aus Zuweisungen und Zuschüssen für lfd. Zwecke und allgemeine Umlagen	-86.450	0	0
08	546	Erträge aus der Auflösung von Sonderposten aus Investitionszuweisungen, -zuschüssen und Investitionsbeiträgen	-635	-880	-1.636
09	53	Sonstige ordentliche Erträge	0	0	0
<b>10</b>		<b>Summe der ordentlichen Erträge (Nr. 1 bis 9)</b>	<b>-87.085</b>	<b>-880</b>	<b>-1.636</b>
		<b>Ordentliche Aufwendungen</b>			
11	62, 63, 640-643, 647-649, 65	Personalaufwendungen	0	0	0
12	644-646	Versorgungsaufwendungen	0	0	0
13	60, 61, 67-69	Aufwendungen für Sach- und Dienstleistungen	5.000	5.000	147
14	66	Abschreibungen	6.528	877	1.247
15	71	Aufwendungen für Zuweisungen und Zuschüsse sowie besondere Finanzaufwendungen	0	0	0
16	73	Steueraufwendungen einschl. Aufwendungen aus gesetzlichen Umlageverpflichtungen	0	0	0
17	72	Transferaufwendungen	0	0	0
18	70, 74, 76	Sonstige ordentliche Aufwendungen	0	0	0
<b>19</b>		<b>Summe der ordentlichen Aufwendungen (Nr. 11 bis 18)</b>	<b>11.528</b>	<b>5.877</b>	<b>1.394</b>
<b>20</b>		<b>Verwaltungsergebnis (Nr. 10 ./ Nr. 19)</b>	<b>-75.557</b>	<b>4.997</b>	<b>-242</b>
21	56, 57	Finanzerträge	0	0	0
22	77	Finanzaufwendungen	0	0	0
<b>23</b>		<b>Finanzergebnis (Nr. 21 bis Nr. 22)</b>	<b>0</b>	<b>0</b>	<b>0</b>
<b>24</b>		<b>Ordentliches Ergebnis (Verwaltungsergebnis und Finanzergebnis Nr. 20 und Nr. 23)</b>	<b>-75.557</b>	<b>4.997</b>	<b>-242</b>
25	59	Außerordentliche Erträge	0	0	-4.708
26	79	Außerordentliche Aufwendungen	0	0	4.740
<b>27</b>		<b>Außerordentliches Ergebnis (Nr. 25 ./ Nr. 26)</b>	<b>0</b>	<b>0</b>	<b>31</b>
<b>28</b>		<b>Jahresergebnis vor internen Leistungsbeziehungen (ordentliches Ergebnis und außerordentliches Ergebnis Nr. 24 und Nr. 27)</b>	<b>-75.557</b>	<b>4.997</b>	<b>-211</b>
29		Erlöse der internen Leistungsbeziehungen	0	0	0
30		Kosten der internen Leistungsbeziehungen	12.300	3.500	2.985
<b>31</b>		<b>Ergebnis der internen Leistungsbeziehungen</b>	<b>12.300</b>	<b>3.500</b>	<b>2.985</b>
<b>32</b>		<b>Jahresergebnis nach internen Leistungsbeziehungen</b>	<b>-63.257</b>	<b>8.497</b>	<b>2.774</b>

## Teilfinanzhaushalt Produkt 313.01 Hilfen für Ayslbewerber

Stadt Babenhausen

		Haushaltsansatz			Investitions- und Investitionsförderungsmaßnahmen		
Nr.	Bezeichnung	2023	Verpflichtungs-ermächtigungen	2022	Ergebnis des Jahresabschlusses 2021	Gesamtauszahlungsbedarf	davon bisher bereitgestellt
	<b>Einzahlungen aus Investitionstätigkeit</b>						
20	+ Einz. aus Investitionszuweis. und -zuschüssen sowie aus Investitionsbeiträgen						
21	+ Einz. aus Abgängen von Vermögensgegenständen des Sachanlagevermögens und des immateriellen Anlagevermögens						
22	+ Einz. aus Abgängen von Vermögensgegenständen des Finanzanlagevermögens						
	<b>Einzahlungen aus Finanzierungstätigkeit</b>						
31	+ Einz. aus der Aufnahme v. Krediten und wirtschaftlich vergleichbaren Vorgängen für Investitionen						
	<b>Summe</b>						
	<b>Auszahlungen aus Investitionstätigkeit</b>						
24	- Ausz. für den Erwerb von Grundstücken und Gebäuden						
25	- Ausz. für Baumaßnahmen						
26	- Ausz. für Investitionen in das sonstige Sachanlagevermögen und immaterielle Anlagevermögen davon: Ausz. aus gewährten Investitionszuweisungen und -zuschüssen						
27	- Ausz. für Investitionen in das Finanzanlagevermögen						
	<b>Auszahlungen aus Finanzierungstätigkeit</b>						
32	- Ausz. für die Tilgung von Krediten und wirtschaftlich vergleichbaren Vorgängen für Investitionen						
	<b>Summe</b>						
	<b>Saldo (Einzahlungen ./ Auszahlungen)</b>						



## Haushaltsplan 2023

<b>Produktbeschreibung</b>		
Stadt Babenhausen		
<b>Budget</b>	B 05 500	Soziales & Familie Soziales & Familie
<b>Produkt</b>	315.01	Soziale Einrichtungen für Senioren
<b>Verantwortliche Organisationseinheit</b>		<b>Verantwortliche Person(en)</b>
Soziales & Familie		Nicole Helfmann
<b>Pflichtaufgaben</b>	Nein	
<b>Freiwillige Aufgaben</b>	Ja	
<b>Kostenstelle</b>	0701001 Seniorenarbeit	
<b>Kurzbeschreibung</b>	Unterstützung bei Seniorennachmittagen, Seniorenprogramm, Organisation von Vorträgen, Präsente für Altersjubiläen Organisation & Betreuung von ein- und mehrtägigen Seniorenfahrten Unterstützung an Kräppelnachmittagen	
<b>Produktziele</b>	Angebote zur Gesundheit und Unterhaltung für mehr Lebensqualität im Alter Gesellschaftliche Teilhabe stärken, ermöglichen und erleichtern Betreuung und Organisation von Seniorenveranstaltungen Erstellung eines Seniorenprogramms Organisation von Vorträgen und Workshops Teilnahme an Arbeitskreise des Landkreises	
<b>Kennzahlen</b>	Seniorenveranstaltungen 2021 <ul style="list-style-type: none"> <li>- 0 Tagesfahrten</li> <li>- 0 Mehrtagesfahrt</li> <li>- 0 Weinprobe (Halbtagesfahrt)</li> <li>- 0 Kräppelnachmittage/Seniorennachmittage</li> </ul>	

Teilergebnishaushalt Produkt 315.01 Soziale Einrichtungen für Senioren					
Stadt Babenhausen					
Nr.	Konten	Bezeichnung	Haushaltsansatz		Ergebnis des Jahresabschlusses 2021
			2023	2022	
		<b>Ordentliche Erträge</b>			
01	50	Privatrechtliche Leistungsentgelte	-3.500	-3.500	120
02	51	Öffentlich-rechtliche Leistungsentgelte	0	0	0
03	548-549	Kostensersatzleistungen und -erstattungen	0	0	0
04	52	Bestandsveränderungen und aktivierte Eigenleistungen	0	0	0
05	55	Steuern und steuerähnliche Erträge einschl. Erträge aus gesetzlichen Umlagen	0	0	0
06	547	Erträge aus Transferleistungen	0	0	0
07	540-543	Erträge aus Zuweisungen und Zuschüssen für lfd. Zwecke und allgemeine Umlagen	0	0	0
08	546	Erträge aus der Auflösung von Sonderposten aus Investitionszuweisungen, -zuschüssen und Investitionsbeiträgen	0	0	0
09	53	Sonstige ordentliche Erträge	0	0	0
<b>10</b>		<b>Summe der ordentlichen Erträge (Nr. 1 bis 9)</b>	<b>-3.500</b>	<b>-3.500</b>	<b>120</b>
		<b>Ordentliche Aufwendungen</b>			
11	62, 63, 640-643, 647-649, 65	Personalaufwendungen	0	0	0
12	644-646	Versorgungsaufwendungen	0	0	0
13	60, 61, 67-69	Aufwendungen für Sach- und Dienstleistungen	16.600	14.100	736
14	66	Abschreibungen	0	0	0
15	71	Aufwendungen für Zuweisungen und Zuschüsse sowie besondere Finanzaufwendungen	0	0	0
16	73	Steueraufwendungen einschl. Aufwendungen aus gesetzlichen Umlageverpflichtungen	0	0	0
17	72	Transferaufwendungen	0	0	0
18	70, 74, 76	Sonstige ordentliche Aufwendungen	0	0	0
<b>19</b>		<b>Summe der ordentlichen Aufwendungen (Nr. 11 bis 18)</b>	<b>16.600</b>	<b>14.100</b>	<b>736</b>
<b>20</b>		<b>Verwaltungsergebnis (Nr. 10 ./ Nr. 19)</b>	<b>13.100</b>	<b>10.600</b>	<b>856</b>
21	56, 57	Finanzerträge	0	0	0
22	77	Finanzaufwendungen	0	0	0
<b>23</b>		<b>Finanzergebnis (Nr. 21 bis Nr. 22)</b>	<b>0</b>	<b>0</b>	<b>0</b>
<b>24</b>		<b>Ordentliches Ergebnis (Verwaltungsergebnis und Finanzergebnis Nr. 20 und Nr. 23)</b>	<b>13.100</b>	<b>10.600</b>	<b>856</b>
25	59	Außerordentliche Erträge	0	0	0
26	79	Außerordentliche Aufwendungen	0	0	0
<b>27</b>		<b>Außerordentliches Ergebnis (Nr. 25 ./ Nr. 26)</b>	<b>0</b>	<b>0</b>	<b>0</b>
<b>28</b>		<b>Jahresergebnis vor internen Leistungsbeziehungen (ordentliches Ergebnis und außerordentliches Ergebnis Nr. 24 und Nr. 27)</b>	<b>13.100</b>	<b>10.600</b>	<b>856</b>
29		Erlöse der internen Leistungsbeziehungen	0	0	0
30		Kosten der internen Leistungsbeziehungen	500	1.200	510
<b>31</b>		<b>Ergebnis der internen Leistungsbeziehungen</b>	<b>500</b>	<b>1.200</b>	<b>510</b>
<b>32</b>		<b>Jahresergebnis nach internen Leistungsbeziehungen</b>	<b>13.600</b>	<b>11.800</b>	<b>1.366</b>

## Teilfinanzhaushalt Produkt 315.01 Soziale Einrichtungen für Senioren

Stadt Babenhausen

		Haushaltsansatz			Investitions- und Investitionsförderungsmaßnahmen		
Nr.	Bezeichnung	2023	Verpflichtungs-ermächtigungen	2022	Ergebnis des Jahresabschlusses 2021	Gesamtauszahlungsbedarf	davon bisher bereitgestellt
	<b>Einzahlungen aus Investitionstätigkeit</b>						
20	+ Einz. aus Investitionszuweis. und -zuschüssen sowie aus Investitionsbeiträgen						
21	+ Einz. aus Abgängen von Vermögensgegenständen des Sachanlagevermögens und des immateriellen Anlagevermögens						
22	+ Einz. aus Abgängen von Vermögensgegenständen des Finanzanlagevermögens						
	<b>Einzahlungen aus Finanzierungstätigkeit</b>						
31	+ Einz. aus der Aufnahme v. Krediten und wirtschaftlich vergleichbaren Vorgängen für Investitionen						
	<b>Summe</b>						
	<b>Auszahlungen aus Investitionstätigkeit</b>						
24	- Ausz. für den Erwerb von Grundstücken und Gebäuden						
25	- Ausz. für Baumaßnahmen						
26	- Ausz. für Investitionen in das sonstige Sachanlagevermögen und immaterielle Anlagevermögen davon: Ausz. aus gewährten Investitionszuweisungen und -zuschüssen					-600	-600
27	- Ausz. für Investitionen in das Finanzanlagevermögen						
	<b>Auszahlungen aus Finanzierungstätigkeit</b>						
32	- Ausz. für die Tilgung von Krediten und wirtschaftlich vergleichbaren Vorgängen für Investitionen						
	<b>Summe</b>					<b>-600</b>	<b>-600</b>
	<b>Saldo (Einzahlungen ./ Auszahlungen)</b>					<b>-600</b>	<b>-600</b>

## Haushaltsplan 2023

<b>Produktbeschreibung</b>		
Stadt Babenhausen		
<b>Budget</b>	B 05	Soziales & Familie
	500	Soziales & Familie
<b>Produkt</b>	315.02	Zuschüsse an soziale Einrichtungen
<b>Verantwortliche Organisationseinheit</b>		<b>Verantwortliche Person(en)</b>
Soziales & Familie		Nicole Helfmann
<b>Pflichtaufgaben</b>	Nein	
<b>Freiwillige Aufgaben</b>	Ja	
<b>Kostenstelle</b>	0703001 Zuschüsse für soziale Angelegenheiten	
<b>Kurzbeschreibung</b>	Finanzielle Unterstützung von Vereinen und Institutionen für soziale Hilfen an Bedürftige und in Notsituationen geratene Menschen	
<b>Produktziele</b>	Unterstützung von Bedürftigen und in Notsituation geratene Menschen Situationsbezogene Hilfe für Familien	

Teilergebnishaushalt Produkt 315.02 Zuschüsse an soziale Einrichtungen					
Stadt Babenhausen					
Nr.	Konten	Bezeichnung	Haushaltsansatz		Ergebnis des Jahresabschlusses 2021
			2023	2022	
		<b>Ordentliche Erträge</b>			
01	50	Privatrechtliche Leistungsentgelte	0	0	0
02	51	Öffentlich-rechtliche Leistungsentgelte	0	0	0
03	548-549	Kostensersatzleistungen und -erstattungen	0	0	0
04	52	Bestandsveränderungen und aktivierte Eigenleistungen	0	0	0
05	55	Steuern und steuerähnliche Erträge einschl. Erträge aus gesetzlichen Umlagen	0	0	0
06	547	Erträge aus Transferleistungen	0	0	0
07	540-543	Erträge aus Zuweisungen und Zuschüssen für lfd. Zwecke und allgemeine Umlagen	0	0	0
08	546	Erträge aus der Auflösung von Sonderposten aus Investitionszuweisungen, -zuschüssen und Investitionsbeiträgen	0	-138	0
09	53	Sonstige ordentliche Erträge	0	0	0
<b>10</b>		<b>Summe der ordentlichen Erträge (Nr. 1 bis 9)</b>	<b>0</b>	<b>-138</b>	<b>0</b>
		<b>Ordentliche Aufwendungen</b>			
11	62, 63, 640-643, 647-649, 65	Personalaufwendungen	0	0	0
12	644-646	Versorgungsaufwendungen	0	0	0
13	60, 61, 67-69	Aufwendungen für Sach- und Dienstleistungen	280	280	304
14	66	Abschreibungen	0	0	0
15	71	Aufwendungen für Zuweisungen und Zuschüsse sowie besondere Finanzaufwendungen	0	0	0
16	73	Steueraufwendungen einschl. Aufwendungen aus gesetzlichen Umlageverpflichtungen	0	0	0
17	72	Transferaufwendungen	0	0	0
18	70, 74, 76	Sonstige ordentliche Aufwendungen	0	0	0
<b>19</b>		<b>Summe der ordentlichen Aufwendungen (Nr. 11 bis 18)</b>	<b>280</b>	<b>280</b>	<b>304</b>
<b>20</b>		<b>Verwaltungsergebnis (Nr. 10 ./ Nr. 19)</b>	<b>280</b>	<b>142</b>	<b>304</b>
21	56, 57	Finanzerträge	0	0	-1
22	77	Finanzaufwendungen	0	0	1
<b>23</b>		<b>Finanzergebnis (Nr. 21 bis Nr. 22)</b>	<b>0</b>	<b>0</b>	<b>0</b>
<b>24</b>		<b>Ordentliches Ergebnis (Verwaltungsergebnis und Finanzergebnis Nr. 20 und Nr. 23)</b>	<b>280</b>	<b>142</b>	<b>304</b>
25	59	Außerordentliche Erträge	0	0	0
26	79	Außerordentliche Aufwendungen	0	0	0
<b>27</b>		<b>Außerordentliches Ergebnis (Nr. 25 ./ Nr. 26)</b>	<b>0</b>	<b>0</b>	<b>0</b>
<b>28</b>		<b>Jahresergebnis vor internen Leistungsbeziehungen (ordentliches Ergebnis und außerordentliches Ergebnis Nr. 24 und Nr. 27)</b>	<b>280</b>	<b>142</b>	<b>304</b>
29		Erlöse der internen Leistungsbeziehungen	0	0	0
30		Kosten der internen Leistungsbeziehungen	800	500	831
<b>31</b>		<b>Ergebnis der internen Leistungsbeziehungen</b>	<b>800</b>	<b>500</b>	<b>831</b>
<b>32</b>		<b>Jahresergebnis nach internen Leistungsbeziehungen</b>	<b>1.080</b>	<b>642</b>	<b>1.135</b>

## Teilfinanzhaushalt Produkt 315.02 Zuschüsse an soziale Einrichtungen

Stadt Babenhausen

		Haushaltsansatz			Investitions- und Investitionsförderungsmaßnahmen		
Nr.	Bezeichnung	2023	Verpflichtungs-ermächtigungen	2022	Ergebnis des Jahresabschlusses 2021	Gesamtauszahlungsbedarf	davon bisher bereitgestellt
	<b>Einzahlungen aus Investitionstätigkeit</b>						
20	+ Einz. aus Investitionszuweis. und -zuschüssen sowie aus Investitionsbeiträgen						
21	+ Einz. aus Abgängen von Vermögensgegenständen des Sachanlagevermögens und des immateriellen Anlagevermögens						
22	+ Einz. aus Abgängen von Vermögensgegenständen des Finanzanlagevermögens						
	<b>Einzahlungen aus Finanzierungstätigkeit</b>						
31	+ Einz. aus der Aufnahme v. Krediten und wirtschaftlich vergleichbaren Vorgängen für Investitionen						
	<u>Summe</u>						
	<b>Auszahlungen aus Investitionstätigkeit</b>						
24	- Ausz. für den Erwerb von Grundstücken und Gebäuden						
25	- Ausz. für Baumaßnahmen						
26	- Ausz. für Investitionen in das sonstige Sachanlagevermögen und immaterielle Anlagevermögen davon: Ausz. aus gewährten Investitionszuweisungen und -zuschüssen						
27	- Ausz. für Investitionen in das Finanzanlagevermögen						
	<b>Auszahlungen aus Finanzierungstätigkeit</b>						
32	- Ausz. für die Tilgung von Krediten und wirtschaftlich vergleichbaren Vorgängen für Investitionen						
	<u>Summe</u>						
	<b>Saldo (Einzahlungen ./ Auszahlungen)</b>						

## Haushaltsplan 2023

<b>Produktbeschreibung</b>		
Stadt Babenhausen		
<b>Budget</b>	B 05	Soziales & Familie
	500	Soziales & Familie
<b>Produkt</b>	362.01	Außerschulische Jugendbildung
<b>Verantwortliche Organisationseinheit</b>		<b>Verantwortliche Person(en)</b>
Soziales & Familie		Nicole Helfmann
<b>Pflichtaufgaben</b>	Nein	
<b>Freiwillige Aufgaben</b>	Ja	
<b>Kostenstelle</b>	0602001 Zuschüsse an Schulen und Betreuungsvereine	
<b>Kurzbeschreibung</b>	Zuschüsse an Schulen und verschiedene Betreuungsvereine	
<b>Produktziele</b>	Verbesserung der Bildungschancen Unterstützung der besseren Vereinbarkeit von Familie und Beruf	
<b>Kennzahlen</b>	<p>Geleistete Zuschüsse 2021 an Landkreis Da-Di für "Pakt an den Nachmittag"</p> <p>Edward-Flanagan Schule          6.864,00 € Schuljahr 2021/2022          360,00 € *Betreuung für Osterferien</p> <p>Schule im Kirchgarten          20.592,00 € Schuljahr 2021/2022          360,00 € *Betreuung Osterferien          1.500,00 € *Betreuung Sommerferien          720,00 € *Betreuung Herbstferien          70,00 € *Betreuung Weihnachtsferien</p> <p>Bachwiesenschule Hergershausen          6.864,00 € Schuljahr 2021/2022          420,00 € *Betreuung Osterferien          780,00 € *Betreuung Sommerferien          960,00 € *Betreuung Herbstferien          270,00 € *Betreuung Weihnachtsferien</p> <p>Markwaldschule Langstadt          6.864,00 € Schuljahr 2021/2022          300,00 € *Betreuung Osterferien          1.290,00 € *Betreuung Sommerferien          480,00 € *Betreuung Herbstferien          90,00 € *Betreuung Weihnachtsferien</p> <p>*Zuschüsse 2020/2021 von Wohnortkommune für Ferienangebot 30,00 € pro Kind und Woche</p>	

## Teilergebnishaushalt Produkt 362.01 Außerschulische Jugendbildung

Stadt Babenhausen

Nr.	Konten	Bezeichnung	Haushaltsansatz		Ergebnis des Jahresabschlusses 2021
			2023	2022	
		<b>Ordentliche Erträge</b>			
01	50	Privatrechtliche Leistungsentgelte	0	0	420
02	51	Öffentlich-rechtliche Leistungsentgelte	0	0	0
03	548-549	Kostensersatzleistungen und -erstattungen	0	0	0
04	52	Bestandsveränderungen und aktivierte Eigenleistungen	0	0	0
05	55	Steuern und steuerähnliche Erträge einschl. Erträge aus gesetzlichen Umlagen	0	0	0
06	547	Erträge aus Transferleistungen	0	0	0
07	540-543	Erträge aus Zuweisungen und Zuschüssen für lfd. Zwecke und allgemeine Umlagen	0	0	0
08	546	Erträge aus der Auflösung von Sonderposten aus Investitionszuweisungen, -zuschüssen und Investitionsbeiträgen	0	0	0
09	53	Sonstige ordentliche Erträge	0	0	0
<b>10</b>		<b>Summe der ordentlichen Erträge (Nr. 1 bis 9)</b>	<b>0</b>	<b>0</b>	<b>420</b>
		<b>Ordentliche Aufwendungen</b>			
11	62, 63, 640-643, 647-649, 65	Personalaufwendungen	0	0	0
12	644-646	Versorgungsaufwendungen	0	0	0
13	60, 61, 67-69	Aufwendungen für Sach- und Dienstleistungen	0	0	0
14	66	Abschreibungen	0	0	0
15	71	Aufwendungen für Zuweisungen und Zuschüsse sowie besondere Finanzaufwendungen	47.759	41.300	46.974
16	73	Steueraufwendungen einschl. Aufwendungen aus gesetzlichen Umlageverpflichtungen	0	0	0
17	72	Transferaufwendungen	0	0	0
18	70, 74, 76	Sonstige ordentliche Aufwendungen	0	0	0
<b>19</b>		<b>Summe der ordentlichen Aufwendungen (Nr. 11 bis 18)</b>	<b>47.759</b>	<b>41.300</b>	<b>46.974</b>
<b>20</b>		<b>Verwaltungsergebnis (Nr. 10 ./ Nr. 19)</b>	<b>47.759</b>	<b>41.300</b>	<b>47.394</b>
21	56, 57	Finanzerträge	0	0	0
22	77	Finanzaufwendungen	0	0	0
<b>23</b>		<b>Finanzergebnis (Nr. 21 bis Nr. 22)</b>	<b>0</b>	<b>0</b>	<b>0</b>
<b>24</b>		<b>Ordentliches Ergebnis (Verwaltungsergebnis und Finanzergebnis Nr. 20 und Nr. 23)</b>	<b>47.759</b>	<b>41.300</b>	<b>47.394</b>
25	59	Außerordentliche Erträge	0	0	0
26	79	Außerordentliche Aufwendungen	0	0	0
<b>27</b>		<b>Außerordentliches Ergebnis (Nr. 25 ./ Nr. 26)</b>	<b>0</b>	<b>0</b>	<b>0</b>
<b>28</b>		<b>Jahresergebnis vor internen Leistungsbeziehungen (ordentliches Ergebnis und außerordentliches Ergebnis Nr. 24 und Nr. 27)</b>	<b>47.759</b>	<b>41.300</b>	<b>47.394</b>
29		Erlöse der internen Leistungsbeziehungen	0	0	0
30		Kosten der internen Leistungsbeziehungen	23.600	8.500	23.622
<b>31</b>		<b>Ergebnis der internen Leistungsbeziehungen</b>	<b>23.600</b>	<b>8.500</b>	<b>23.622</b>
<b>32</b>		<b>Jahresergebnis nach internen Leistungsbeziehungen</b>	<b>71.359</b>	<b>49.800</b>	<b>71.016</b>



## Teilfinanzhaushalt Produkt 362.01 Außerschulische Jugendbildung

Stadt Babenhausen

		Haushaltsansatz			Investitions- und Investitionsförderungsmaßnahmen		
Nr.	Bezeichnung	2023	Verpflichtungs-ermächtigungen	2022	Ergebnis des Jahresabschlusses 2021	Gesamtauszahlungsbedarf	davon bisher bereitgestellt
	<b>Einzahlungen aus Investitionstätigkeit</b>						
20	+ Einz. aus Investitionszuweis. und -zuschüssen sowie aus Investitionsbeiträgen						
21	+ Einz. aus Abgängen von Vermögensgegenständen des Sachanlagevermögens und des immateriellen Anlagevermögens						
22	+ Einz. aus Abgängen von Vermögensgegenständen des Finanzanlagevermögens						
	<b>Einzahlungen aus Finanzierungstätigkeit</b>						
31	+ Einz. aus der Aufnahme v. Krediten und wirtschaftlich vergleichbaren Vorgängen für Investitionen						
	<u>Summe</u>						
	<b>Auszahlungen aus Investitionstätigkeit</b>						
24	- Ausz. für den Erwerb von Grundstücken und Gebäuden						
25	- Ausz. für Baumaßnahmen						
26	- Ausz. für Investitionen in das sonstige Sachanlagevermögen und immaterielle Anlagevermögen davon: Ausz. aus gewährten Investitionszuweisungen und -zuschüssen						
27	- Ausz. für Investitionen in das Finanzanlagevermögen						
	<b>Auszahlungen aus Finanzierungstätigkeit</b>						
32	- Ausz. für die Tilgung von Krediten und wirtschaftlich vergleichbaren Vorgängen für Investitionen						
	<u>Summe</u>						
	<b>Saldo (Einzahlungen ./ Auszahlungen)</b>						

## Haushaltsplan 2023

<b>Produktbeschreibung</b>		
Stadt Babenhausen		
<b>Budget</b>	B 05 500	Soziales & Familie Soziales & Familie
<b>Produkt</b>	363.01	Sonst. Leist. für Kinder, Jugend u. Familienhilfe
<b>Verantwortliche Organisationseinheit</b>		<b>Verantwortliche Person(en)</b>
Soziales & Familie		Nicole Helfmann
<b>Pflichtaufgaben</b>	Nein	
<b>Freiwillige Aufgaben</b>	Ja	
<b>Kostenstelle</b>	0605001 Weihnachtsbeihilfe	
<b>Kurzbeschreibung</b>	Geldbetrag für Kinder von SGB XII-Empfängern	
<b>Produktziele</b>	Kleiner Geldbetrag für bedürftige Kindern zu Weihnachten	

## Teilergebnishaushalt Produkt 363.01 Sonst. Leist. für Kinder, Jugend u. Familienhilfe

Stadt Babenhausen

Nr.	Konten	Bezeichnung	Haushaltsansatz		Ergebnis des Jahresabschlusses 2021
			2023	2022	
		<b>Ordentliche Erträge</b>			
01	50	Privatrechtliche Leistungsentgelte	0	0	0
02	51	Öffentlich-rechtliche Leistungsentgelte	0	0	0
03	548-549	Kostensersatzleistungen und -erstattungen	0	0	0
04	52	Bestandsveränderungen und aktivierte Eigenleistungen	0	0	0
05	55	Steuern und steuerähnliche Erträge einschl. Erträge aus gesetzlichen Umlagen	0	0	0
06	547	Erträge aus Transferleistungen	0	0	0
07	540-543	Erträge aus Zuweisungen und Zuschüssen für lfd. Zwecke und allgemeine Umlagen	0	0	0
08	546	Erträge aus der Auflösung von Sonderposten aus Investitionszuweisungen, -zuschüssen und Investitionsbeiträgen	0	0	0
09	53	Sonstige ordentliche Erträge	0	0	0
<b>10</b>		<b>Summe der ordentlichen Erträge (Nr. 1 bis 9)</b>	<b>0</b>	<b>0</b>	<b>0</b>
		<b>Ordentliche Aufwendungen</b>			
11	62, 63, 640-643, 647-649, 65	Personalaufwendungen	0	0	0
12	644-646	Versorgungsaufwendungen	0	0	0
13	60, 61, 67-69	Aufwendungen für Sach- und Dienstleistungen	0	0	0
14	66	Abschreibungen	0	0	0
15	71	Aufwendungen für Zuweisungen und Zuschüsse sowie besondere Finanzaufwendungen	0	0	0
16	73	Steueraufwendungen einschl. Aufwendungen aus gesetzlichen Umlageverpflichtungen	0	0	0
17	72	Transferaufwendungen	0	0	0
18	70, 74, 76	Sonstige ordentliche Aufwendungen	0	0	0
<b>19</b>		<b>Summe der ordentlichen Aufwendungen (Nr. 11 bis 18)</b>	<b>0</b>	<b>0</b>	<b>0</b>
<b>20</b>		<b>Verwaltungsergebnis (Nr. 10 ./ Nr. 19)</b>	<b>0</b>	<b>0</b>	<b>0</b>
21	56, 57	Finanzerträge	0	0	0
22	77	Finanzaufwendungen	0	0	0
<b>23</b>		<b>Finanzergebnis (Nr. 21 bis Nr. 22)</b>	<b>0</b>	<b>0</b>	<b>0</b>
<b>24</b>		<b>Ordentliches Ergebnis (Verwaltungsergebnis und Finanzergebnis Nr. 20 und Nr. 23)</b>	<b>0</b>	<b>0</b>	<b>0</b>
25	59	Außerordentliche Erträge	0	0	0
26	79	Außerordentliche Aufwendungen	0	0	0
<b>27</b>		<b>Außerordentliches Ergebnis (Nr. 25 ./ Nr. 26)</b>	<b>0</b>	<b>0</b>	<b>0</b>
<b>28</b>		<b>Jahresergebnis vor internen Leistungsbeziehungen (ordentliches Ergebnis und außerordentliches Ergebnis Nr. 24 und Nr. 27)</b>	<b>0</b>	<b>0</b>	<b>0</b>
29		Erlöse der internen Leistungsbeziehungen	0	0	0
30		Kosten der internen Leistungsbeziehungen	0	0	0
<b>31</b>		<b>Ergebnis der internen Leistungsbeziehungen</b>	<b>0</b>	<b>0</b>	<b>0</b>
<b>32</b>		<b>Jahresergebnis nach internen Leistungsbeziehungen</b>	<b>0</b>	<b>0</b>	<b>0</b>

## Teilfinanzhaushalt Produkt 363.01 Sonst. Leist. für Kinder, Jugend u. Familienhilfe

Stadt Babenhausen

		Haushaltsansatz			Investitions- und Investitionsförderungsmaßnahmen		
Nr.	Bezeichnung	2023	Verpflichtungs-ermächtigungen	2022	Ergebnis des Jahresabschlusses 2021	Gesamtauszahlungsbedarf	davon bisher bereitgestellt
	<b>Einzahlungen aus Investitionstätigkeit</b>						
20	+ Einz. aus Investitionszuweis. und -zuschüssen sowie aus Investitionsbeiträgen						
21	+ Einz. aus Abgängen von Vermögensgegenständen des Sachanlagevermögens und des immateriellen Anlagevermögens						
22	+ Einz. aus Abgängen von Vermögensgegenständen des Finanzanlagevermögens						
	<b>Einzahlungen aus Finanzierungstätigkeit</b>						
31	+ Einz. aus der Aufnahme v. Krediten und wirtschaftlich vergleichbaren Vorgängen für Investitionen						
	<u>Summe</u>						
	<b>Auszahlungen aus Investitionstätigkeit</b>						
24	- Ausz. für den Erwerb von Grundstücken und Gebäuden						
25	- Ausz. für Baumaßnahmen						
26	- Ausz. für Investitionen in das sonstige Sachanlagevermögen und immaterielle Anlagevermögen davon: Ausz. aus gewährten Investitionszuweisungen und -zuschüssen						
27	- Ausz. für Investitionen in das Finanzanlagevermögen						
	<b>Auszahlungen aus Finanzierungstätigkeit</b>						
32	- Ausz. für die Tilgung von Krediten und wirtschaftlich vergleichbaren Vorgängen für Investitionen						
	<u>Summe</u>						
	<b>Saldo (Einzahlungen ./ Auszahlungen)</b>						

## Haushaltsplan 2023

<b>Produktbeschreibung</b>		
Stadt Babenhausen		
<b>Budget</b>	B 05 500	Soziales & Familie Soziales & Familie
<b>Produkt</b>	363.02	Externe Frauenbeauftragte § 4b HGO
<b>Verantwortliche Organisationseinheit</b>		<b>Verantwortliche Person(en)</b>
Soziales & Familie		Nicole Helfmann
<b>Pflichtaufgaben</b>	Ja	
<b>Freiwillige Aufgaben</b>	Nein	
<b>Kostenstelle</b>	0703003 Externe Frauenbeauftragte § 4b HGO	
<b>Kurzbeschreibung</b>	Die Verwirklichung des Verfassungsauftrages der Gleichberechtigung von Frau und Mann. Durch die Einrichtung von Frauenbüros oder vergleichbaren Maßnahmen soll sichergestellt werden, dass die Verwirklichung dieses Auftrages auf der Gemeindeebene erfolgt.	
<b>Produktziele</b>	Bildungsangebote zu: - Berufliche Bildung - Verknüpfung von Familie und Erwerbsarbeit - Erziehung von Kindern und Jugendlichen - Konfliktlösung in Familien - Gesundheit und Ernährung - Kunst, Kultur und Geschichte	

## Teilergebnishaushalt Produkt 363.02 Externe Frauenbeauftragte § 4b HGO

Stadt Babenhausen

Nr.	Konten	Bezeichnung	Haushaltsansatz		Ergebnis des Jahresabschlusses 2021
			2023	2022	
		<b>Ordentliche Erträge</b>			
01	50	Privatrechtliche Leistungsentgelte	0	0	0
02	51	Öffentlich-rechtliche Leistungsentgelte	0	0	0
03	548-549	Kostensersatzleistungen und -erstattungen	0	0	0
04	52	Bestandsveränderungen und aktivierte Eigenleistungen	0	0	0
05	55	Steuern und steuerähnliche Erträge einschl. Erträge aus gesetzlichen Umlagen	0	0	0
06	547	Erträge aus Transferleistungen	0	0	0
07	540-543	Erträge aus Zuweisungen und Zuschüssen für lfd. Zwecke und allgemeine Umlagen	0	0	0
08	546	Erträge aus der Auflösung von Sonderposten aus Investitionszuweisungen, -zuschüssen und Investitionsbeiträgen	0	0	0
09	53	Sonstige ordentliche Erträge	0	0	0
<b>10</b>		<b>Summe der ordentlichen Erträge (Nr. 1 bis 9)</b>	<b>0</b>	<b>0</b>	<b>0</b>
		<b>Ordentliche Aufwendungen</b>			
11	62, 63, 640-643, 647-649, 65	Personalaufwendungen	0	0	0
12	644-646	Versorgungsaufwendungen	0	0	0
13	60, 61, 67-69	Aufwendungen für Sach- und Dienstleistungen	0	0	0
14	66	Abschreibungen	0	0	0
15	71	Aufwendungen für Zuweisungen und Zuschüsse sowie besondere Finanzaufwendungen	0	0	0
16	73	Steueraufwendungen einschl. Aufwendungen aus gesetzlichen Umlageverpflichtungen	0	0	0
17	72	Transferaufwendungen	0	0	0
18	70, 74, 76	Sonstige ordentliche Aufwendungen	0	0	0
<b>19</b>		<b>Summe der ordentlichen Aufwendungen (Nr. 11 bis 18)</b>	<b>0</b>	<b>0</b>	<b>0</b>
<b>20</b>		<b>Verwaltungsergebnis (Nr. 10 ./ Nr. 19)</b>	<b>0</b>	<b>0</b>	<b>0</b>
21	56, 57	Finanzerträge	0	0	0
22	77	Finanzaufwendungen	0	0	0
<b>23</b>		<b>Finanzergebnis (Nr. 21 bis Nr. 22)</b>	<b>0</b>	<b>0</b>	<b>0</b>
<b>24</b>		<b>Ordentliches Ergebnis (Verwaltungsergebnis und Finanzergebnis Nr. 20 und Nr. 23)</b>	<b>0</b>	<b>0</b>	<b>0</b>
25	59	Außerordentliche Erträge	0	0	0
26	79	Außerordentliche Aufwendungen	0	0	0
<b>27</b>		<b>Außerordentliches Ergebnis (Nr. 25 ./ Nr. 26)</b>	<b>0</b>	<b>0</b>	<b>0</b>
<b>28</b>		<b>Jahresergebnis vor internen Leistungsbeziehungen (ordentliches Ergebnis und außerordentliches Ergebnis Nr. 24 und Nr. 27)</b>	<b>0</b>	<b>0</b>	<b>0</b>
29		Erlöse der internen Leistungsbeziehungen	0	0	0
30		Kosten der internen Leistungsbeziehungen	0	0	0
<b>31</b>		<b>Ergebnis der internen Leistungsbeziehungen</b>	<b>0</b>	<b>0</b>	<b>0</b>
<b>32</b>		<b>Jahresergebnis nach internen Leistungsbeziehungen</b>	<b>0</b>	<b>0</b>	<b>0</b>

## Teilfinanzhaushalt Produkt 363.02 Externe Frauenbeauftragte § 4b HGO

Stadt Babenhausen

		Haushaltsansatz			Investitions- und Investitionsförderungsmaßnahmen		
Nr.	Bezeichnung	2023	Verpflichtungs-ermächtigungen	2022	Ergebnis des Jahresabschlusses 2021	Gesamtauszahlungsbedarf	davon bisher bereitgestellt
	<b>Einzahlungen aus Investitionstätigkeit</b>						
20	+ Einz. aus Investitionszuweis. und -zuschüssen sowie aus Investitionsbeiträgen						
21	+ Einz. aus Abgängen von Vermögensgegenständen des Sachanlagevermögens und des immateriellen Anlagevermögens						
22	+ Einz. aus Abgängen von Vermögensgegenständen des Finanzanlagevermögens						
	<b>Einzahlungen aus Finanzierungstätigkeit</b>						
31	+ Einz. aus der Aufnahme v. Krediten und wirtschaftlich vergleichbaren Vorgängen für Investitionen						
	<b>Summe</b>						
	<b>Auszahlungen aus Investitionstätigkeit</b>						
24	- Ausz. für den Erwerb von Grundstücken und Gebäuden						
25	- Ausz. für Baumaßnahmen						
26	- Ausz. für Investitionen in das sonstige Sachanlagevermögen und immaterielle Anlagevermögen davon: Ausz. aus gewährten Investitionszuweisungen und -zuschüssen						
27	- Ausz. für Investitionen in das Finanzanlagevermögen						
	<b>Auszahlungen aus Finanzierungstätigkeit</b>						
32	- Ausz. für die Tilgung von Krediten und wirtschaftlich vergleichbaren Vorgängen für Investitionen						
	<b>Summe</b>						
	<b>Saldo (Einzahlungen ./ Auszahlungen)</b>						

## Haushaltsplan 2023

<b>Produktbeschreibung</b>		
Stadt Babenhausen		
<b>Budget</b>	B 05 500	Soziales & Familie Soziales & Familie
<b>Produkt</b>	365.01	Sonst. Tageseinrichtungen für Kinder
<b>Verantwortliche Organisationseinheit</b>		<b>Verantwortliche Person(en)</b>
Soziales & Familie		Nicole Helfmann
<b>Pflichtaufgaben</b>	Ja	
<b>Freiwillige Aufgaben</b>	Nein	
<b>Kostenstelle</b>	0606001 Kinderbetreuung 0603010 Kindertagespflege	
<b>Kurzbeschreibung</b>	Pilotprojekt der Stadt Babenhausen vom 01.10.2015-30.09.2018 Betreuungsform für insgesamt 15 Kinder zwischen 0-3 Jahren. Bezuschussung von Miete, Nebenkosten und Aushilfskraft.	
<b>Produktziele</b>	Familienfreundliche Kinderbetreuungsangebote zu etablieren um die Vereinbarkeit von Familie und Beruf zu gewährleisten Ausweitung der Kindertagespflege, Verbesserung der Betreuungssituation für Kinder ab dem 1. Lebensjahr	
<b>Kennzahlen</b>	Anzahl der bezuschussten Vereine und freien Träger: 0 (Pflegerest Langstadt) Anzahl Kindertagespflegepersonen: 7 ( Stand 12/2019 ) Tagespflegeplätze: 33 betreute Kinder: 28 , mit Platzsharing 30	



Teilergebnishaushalt Produkt 365.01 Sonst. Tageseinrichtungen für Kinder					
Stadt Babenhausen					
Nr.	Konten	Bezeichnung	Haushaltsansatz		Ergebnis des Jahresabschlusses 2021
			2023	2022	
		<b>Ordentliche Erträge</b>			
01	50	Privatrechtliche Leistungsentgelte	0	0	0
02	51	Öffentlich-rechtliche Leistungsentgelte	0	0	0
03	548-549	Kostensersatzleistungen und -erstattungen	0	0	0
04	52	Bestandsveränderungen und aktivierte Eigenleistungen	0	0	0
05	55	Steuern und steuerähnliche Erträge einschl. Erträge aus gesetzlichen Umlagen	0	0	0
06	547	Erträge aus Transferleistungen	0	0	0
07	540-543	Erträge aus Zuweisungen und Zuschüssen für lfd. Zwecke und allgemeine Umlagen	0	0	0
08	546	Erträge aus der Auflösung von Sonderposten aus Investitionszuweisungen, -zuschüssen und Investitionsbeiträgen	0	0	0
09	53	Sonstige ordentliche Erträge	0	0	0
<b>10</b>		<b>Summe der ordentlichen Erträge (Nr. 1 bis 9)</b>	<b>0</b>	<b>0</b>	<b>0</b>
		<b>Ordentliche Aufwendungen</b>			
11	62, 63, 640-643, 647-649, 65	Personalaufwendungen	0	0	0
12	644-646	Versorgungsaufwendungen	0	0	0
13	60, 61, 67-69	Aufwendungen für Sach- und Dienstleistungen	0	0	0
14	66	Abschreibungen	0	0	0
15	71	Aufwendungen für Zuweisungen und Zuschüsse sowie besondere Finanzaufwendungen	12.888	10.000	14.848
16	73	Steueraufwendungen einschl. Aufwendungen aus gesetzlichen Umlageverpflichtungen	0	0	0
17	72	Transferaufwendungen	0	0	0
18	70, 74, 76	Sonstige ordentliche Aufwendungen	0	0	0
<b>19</b>		<b>Summe der ordentlichen Aufwendungen (Nr. 11 bis 18)</b>	<b>12.888</b>	<b>10.000</b>	<b>14.848</b>
<b>20</b>		<b>Verwaltungsergebnis (Nr. 10 ./ Nr. 19)</b>	<b>12.888</b>	<b>10.000</b>	<b>14.848</b>
21	56, 57	Finanzerträge	0	0	0
22	77	Finanzaufwendungen	0	0	0
<b>23</b>		<b>Finanzergebnis (Nr. 21 bis Nr. 22)</b>	<b>0</b>	<b>0</b>	<b>0</b>
<b>24</b>		<b>Ordentliches Ergebnis (Verwaltungsergebnis und Finanzergebnis Nr. 20 und Nr. 23)</b>	<b>12.888</b>	<b>10.000</b>	<b>14.848</b>
25	59	Außerordentliche Erträge	0	0	0
26	79	Außerordentliche Aufwendungen	0	0	0
<b>27</b>		<b>Außerordentliches Ergebnis (Nr. 25 ./ Nr. 26)</b>	<b>0</b>	<b>0</b>	<b>0</b>
<b>28</b>		<b>Jahresergebnis vor internen Leistungsbeziehungen (ordentliches Ergebnis und außerordentliches Ergebnis Nr. 24 und Nr. 27)</b>	<b>12.888</b>	<b>10.000</b>	<b>14.848</b>
29		Erlöse der internen Leistungsbeziehungen	0	0	0
30		Kosten der internen Leistungsbeziehungen	700	350	665
<b>31</b>		<b>Ergebnis der internen Leistungsbeziehungen</b>	<b>700</b>	<b>350</b>	<b>665</b>
<b>32</b>		<b>Jahresergebnis nach internen Leistungsbeziehungen</b>	<b>13.588</b>	<b>10.350</b>	<b>15.513</b>

Teilfinanzhaushalt Produkt 365.01 Sonst. Tageseinrichtungen für Kinder							
Stadt Babenhausen							
		Haushaltsansatz			Investitions- und Investitionsförderungsmaßnahmen		
Nr.	Bezeichnung	2023	Verpflichtungs-ermächtigungen	2022	Ergebnis des Jahresabschlusses 2021	Gesamtauszahlungsbedarf	davon bisher bereitgestellt
	<b>Einzahlungen aus Investitionstätigkeit</b>						
20	+ Einz. aus Investitionszuweis. und -zuschüssen sowie aus Investitionsbeiträgen						
21	+ Einz. aus Abgängen von Vermögensgegenständen des Sachanlagevermögens und des immateriellen Anlagevermögens						
22	+ Einz. aus Abgängen von Vermögensgegenständen des Finanzanlagevermögens						
	<b>Einzahlungen aus Finanzierungstätigkeit</b>						
31	+ Einz. aus der Aufnahme v. Krediten und wirtschaftlich vergleichbaren Vorgängen für Investitionen						
	<b>Summe</b>						
	<b>Auszahlungen aus Investitionstätigkeit</b>						
24	- Ausz. für den Erwerb von Grundstücken und Gebäuden					-100.000	-100.000
25	- Ausz. für Baumaßnahmen						
26	- Ausz. für Investitionen in das sonstige Sachanlagevermögen und immaterielle Anlagevermögen davon: Ausz. aus gewährten Investitionszuweisungen und -zuschüssen						
27	- Ausz. für Investitionen in das Finanzanlagevermögen						
	<b>Auszahlungen aus Finanzierungstätigkeit</b>						
32	- Ausz. für die Tilgung von Krediten und wirtschaftlich vergleichbaren Vorgängen für Investitionen						
	<b>Summe</b>					<b>-100.000</b>	<b>-100.000</b>
	<b>Saldo (Einzahlungen ./ Auszahlungen)</b>					<b>-100.000</b>	<b>-100.000</b>

## Haushaltsplan 2023

<b>Produktbeschreibung</b>		
Stadt Babenhausen		
<b>Budget</b>	B 05 500	Soziales & Familie Soziales & Familie
<b>Produkt</b>	367.01	Beratungen
<b>Verantwortliche Organisationseinheit</b>		<b>Verantwortliche Person(en)</b>
Soziales & Familie		Nicole Helfmann
<b>Pflichtaufgaben</b>	Nein	
<b>Freiwillige Aufgaben</b>	Ja	
<b>Kostenstelle</b>	0704001 Soziale Beratungen 0704005 Amtsgasse 98 - Sozialer Treffpunkt	
<b>Kurzbeschreibung</b>	Beratung durch Mitarbeiter verschiedener Institutionen - Weiterleben e.V. , Psychosoziale Krebserkrankung - Erziehungsberatungsstelle für Eltern und Kinder - Horizont e.V. Sozialberatung - VDK Deutschland e.V., Sozialverband - Bewährungshilfe des Landgerichts Darmstadt - Frauen helfen Frauen e.V. - Caritas Beratung in seelischen Krisen - Schuldnerberatungen - Sozialstation Babenhausen	
<b>Produktziele</b>	Kostenfreie und vertrauliche Hilfe für Bürgerinnen und Bürger mit unterschiedlichen sozialen Problemen Beratungen und Hilfe vielfältiger Themen, auch für Rentenantragstellung	
<b>Kennzahlen</b>	Die Öffnungszeiten der verschiedenen Beratungsstellen sind in Broschüren zu entnehmen, auf der Internetseite von Babenhausen veröffentlicht oder im Rathaus zu erfragen.	

## Teilergebnishaushalt Produkt 367.01 Beratungen

Stadt Babenhausen

			Haushaltsansatz		
Nr.	Konten	Bezeichnung	2023	2022	Ergebnis des Jahresabschlusses 2021
		<b>Ordentliche Erträge</b>			
01	50	Privatrechtliche Leistungsentgelte	0	0	0
02	51	Öffentlich-rechtliche Leistungsentgelte	0	0	0
03	548-549	Kostensersatzleistungen und -erstattungen	0	0	0
04	52	Bestandsveränderungen und aktivierte Eigenleistungen	0	0	0
05	55	Steuern und steuerähnliche Erträge einschl. Erträge aus gesetzlichen Umlagen	0	0	0
06	547	Erträge aus Transferleistungen	0	0	0
07	540-543	Erträge aus Zuweisungen und Zuschüssen für lfd. Zwecke und allgemeine Umlagen	0	0	0
08	546	Erträge aus der Auflösung von Sonderposten aus Investitionszuweisungen, -zuschüssen und Investitionsbeiträgen	-494	-472	-489
09	53	Sonstige ordentliche Erträge	0	0	0
<b>10</b>		<b>Summe der ordentlichen Erträge (Nr. 1 bis 9)</b>	<b>-494</b>	<b>-472</b>	<b>-489</b>
		<b>Ordentliche Aufwendungen</b>			
11	62, 63, 640-643, 647-649, 65	Personalaufwendungen	0	0	0
12	644-646	Versorgungsaufwendungen	0	0	0
13	60, 61, 67-69	Aufwendungen für Sach- und Dienstleistungen	33.300	33.300	39.253
14	66	Abschreibungen	494	472	489
15	71	Aufwendungen für Zuweisungen und Zuschüsse sowie besondere Finanzaufwendungen	2.000	8.000	158
16	73	Steueraufwendungen einschl. Aufwendungen aus gesetzlichen Umlageverpflichtungen	0	0	0
17	72	Transferaufwendungen	0	0	0
18	70, 74, 76	Sonstige ordentliche Aufwendungen	0	0	0
<b>19</b>		<b>Summe der ordentlichen Aufwendungen (Nr. 11 bis 18)</b>	<b>35.794</b>	<b>41.772</b>	<b>39.899</b>
<b>20</b>		<b>Verwaltungsergebnis (Nr. 10 ./ Nr. 19)</b>	<b>35.300</b>	<b>41.300</b>	<b>39.410</b>
21	56, 57	Finanzerträge	0	0	0
22	77	Finanzaufwendungen	0	0	0
<b>23</b>		<b>Finanzergebnis (Nr. 21 bis Nr. 22)</b>	<b>0</b>	<b>0</b>	<b>0</b>
<b>24</b>		<b>Ordentliches Ergebnis (Verwaltungsergebnis und Finanzergebnis Nr. 20 und Nr. 23)</b>	<b>35.300</b>	<b>41.300</b>	<b>39.410</b>
25	59	Außerordentliche Erträge	0	0	0
26	79	Außerordentliche Aufwendungen	0	0	743
<b>27</b>		<b>Außerordentliches Ergebnis (Nr. 25 ./ Nr. 26)</b>	<b>0</b>	<b>0</b>	<b>743</b>
<b>28</b>		<b>Jahresergebnis vor internen Leistungsbeziehungen (ordentliches Ergebnis und außerordentliches Ergebnis Nr. 24 und Nr. 27)</b>	<b>35.300</b>	<b>41.300</b>	<b>40.153</b>
29		Erlöse der internen Leistungsbeziehungen	0	0	0
30		Kosten der internen Leistungsbeziehungen	11.300	5.500	10.465
<b>31</b>		<b>Ergebnis der internen Leistungsbeziehungen</b>	<b>11.300</b>	<b>5.500</b>	<b>10.465</b>
<b>32</b>		<b>Jahresergebnis nach internen Leistungsbeziehungen</b>	<b>46.600</b>	<b>46.800</b>	<b>50.618</b>

## Teilfinanzhaushalt Produkt 367.01 Beratungen

Stadt Babenhausen

		Haushaltsansatz			Investitions- und Investitionsförderungsmaßnahmen		
Nr.	Bezeichnung	2023	Verpflichtungs-ermächtigungen	2022	Ergebnis des Jahresabschlusses 2021	Gesamtauszahlungsbedarf	davon bisher bereitgestellt
	<b>Einzahlungen aus Investitionstätigkeit</b>						
20	+ Einz. aus Investitionszuweis. und -zuschüssen sowie aus Investitionsbeiträgen				398		
21	+ Einz. aus Abgängen von Vermögensgegenständen des Sachanlagevermögens und des immateriellen Anlagevermögens						
22	+ Einz. aus Abgängen von Vermögensgegenständen des Finanzanlagevermögens						
	<b>Einzahlungen aus Finanzierungstätigkeit</b>						
31	+ Einz. aus der Aufnahme v. Krediten und wirtschaftlich vergleichbaren Vorgängen für Investitionen						
	<b>Summe</b>				<b>398</b>		
	<b>Auszahlungen aus Investitionstätigkeit</b>						
24	- Ausz. für den Erwerb von Grundstücken und Gebäuden						
25	- Ausz. für Baumaßnahmen						
26	- Ausz. für Investitionen in das sonstige Sachanlagevermögen und immaterielle Anlagevermögen davon: Ausz. aus gewährten Investitionszuweisungen und -zuschüssen			-1.000	-398	-7.000	-7.000
27	- Ausz. für Investitionen in das Finanzanlagevermögen						
	<b>Auszahlungen aus Finanzierungstätigkeit</b>						
32	- Ausz. für die Tilgung von Krediten und wirtschaftlich vergleichbaren Vorgängen für Investitionen						
	<b>Summe</b>			<b>-1.000</b>	<b>-398</b>	<b>-7.000</b>	<b>-7.000</b>
	<b>Saldo (Einzahlungen ./ Auszahlungen)</b>			<b>-1.000</b>		<b>-7.000</b>	<b>-7.000</b>

## Haushaltsplan 2023

### Investitionen Produkt 367.01 Beratungen

Stadt Babenhausen

Nr. Bezeichnung	Jahres- ergebnis 2021	Ansatz 2022	Ansatz 2023	Finanzplan 2024	Finanzplan 2025	Finanzplan 2026
0704005-01 GWG Amtsgasse 98 - Sozialer Treffpunkt		-1.000,00				
20 20 Einz.a.Inv.zuw.u.-zusch.s.a.Inv.beitr.	397,80					
26 26 Ausz.f.Invest.i.d.sonst.Sachant.vermögen	-397,80	-1.000,00				

## Haushaltsplan 2023

<b>Produktbeschreibung</b>		
Stadt Babenhausen		
<b>Budget</b>	B 05	Soziales & Familie
	510	Jugend, Sport und Kultur
<b>Produkt</b>	281.06	Vereinsförderung (außer Sport)
<b>Verantwortliche Organisationseinheit</b>		<b>Verantwortliche Person(en)</b>
Stabstelle Jugend, Sport & Kultur		Michael Spiehl
<b>Pflichtaufgaben</b>	Nein	
<b>Freiwillige Aufgaben</b>	Nein	
<b>Kostenstelle</b>	0503006 Vereinsförderung (außer Sport)	

## Teilergebnishaushalt Produkt 281.06 Vereinsförderung (außer Sport)

Stadt Babenhausen

			Haushaltsansatz		
Nr.	Konten	Bezeichnung	2023	2022	Ergebnis des Jahresabschlusses 2021
		<b>Ordentliche Erträge</b>			
01	50	Privatrechtliche Leistungsentgelte	1.000	1.000	1.930
02	51	Öffentlich-rechtliche Leistungsentgelte	0	0	0
03	548-549	Kostensersatzleistungen und -erstattungen	0	0	0
04	52	Bestandsveränderungen und aktivierte Eigenleistungen	0	0	0
05	55	Steuern und steuerähnliche Erträge einschl. Erträge aus gesetzlichen Umlagen	0	0	0
06	547	Erträge aus Transferleistungen	0	0	0
07	540-543	Erträge aus Zuweisungen und Zuschüssen für lfd. Zwecke und allgemeine Umlagen	0	0	0
08	546	Erträge aus der Auflösung von Sonderposten aus Investitionszuweisungen, -zuschüssen und Investitionsbeiträgen	0	0	0
09	53	Sonstige ordentliche Erträge	0	0	0
<b>10</b>		<b>Summe der ordentlichen Erträge (Nr. 1 bis 9)</b>	<b>1.000</b>	<b>1.000</b>	<b>1.930</b>
		<b>Ordentliche Aufwendungen</b>			
11	62, 63, 640-643, 647-649, 65	Personalaufwendungen	0	0	0
12	644-646	Versorgungsaufwendungen	0	0	0
13	60, 61, 67-69	Aufwendungen für Sach- und Dienstleistungen	0	0	0
14	66	Abschreibungen	123	123	123
15	71	Aufwendungen für Zuweisungen und Zuschüsse sowie besondere Finanzaufwendungen	18.000	18.000	14.704
16	73	Steueraufwendungen einschl. Aufwendungen aus gesetzlichen Umlageverpflichtungen	0	0	0
17	72	Transferaufwendungen	0	0	0
18	70, 74, 76	Sonstige ordentliche Aufwendungen	0	0	0
<b>19</b>		<b>Summe der ordentlichen Aufwendungen (Nr. 11 bis 18)</b>	<b>18.123</b>	<b>18.123</b>	<b>14.827</b>
<b>20</b>		<b>Verwaltungsergebnis (Nr. 10 ./ Nr. 19)</b>	<b>19.123</b>	<b>19.123</b>	<b>16.757</b>
21	56, 57	Finanzerträge	0	0	0
22	77	Finanzaufwendungen	0	0	0
<b>23</b>		<b>Finanzergebnis (Nr. 21 bis Nr. 22)</b>	<b>0</b>	<b>0</b>	<b>0</b>
<b>24</b>		<b>Ordentliches Ergebnis (Verwaltungsergebnis und Finanzergebnis Nr. 20 und Nr. 23)</b>	<b>19.123</b>	<b>19.123</b>	<b>16.757</b>
25	59	Außerordentliche Erträge	0	0	0
26	79	Außerordentliche Aufwendungen	0	0	0
<b>27</b>		<b>Außerordentliches Ergebnis (Nr. 25 ./ Nr. 26)</b>	<b>0</b>	<b>0</b>	<b>0</b>
<b>28</b>		<b>Jahresergebnis vor internen Leistungsbeziehungen (ordentliches Ergebnis und außerordentliches Ergebnis Nr. 24 und Nr. 27)</b>	<b>19.123</b>	<b>19.123</b>	<b>16.757</b>
29		Erlöse der internen Leistungsbeziehungen	0	0	0
30		Kosten der internen Leistungsbeziehungen	76.000	82.700	68.261
<b>31</b>		<b>Ergebnis der internen Leistungsbeziehungen</b>	<b>76.000</b>	<b>82.700</b>	<b>68.261</b>
<b>32</b>		<b>Jahresergebnis nach internen Leistungsbeziehungen</b>	<b>95.123</b>	<b>101.823</b>	<b>85.018</b>



## Teilfinanzhaushalt Produkt 281.06 Vereinsförderung (außer Sport)

Stadt Babenhausen

		Haushaltsansatz			Investitions- und Investitionsförderungsmaßnahmen		
Nr.	Bezeichnung	2023	Verpflichtungs-ermächtigungen	2022	Ergebnis des Jahresabschlusses 2021	Gesamtauszahlungsbedarf	davon bisher bereitgestellt
	<b>Einzahlungen aus Investitionstätigkeit</b>						
20	+ Einz. aus Investitionszuweis. und -zuschüssen sowie aus Investitionsbeiträgen						
21	+ Einz. aus Abgängen von Vermögensgegenständen des Sachanlagevermögens und des immateriellen Anlagevermögens						
22	+ Einz. aus Abgängen von Vermögensgegenständen des Finanzanlagevermögens						
	<b>Einzahlungen aus Finanzierungstätigkeit</b>						
31	+ Einz. aus der Aufnahme v. Krediten und wirtschaftlich vergleichbaren Vorgängen für Investitionen						
	<u>Summe</u>						
	<b>Auszahlungen aus Investitionstätigkeit</b>						
24	- Ausz. für den Erwerb von Grundstücken und Gebäuden						
25	- Ausz. für Baumaßnahmen						
26	- Ausz. für Investitionen in das sonstige Sachanlagevermögen und immaterielle Anlagevermögen davon: Ausz. aus gewährten Investitionszuweisungen und -zuschüssen						
27	- Ausz. für Investitionen in das Finanzanlagevermögen						
	<b>Auszahlungen aus Finanzierungstätigkeit</b>						
32	- Ausz. für die Tilgung von Krediten und wirtschaftlich vergleichbaren Vorgängen für Investitionen						
	<u>Summe</u>						
	<b>Saldo (Einzahlungen ./ Auszahlungen)</b>						

## Haushaltsplan 2023

<b>Produktbeschreibung</b>		
Stadt Babenhausen		
<b>Budget</b>	B 05 510	Soziales & Familie Jugend, Sport und Kultur
<b>Produkt</b>	281.07	Kulturpflege
<b>Verantwortliche Organisationseinheit</b>		<b>Verantwortliche Person(en)</b>
Stabstelle Jugend, Sport & Kultur		Michael Spiehl
<b>Pflichtaufgaben</b>	Nein	
<b>Freiwillige Aufgaben</b>	Nein	
<b>Kostenstelle</b>	0509001 Kultur, Feste und Märkte 0509002 Städtepartnerschaften, Intern. Beziehungen	
<b>Produktziele</b>	Die Begegnung und Zusammenarbeit mit den Partnerstädten auf allen Ebenen des kulturellen und gesellschaftlichen Lebens im Sinne der Völkerverständigung wird gefördert.	

## Teilergebnishaushalt Produkt 281.07 Kulturpflege

Stadt Babenhausen

			Haushaltsansatz		
Nr.	Konten	Bezeichnung	2023	2022	Ergebnis des Jahresabschlusses 2021
		<b>Ordentliche Erträge</b>			
01	50	Privatrechtliche Leistungsentgelte	-5.000	0	-1.092
02	51	Öffentlich-rechtliche Leistungsentgelte	0	0	0
03	548-549	Kostensersatzleistungen und -erstattungen	0	0	0
04	52	Bestandsveränderungen und aktivierte Eigenleistungen	0	0	0
05	55	Steuern und steuerähnliche Erträge einschl. Erträge aus gesetzlichen Umlagen	0	0	0
06	547	Erträge aus Transferleistungen	0	0	0
07	540-543	Erträge aus Zuweisungen und Zuschüssen für lfd. Zwecke und allgemeine Umlagen	0	0	-1.500
08	546	Erträge aus der Auflösung von Sonderposten aus Investitionszuweisungen, -zuschüssen und Investitionsbeiträgen	0	0	0
09	53	Sonstige ordentliche Erträge	-1.500	-1.500	-563
<b>10</b>		<b>Summe der ordentlichen Erträge (Nr. 1 bis 9)</b>	<b>-6.500</b>	<b>-1.500</b>	<b>-3.155</b>
		<b>Ordentliche Aufwendungen</b>			
11	62, 63, 640-643, 647-649, 65	Personalaufwendungen	0	0	0
12	644-646	Versorgungsaufwendungen	0	0	0
13	60, 61, 67-69	Aufwendungen für Sach- und Dienstleistungen	23.650	21.150	7.689
14	66	Abschreibungen	573	573	625
15	71	Aufwendungen für Zuweisungen und Zuschüsse sowie besondere Finanzaufwendungen	4.400	4.400	0
16	73	Steueraufwendungen einschl. Aufwendungen aus gesetzlichen Umlageverpflichtungen	0	0	0
17	72	Transferaufwendungen	0	0	0
18	70, 74, 76	Sonstige ordentliche Aufwendungen	0	0	0
<b>19</b>		<b>Summe der ordentlichen Aufwendungen (Nr. 11 bis 18)</b>	<b>28.623</b>	<b>26.123</b>	<b>8.314</b>
<b>20</b>		<b>Verwaltungsergebnis (Nr. 10 ./ Nr. 19)</b>	<b>22.123</b>	<b>24.623</b>	<b>5.159</b>
21	56, 57	Finanzerträge	0	0	0
22	77	Finanzaufwendungen	0	0	0
<b>23</b>		<b>Finanzergebnis (Nr. 21 bis Nr. 22)</b>	<b>0</b>	<b>0</b>	<b>0</b>
<b>24</b>		<b>Ordentliches Ergebnis (Verwaltungsergebnis und Finanzergebnis Nr. 20 und Nr. 23)</b>	<b>22.123</b>	<b>24.623</b>	<b>5.159</b>
25	59	Außerordentliche Erträge	0	0	0
26	79	Außerordentliche Aufwendungen	0	0	0
<b>27</b>		<b>Außerordentliches Ergebnis (Nr. 25 ./ Nr. 26)</b>	<b>0</b>	<b>0</b>	<b>0</b>
<b>28</b>		<b>Jahresergebnis vor internen Leistungsbeziehungen (ordentliches Ergebnis und außerordentliches Ergebnis Nr. 24 und Nr. 27)</b>	<b>22.123</b>	<b>24.623</b>	<b>5.159</b>
29		Erlöse der internen Leistungsbeziehungen	0	0	0
30		Kosten der internen Leistungsbeziehungen	15.600	8.000	12.875
<b>31</b>		<b>Ergebnis der internen Leistungsbeziehungen</b>	<b>15.600</b>	<b>8.000</b>	<b>12.875</b>
<b>32</b>		<b>Jahresergebnis nach internen Leistungsbeziehungen</b>	<b>37.723</b>	<b>32.623</b>	<b>18.034</b>

## Teilfinanzhaushalt Produkt 281.07 Kulturpflege

Stadt Babenhausen

		Haushaltsansatz			Investitions- und Investitionsförderungsmaßnahmen		
Nr.	Bezeichnung	2023	Verpflichtungs-ermächtigungen	2022	Ergebnis des Jahres- abschlusses 2021	Gesamt- auszahlungs- bedarf	davon bisher bereitgestellt
	<b>Einzahlungen aus Investitionstätigkeit</b>						
20	+ Einz. aus Investitionszuweis. und -zuschüssen sowie aus Investitionsbeiträgen						
21	+ Einz. aus Abgängen von Vermögensgegenständen des Sachanlagevermögens und des immateriellen Anlagevermögens						
22	+ Einz. aus Abgängen von Vermögensgegenständen des Finanzanlagevermögens						
	<b>Einzahlungen aus Finanzierungstätigkeit</b>						
31	+ Einz. aus der Aufnahme v. Krediten und wirtschaftlich vergleichbaren Vorgängen für Investitionen						
	<u>Summe</u>						
	<b>Auszahlungen aus Investitionstätigkeit</b>						
24	- Ausz. für den Erwerb von Grundstücken und Gebäuden						
25	- Ausz. für Baumaßnahmen						
26	- Ausz. für Investitionen in das sonstige Sachanlagevermögen und immaterielle Anlagevermögen davon: Ausz. aus gewährten Investitionszuweisungen und -zuschüssen						
27	- Ausz. für Investitionen in das Finanzanlagevermögen						
	<b>Auszahlungen aus Finanzierungstätigkeit</b>						
32	- Ausz. für die Tilgung von Krediten und wirtschaftlich vergleichbaren Vorgängen für Investitionen						
	<u>Summe</u>						
	<b>Saldo (Einzahlungen ./ Auszahlungen)</b>						

# Haushaltsplan 2023

<b>Produktbeschreibung</b>		
Stadt Babenhausen		
<b>Budget</b>	B 05 510	Soziales & Familie Jugend, Sport und Kultur
<b>Produkt</b>	366.01	Einrichtungen der Kinder- und Jugendarbeit
<b>Verantwortliche Organisationseinheit</b>		<b>Verantwortliche Person(en)</b>
Stabstelle Jugend, Sport & Kultur		Michael Spiehl
<b>Pflichtaufgaben</b>	Ja	
<b>Freiwillige Aufgaben</b>	Nein	
<b>Kostenstelle</b>	0604002 Jugendzentrum, allg. Jugendarbeit 0604004 Kommunales Kino 0604005 Kinder- und Jugenderholung, Ferienspiel und Freizeiten	
<b>Kurzbeschreibung</b>	<p>Gesetzliche Grundlage: Sozialgesetzbuch VIII / Kinder- und Jugendhilfegesetz (KJHG) Leistungen der Jugendhilfe / §§ 11 - 14</p> <p>1.) Außerschulische Kinder- und Jugendbildung ( §11 Abs. 3, Satz 1 ): Projekte, Kurse, Workshops (bspw. Graffiti), geschlechtsspezifische Angebote, Jugendforum, Veranstaltungen zur Jugendbeteiligung (bspw. "Dem.Med.Con."), Zeitzeugenvorträge / Erzählcafés ("Das bin ICH"), erlebnispädagogische Angebote, mediale Bildungsangebote bspw. Fotoprojekt), Hessischer Tag der Nachhaltigkeit u.v.m.</p> <p>2.) Jugendarbeit in Sport, Spiel und Geselligkeit ( §11 Abs. 3 Satz 2 ): Angebote der "Offenen Kinder- und Jugendarbeit", Fußballturniere, Filmabende,, Sport- und Spieleturniere, Ausflüge, Halloween-Partys, Kinderfasching, "Midnight-Special" u.v.m.</p> <p>3.) Arbeitswelt-, schul- und familienbezogene Jugendarbeit / Angebote im Bereich Jugendberufshilfe (Übergang Schule - Beruf) in Kooperation mit Schulen ( § 11 Abs. 3 Satz 3 ): Job-Info-Börse, Erstellen/Anfertigung der "Job-Info-Mappe", Bewerbungstraining, Projektstage "Berufvorbereitung" in der Schule, Erstellen von Bewerbungsunterlagen, Besuch der "Nacht der Ausbildung", Besuch von Ausbildungsmessen, Betriebsbesichtigungen.</p> <p>4.) Internationale Jugendarbeit ( §11 Abs. 3, Satz 5 ): Perspektivisch: Jugendaustausch mit der Partnerstadt Bouxwiller in Frankreich (Neuaufgabe).</p> <p>5.) Kinder- und Jugenderholung, Freizeiten, Ferienspiele, Fahrten ( §11 Abs. 3 Satz 5 ): Osterfreizeit, Sommerfreizeit, Ferienspiele, Herbstfreizeit, erlebnispädagogisches Angebot "Klettern im Odenwald", Tagesausflüge, Jugendaustausch mit der Partnergemeinde Lichtentanne in Sachsen, Bildungsfahrten für Jugendliche und junge Erwachsene - Organisation mit Jugendforum u.v.m.</p> <p>6.) Jugendberatung ( § 11 Abs. 3, Satz 6 ): Einzelfallhilfe, Elternarbeit, Beratung und Vermittlung, Organisation von Inforeveranstaltungen, Schulungen und Fachvorträgen.</p> <p>7.) Kommunales Kino: Kinderkino und Stadtteilkino in Kooperation mit verschiedenen Vereinen aus Sport und Kultur sowie Kirchengemeinden in der Kernstadt und zwei Stadtteilen.</p> <p>8.) Interkulturelle Jugendkulturarbeit/ Integrationsförderung: Teilnahme an den "Interkulturellen Wochen" des Landkreises Darmstadt-Dieburg, mobile Jugendarbeit im Wohngebiet "Im Erloch" mit gezielten Projekten (bspw. Müllsammeln, vereinfachter Müllkalender etc., Spielplatzprojekt "Im Erloch", Organisation von Stadtteilstellen, Kooperation mit dem Projekt "Alle miteinander" des Diakonischen Werkes, einem Projekt der Gemeinwesenarbeit im Wohngebiet "Im Erloch".</p> <p>9.) Jugendkulturarbeit: Weihnachtstheater, Präventionstheater, Märchenaufführungen, regelmäßiges Bandprojekt /Jugendband, Organisation von Konzerten (auch Charity-Konzerten) Rock- oder Musikworkshop für Kinder u.v.m.</p> <p>10.) Prävention: Kommunale Kriminalprävention: Betreuung von delinquenten Jugendlichen, Deeskalationstraining, Netzwerkarbeit im städtischen Präventionsrat, u.a. Organisation von Präventionswochen, Fachvorträgen, Eltern- Kind-Workshops in Kooperation mit dem Landkreis DA-DI (Kid-Power), Qualifizierungsmaßnahmen für Fachkräfte im Rahmen der JULEICA, Impulsgebungen und Informationen nicht ausschließlich zu jugendbezogenen Themen sondern auch im Bereich Eltern- und Erwachsenenbildung (bspw. Handy-Workshop, Erste Hilfe am Kind, Seniorentheater, Hygienebelehrung etc.</p> <p>11.) Anleitung, Betreuung und Begleitung von Freiwilligendienstlern ( FSJ &amp; BFD ) und Praktikanten: - Schülerpraktikanten ( Mittelstufe ) - berufsbegleitende Praktika ( Erzieher )</p>	

# Haushaltsplan 2023

## Produktbeschreibung

Stadt Babenhausen

- studienbegleitende Praktika ( Universität, Fachhochschule)
- Orientierungspraktika zur Erlangung von Zulassungskriterien ( Universität, Fachhochschule etc. )

## Produktziele

Allgemeine Ziele:

Jugendhilfe soll junge Menschen in ihrer individuellen und sozialen Entwicklung fördern und Benachteiligungen abbauen. Eltern sollen bei der Erziehung beraten und unterstützt werden. Jugendarbeit soll dazu beitragen, positive Lebensbedingungen für junge Menschen und ihren Familien sowie eine kinder- und familienfreundliche Umwelt zu schaffen. Den jungen Menschen sind die zur Förderung ihrer Entwicklung erforderlichen Angebote der Jugendarbeit zur Verfügung zu stellen (§§ 1 Abs. 3 & 11 Abs. 1 SGB VIII).

zu 1.) u.a. Erwerb von außerschulischen Bildungsinhalten, Beteiligung / Partizipation von Kindern und Jugendlichen, Persönlichkeitsentwicklung und Erwerb von Schlüsselqualifikationen, Förderung von Verantwortungsbewusstsein und Kreativität, Schulung der Feinmotorik u.v.m.

zu 2.) u.a. Angebote der Freizeitgestaltung von Kinder, Jugendlichen und jungen Erwachsenen. Kennenlernen neuer Gruppen- und sinnstiftender Gruppen- und Freizeitangebote, Förderung der körperlichen, geistigen und seelischen Entfaltung junger Menschen, Gelegenheit individuelle pädagogische Hilfestellungen anzunehmen bzw. zu erhalten u.v.m.

Allgemeine Ziele der offenen Jugendarbeit:

Niedrigschwelligkeit - nicht stigmatisierend - Lebensweltbezug - Partizipation - Flexibilität - Offenheit

zu 3.) u.a. Hilfen zur Lebensplanung, Hilfe zur Selbsthilfe, Erwerb von Schlüsselqualifikationen, Präventionsmaßnahmen zum Ausgleich sozialer Benachteiligung und individueller Beeinträchtigung, Verbesserung individueller Voraussetzungen junger Menschen für den Zugang zu Ausbildung und Beschäftigung, Vermittlung von Praktika u.v.m.

zu 4.) u.a. kulturelle Begegnungen fördern, Förderung von Interkulturellem Lernen, Förderung von Erfahrungsaustausch und Zusammenwirken junger Menschen aus anderen Ländern, Überwindung sprachlicher Barrieren u.v.m.

zu 5.) u.a. gesellschaftliche Teilhabe an Urlaubserfahrungen , Ort der Begegnung, unabhängig von Nationalität, Sozial- oder Bildungsschicht, Förderung von sozialem Lernen in der Gruppe wie "In-Beziehung-treten" und "Alltagsbewältigung" (Kochen, Einkaufen, Gruppe verpflegen), Erholung und Stressabbau, familienfreundliches Angebot für Berufstätige und Alleinerziehende, Unterbringungs- und Versorgungsfunktion in den Schulferien u.v.m.

zu 6.) u.a. Vermittlung von professioneller Hilfestellung bei spezialisierter Themenstellung, Präventionsmaßnahmen, Entlastung und Unterstützung von Kindern, Jugendlichen und jungen Erwachsenen sowie deren Familien in schwierigen Situationen, Stabilisierung ihrer Lebenssituationen, Hilfen zur Entwicklung von Zukunftsperspektiven, Stärkung von Selbstwertgefühl und sozialen Kompetenzen, Erarbeitung von nachhaltigen Lösungswegen u.v.m.

zu 7.) Kostenfreies Filmangebot für Kinder bzw. Kinoerlebnis in der Gemeinschaft mit kindgerechtem Filmmaterial.

zu 8.) Interkulturelles Wissen fördern, Förderung des Austauschs verschiedener Kulturen und Altersklassen, auch als präventive Maßnahme, bestehende Benachteiligungen von Jugendlichen mit Migrationshintergrund ausgleichen, Vorurteile u. Barrieren abbauen, gegenseitiges Verständnis fördern, Maßnahmen der Gemeinwesenarbeit, Organisation von Stadtteilfesten u.v.m.

zu 9.) u.a. Möglichkeit für Kinder und Jugendliche, sich spielerisch, kreativ und aktiv mit der eigenen Lebenssituation und der anderen auseinander zu setzen, selbstbewusstestärkend, Kulturerlebnisse für Kinder, Jugendliche und jungen Erwachsenen vor Ort kostengünstig anbieten, gemeinsames Musizieren in der Gruppe auf verschiedenen Instrumenten, Förderung von Denkvermögen und Kreativität zur Stärkung sozialer Fähigkeiten, Bildung einer Jugendband und Planung von öffentlichen Auftritten u.v.m.

zu 10.) Präventionsarbeit hat das Ziel, u.a. sucht- oder aggressives Verhalten bei Kindern und Jugendlichen vorzubeugen, Voraussetzungen für gesunde Lebensverhältnisse und eine Verbesserung der Lebensqualität zu schaffen sowie störende Umfeldbedingungen möglichst frühzeitig entgegenzuwirken, Kindern und Jugendlichen in ihrem Selbstbewusstsein zu stärken, gemeinsam Lösungsmöglichkeiten zu finden, delinquente und straffällig gewordenen Jugendlichen und junge Erwachsene zu betreuen, gemeinsame Erarbeitung von Zukunftsoptionen sowie Netzwerkarbeit im städtischen Präventionsrat u.v.m.

zu 11.) Anleitung, Betreuung und Begleitung von Freiwilligendienstlern ( FSJ & BFD ) und Praktikanten mit verschiedenen Praktikumsanforderungen und Praktikumspezifikationen:

- Schülerpraktikanten ( Mittelstufe)
- berufsbegleitende Praktika ( Erzieher )
- studienbegleitende Praktika ( Universität, Fachhochschulen)
- Orientierungspraktika zur Erlangung von Zulassungskriterien ( Universität, Fachhochschulen )

## Kennzahlen

zu 1.) 8 Veranstaltungen/ Workshops/ Kurse / Gesprächsrunden / Projekte 2019 (teils mehrtägig) mit 490 Teilnehmern im Alter von 6 bis 28 Jahren

## Produktbeschreibung

Stadt Babenhausen

Jugendforum: Insg. 15 Mitglieder/innen - Weibl.: 9, Männl.: 6 , davon 1 mit Migrationshintergrund

zu 2.) Kinder- und Jugendzentrum : 18 Stunden/Woche

Aktionen und Veranstaltungen: Ca. 15

Besucher offener Kindertreff: Durchschn. 5 Kinder, Alter: 6-12 Jahre, 2 Öffnungszeiten/Woche

Besucher offener Jugendtreff: Durchschn. 8 Jugendl., Alter: 12-18 Jahre, 2 Öffnungszeiten/Woche

Besucher Anlaufstelle: Durchschn. 5 Jugendl., Alter: ab 8 Jahren, 1 Öffnungszeit /Woche

Sports-Night: 1x pro Jahr Teilnehmer/Besucher: Ca. 50

Anzahl weitere Veranstaltungen: 17 mit insg. 211 Besuchern, Alter: 6-18 Jahre

zu 3.) Arbeitslose im Landkreis: 7.134 Fälle; im Bereich SGB III 421 Fälle in Babenhausen (2016)

Jobinfobörse: Ca. 40 teilnehmende Betriebe , Schulen und Institutionen , ca. 200 Schüler u.

Schülerinnen, 2 Tage Betreuung und Vorbereitung der Schulkinder.

zu 5.) Sommerfreizeit: 7 Tage, 16 TN in 2019 im Alter von 12-18 Jahren; insgesamt 4

individuelle Förderanträge

Ferienspiele: für 136 TN im Alter von 6-13 Jahren; 19 Betreuer/innen; insgesamt 17

individuelle Förderanträge

Bildungsfahrt: 4 Tage, 9 TN im Alter von 14-27 Jahren, 1 individueller Förderantrag

Osterferien-Special: 4 Tage, 29 TN im Alter von 6-12 Jahren

Herbstferien-Special: 5 Tage, 30 TN im Alter von 6-12 Jahren

zu 6.) ca. 600 - 700 Kontakte, Termine etc. pro Jahr im Bereich (Telefon-) beratung,

Vermittlung, Einzelfallhilfe

zu 7.) 13 Filmvorführungen Jan. - Dez. 2019, 332 Besucher/innen

zu 8.) Integrationsförderung/ Interkulturelle Jugendarbeit:

1 Veranstaltungen bei den "Interkulturellen Wochen des Landkreises DA-Di",

"Spiel und Spaß auf dem Bolzplatz" für Kinder und Jugendliche, ca. 30 TN

Spielplatzprojekt mit 7 Terminen in 2019 mit je ca. 15 Kindern.

zu 9.) 7 Veranstaltungen in 2019, ca. 430 - 450 TN/Besucher

Bandprojekt: 6 Mitglieder, wöchentl. Probe

zu 10.) Im Jahr 2019 wurden insgesamt 3 junge Menschen mit insgesamt 214,25 Stunden

an gerichtlicher Arbeitsaufgabe betreut.

zu 11.) 1 Stelle für einen Freiwilligendienstler sowie 1 weitere Stelle in Kooperation mit der

SG Rot-Weiss Babenhausen "FSJ im Sport", 13 Std. pro Woche in der KiJuFö, mind. 3 Praktikanten

aus versch. Praktikumsformen, mit verschiedenen Praktikumsanforderungen jährlich.

## Teilergebnishaushalt Produkt 366.01 Einrichtungen der Kinder- und Jugendarbeit

Stadt Babenhausen

		Haushaltsansatz			
Nr.	Konten	Bezeichnung	2023	2022	Ergebnis des Jahresabschlusses 2021
		<b>Ordentliche Erträge</b>			
01	50	Privatrechtliche Leistungsentgelte	-37.900	-41.900	-22.661
02	51	Öffentlich-rechtliche Leistungsentgelte	0	0	0
03	548-549	Kostensersatzleistungen und -erstattungen	0	0	0
04	52	Bestandsveränderungen und aktivierte Eigenleistungen	0	0	0
05	55	Steuern und steuerähnliche Erträge einschl. Erträge aus gesetzlichen Umlagen	0	0	0
06	547	Erträge aus Transferleistungen	0	0	0
07	540-543	Erträge aus Zuweisungen und Zuschüssen für lfd. Zwecke und allgemeine Umlagen	0	0	0
08	546	Erträge aus der Auflösung von Sonderposten aus Investitionszuweisungen, -zuschüssen und Investitionsbeiträgen	0	0	-189
09	53	Sonstige ordentliche Erträge	0	0	-1.018
<b>10</b>		<b>Summe der ordentlichen Erträge (Nr. 1 bis 9)</b>	<b>-37.900</b>	<b>-41.900</b>	<b>-23.867</b>
		<b>Ordentliche Aufwendungen</b>			
11	62, 63, 640-643, 647-649, 65	Personalaufwendungen	227.926	253.220	252.050
12	644-646	Versorgungsaufwendungen	15.011	16.908	16.153
13	60, 61, 67-69	Aufwendungen für Sach- und Dienstleistungen	65.135	69.725	42.482
14	66	Abschreibungen	1.049	523	673
15	71	Aufwendungen für Zuweisungen und Zuschüsse sowie besondere Finanzaufwendungen	0	0	0
16	73	Steueraufwendungen einschl. Aufwendungen aus gesetzlichen Umlageverpflichtungen	0	0	0
17	72	Transferaufwendungen	0	0	0
18	70, 74, 76	Sonstige ordentliche Aufwendungen	900	900	838
<b>19</b>		<b>Summe der ordentlichen Aufwendungen (Nr. 11 bis 18)</b>	<b>310.021</b>	<b>341.276</b>	<b>312.197</b>
<b>20</b>		<b>Verwaltungsergebnis (Nr. 10 ./ Nr. 19)</b>	<b>272.121</b>	<b>299.376</b>	<b>288.330</b>
21	56, 57	Finanzerträge	0	0	0
22	77	Finanzaufwendungen	0	0	0
<b>23</b>		<b>Finanzergebnis (Nr. 21 bis Nr. 22)</b>	<b>0</b>	<b>0</b>	<b>0</b>
<b>24</b>		<b>Ordentliches Ergebnis (Verwaltungsergebnis und Finanzergebnis Nr. 20 und Nr. 23)</b>	<b>272.121</b>	<b>299.376</b>	<b>288.330</b>
25	59	Außerordentliche Erträge	0	0	0
26	79	Außerordentliche Aufwendungen	0	0	660
<b>27</b>		<b>Außerordentliches Ergebnis (Nr. 25 ./ Nr. 26)</b>	<b>0</b>	<b>0</b>	<b>660</b>
<b>28</b>		<b>Jahresergebnis vor internen Leistungsbeziehungen (ordentliches Ergebnis und außerordentliches Ergebnis Nr. 24 und Nr. 27)</b>	<b>272.121</b>	<b>299.376</b>	<b>288.990</b>
29		Erlöse der internen Leistungsbeziehungen	0	0	0
30		Kosten der internen Leistungsbeziehungen	72.500	81.100	97.655
<b>31</b>		<b>Ergebnis der internen Leistungsbeziehungen</b>	<b>72.500</b>	<b>81.100</b>	<b>97.655</b>
<b>32</b>		<b>Jahresergebnis nach internen Leistungsbeziehungen</b>	<b>344.621</b>	<b>380.476</b>	<b>386.645</b>



## Teilfinanzhaushalt Produkt 366.01 Einrichtungen der Kinder- und Jugendarbeit

Stadt Babenhausen

		Haushaltsansatz			Investitions- und Investitionsförderungsmaßnahmen		
Nr.	Bezeichnung	2023	Verpflichtungs-ermächtigungen	2022	Ergebnis des Jahresabschlusses 2021	Gesamtauszahlungsbedarf	davon bisher bereitgestellt
	<b>Einzahlungen aus Investitionstätigkeit</b>						
20	+ Einz. aus Investitionszuweis. und -zuschüssen sowie aus Investitionsbeiträgen						
21	+ Einz. aus Abgängen von Vermögensgegenständen des Sachanlagevermögens und des immateriellen Anlagevermögens						
22	+ Einz. aus Abgängen von Vermögensgegenständen des Finanzanlagevermögens						
	<b>Einzahlungen aus Finanzierungstätigkeit</b>						
31	+ Einz. aus der Aufnahme v. Krediten und wirtschaftlich vergleichbaren Vorgängen für Investitionen						
	<b>Summe</b>						
	<b>Auszahlungen aus Investitionstätigkeit</b>						
24	- Ausz. für den Erwerb von Grundstücken und Gebäuden						
25	- Ausz. für Baumaßnahmen						
26	- Ausz. für Investitionen in das sonstige Sachanlagevermögen und immaterielle Anlagevermögen davon: Ausz. aus gewährten Investitionszuweisungen und -zuschüssen	-3.000		-3.000	-1.365	-30.700	-27.700
27	- Ausz. für Investitionen in das Finanzanlagevermögen						
	<b>Auszahlungen aus Finanzierungstätigkeit</b>						
32	- Ausz. für die Tilgung von Krediten und wirtschaftlich vergleichbaren Vorgängen für Investitionen						
	<b>Summe</b>	<b>-3.000</b>		<b>-3.000</b>	<b>-1.365</b>	<b>-30.700</b>	<b>-27.700</b>
	<b>Saldo (Einzahlungen ./ Auszahlungen)</b>	<b>-3.000</b>		<b>-3.000</b>	<b>-1.365</b>	<b>-30.700</b>	<b>-27.700</b>

## Haushaltsplan 2023

### Investitionen Produkt 366.01 Einrichtungen der Kinder- und Jugendarbeit

Stadt Babenhausen

Nr. Bezeichnung	Jahres- ergebnis 2021	Ansatz 2022	Ansatz 2023	Finanzplan 2024	Finanzplan 2025	Finanzplan 2026
0604002-01 GWG, Jugendclub 26 26 Ausz.f.Invest.i.d.sonst.Sachanl.vermögen	-678,00 -678,00	-3.000,00 -3.000,00	-3.000,00 -3.000,00	-1.000,00 -1.000,00	-1.000,00 -1.000,00	-1.000,00 -1.000,00
0604002-02 Büromöbel u. sonst.Ausstattung 0860010 26 26 Ausz.f.Invest.i.d.sonst.Sachanl.vermögen	-686,63 -686,63					

## Haushaltsplan 2023

<b>Produktbeschreibung</b>			
Stadt Babenhausen			
<b>Budget</b>	B 05	Soziales & Familie	
	510	Jugend, Sport und Kultur	
<b>Produkt</b>	421.01	Förderung des Sports	
<b>Verantwortliche Organisationseinheit</b>		<b>Verantwortliche Person(en)</b>	
Stabstelle Jugend, Sport & Kultur		Michael Spiehl	
<b>Pflichtaufgaben</b>	Nein		
<b>Freiwillige Aufgaben</b>	Ja		
<b>Kostenstelle</b>	0504001 Vereinsförderung Sport 0504005 Sportstätten		
<b>Kurzbeschreibung</b>	Finanzielle und sonstige Förderung des Breiten- und Leistungssports in Vereinen Förderung des Freizeitsportes Zuschüsse für Veranstaltungen von Vereinen Ehrungen für sportliche Leistungen Übernahme der Hallenmieten für von Vereinen genutzte stadteigene Hallen		
<b>Produktziele</b>	Förderung von Freizeitsport Erhaltung ausreichender vielfältiger Vereinsangebote Gesundheitsförderung		
<b>Kennzahlen</b>	Allgemeine Zuschüsse und Kostenübernahme Vereine		
		2020	2021
	Vereinsfördermittel:	0 €	23.045 €
	Investitionszuschüsse:	5.000 €	0 €
	Schwimmverein Harpertshausen:	0 €	5.000 €
	Bewirtschaftung Schulsporthalle 2019:	7.700 €	0 €
		0 €	0 €

## Teilergebnishaushalt Produkt 421.01 Förderung des Sports

Stadt Babenhausen

			Haushaltsansatz		
Nr.	Konten	Bezeichnung	2023	2022	Ergebnis des Jahresabschlusses 2021
		<b>Ordentliche Erträge</b>			
01	50	Privatrechtliche Leistungsentgelte	500	300	600
02	51	Öffentlich-rechtliche Leistungsentgelte	0	0	0
03	548-549	Kostensersatzleistungen und -erstattungen	0	0	0
04	52	Bestandsveränderungen und aktivierte Eigenleistungen	0	0	0
05	55	Steuern und steuerähnliche Erträge einschl. Erträge aus gesetzlichen Umlagen	0	0	0
06	547	Erträge aus Transferleistungen	0	0	0
07	540-543	Erträge aus Zuweisungen und Zuschüssen für lfd. Zwecke und allgemeine Umlagen	0	0	0
08	546	Erträge aus der Auflösung von Sonderposten aus Investitionszuweisungen, -zuschüssen und Investitionsbeiträgen	0	0	0
09	53	Sonstige ordentliche Erträge	0	0	0
<b>10</b>		<b>Summe der ordentlichen Erträge (Nr. 1 bis 9)</b>	<b>500</b>	<b>300</b>	<b>600</b>
		<b>Ordentliche Aufwendungen</b>			
11	62, 63, 640-643, 647-649, 65	Personalaufwendungen	0	0	0
12	644-646	Versorgungsaufwendungen	0	0	0
13	60, 61, 67-69	Aufwendungen für Sach- und Dienstleistungen	10.500	8.500	16.000
14	66	Abschreibungen	12.190	12.190	12.191
15	71	Aufwendungen für Zuweisungen und Zuschüsse sowie besondere Finanzaufwendungen	42.000	50.000	22.445
16	73	Steueraufwendungen einschl. Aufwendungen aus gesetzlichen Umlageverpflichtungen	0	0	0
17	72	Transferaufwendungen	0	0	0
18	70, 74, 76	Sonstige ordentliche Aufwendungen	0	0	0
<b>19</b>		<b>Summe der ordentlichen Aufwendungen (Nr. 11 bis 18)</b>	<b>64.690</b>	<b>70.690</b>	<b>50.636</b>
<b>20</b>		<b>Verwaltungsergebnis (Nr. 10 ./ Nr. 19)</b>	<b>65.190</b>	<b>70.990</b>	<b>51.236</b>
21	56, 57	Finanzerträge	0	0	0
22	77	Finanzaufwendungen	0	0	0
<b>23</b>		<b>Finanzergebnis (Nr. 21 bis Nr. 22)</b>	<b>0</b>	<b>0</b>	<b>0</b>
<b>24</b>		<b>Ordentliches Ergebnis (Verwaltungsergebnis und Finanzergebnis Nr. 20 und Nr. 23)</b>	<b>65.190</b>	<b>70.990</b>	<b>51.236</b>
25	59	Außerordentliche Erträge	0	0	0
26	79	Außerordentliche Aufwendungen	0	0	0
<b>27</b>		<b>Außerordentliches Ergebnis (Nr. 25 ./ Nr. 26)</b>	<b>0</b>	<b>0</b>	<b>0</b>
<b>28</b>		<b>Jahresergebnis vor internen Leistungsbeziehungen (ordentliches Ergebnis und außerordentliches Ergebnis Nr. 24 und Nr. 27)</b>	<b>65.190</b>	<b>70.990</b>	<b>51.236</b>
29		Erlöse der internen Leistungsbeziehungen	0	0	0
30		Kosten der internen Leistungsbeziehungen	70.350	25.950	57.449
<b>31</b>		<b>Ergebnis der internen Leistungsbeziehungen</b>	<b>70.350</b>	<b>25.950</b>	<b>57.449</b>
<b>32</b>		<b>Jahresergebnis nach internen Leistungsbeziehungen</b>	<b>135.540</b>	<b>96.940</b>	<b>108.685</b>

## Teilfinanzhaushalt Produkt 421.01 Förderung des Sports

Stadt Babenhausen

		Haushaltsansatz			Investitions- und Investitionsförderungsmaßnahmen		
Nr.	Bezeichnung	2023	Verpflichtungs-ermächtigungen	2022	Ergebnis des Jahres- abschlusses 2021	Gesamt- auszahlungs- bedarf	davon bisher bereitgestellt
	<b>Einzahlungen aus Investitionstätigkeit</b>						
20	+ Einz. aus Investitionszuweis. und -zuschüssen sowie aus Investitionsbeiträgen						
21	+ Einz. aus Abgängen von Vermögensgegenständen des Sachanlagevermögens und des immateriellen Anlagevermögens						
22	+ Einz. aus Abgängen von Vermögensgegenständen des Finanzanlagevermögens						
	<b>Einzahlungen aus Finanzierungstätigkeit</b>						
31	+ Einz. aus der Aufnahme v. Krediten und wirtschaftlich vergleichbaren Vorgängen für Investitionen						
	<b>Summe</b>						
	<b>Auszahlungen aus Investitionstätigkeit</b>						
24	- Ausz. für den Erwerb von Grundstücken und Gebäuden						
25	- Ausz. für Baumaßnahmen						
26	- Ausz. für Investitionen in das sonstige Sachanlagevermögen und immaterielle Anlagevermögen					-1.267.500	-1.267.500
	davon: Ausz. aus gewährten Investitionszuweisungen und -zuschüssen					-1.260.000	-1.260.000
27	- Ausz. für Investitionen in das Finanzanlagevermögen						
	<b>Auszahlungen aus Finanzierungstätigkeit</b>						
32	- Ausz. für die Tilgung von Krediten und wirtschaftlich vergleichbaren Vorgängen für Investitionen						
	<b>Summe</b>					<b>-1.267.500</b>	<b>-1.267.500</b>
	<b>Saldo (Einzahlungen ./ Auszahlungen)</b>					<b>-1.267.500</b>	<b>-1.267.500</b>

## Haushaltsplan 2023

<b>Produktbeschreibung</b>	
Stadt Babenhausen	
<b>Budget</b>	B 06 Kindergärten
	600 Kindergärten
<b>Produkt</b>	365.02 Kindergärten
<b>Verantwortliche Organisationseinheit</b>	<b>Verantwortliche Person(en)</b>
Soziales & Familie	Nicole Helfmann
<b>Pflichtaufgaben</b>	Ja
<b>Freiwillige Aufgaben</b>	Nein
<b>Kostenstelle</b>	0603001 Kita allgemein 0603002 Kita Amtsgasse - Kita Kunterbunt 0603003 Kita Danziger Straße 0603004 Kita Hergershausen 0603005 Kita Sickenhofen 0603006 Kita Harreshausen - Kita Wuselkiste 0603007 Kita Langstadt - Kita Regenbogenland 0603008 Kita Harpertshausen 0603009 Kita Jürgen-Schumann-Straße - Kita Wichtelwald 0603011 Kita evang. Kirche - Haus der Kinder 0603013 Kita Kaisergärten 0603014 Waldkindertagesstätte
<b>Kurzbeschreibung</b>	Bildung, Erziehung und Betreuung von Kindern in Kindertageseinrichtungen im Rahmen unterschiedlicher Angebotsformen mit oder ohne Verpflegung bis zur Einschulung.
<b>Produktziele</b>	Unterstützung und Förderung von Kindern und Familien gem. Bildungs- und Erziehungsauftrag
<b>Kennzahlen</b>	Grundlage 2021 Anzahl Kindertagesstätten in städt. Betrieb: 0 Anzahl Kindertagesstätten in freier Trägerschaft: 11 Anzahl der Gruppen: 41 Anzahl der Kinder mit Rechtsanspruch: 984 Anzahl der Plätze lt. Betriebserlaubnis: 872 - davon U3 Plätze in Kitas: 133 - davon U3 Plätze in Tagespflege: 30 - davon U3 Plätze un Kitas: 709

## Teilergebnishaushalt Produkt 365.02 Kindergärten

Stadt Babenhausen

			Haushaltsansatz		
Nr.	Konten	Bezeichnung	2023	2022	Ergebnis des Jahresabschlusses 2021
		<b>Ordentliche Erträge</b>			
01	50	Privatrechtliche Leistungsentgelte	0	0	0
02	51	Öffentlich-rechtliche Leistungsentgelte	0	0	0
03	548-549	Kostensersatzleistungen und -erstattungen	-1.190.842	-1.068.000	-1.061.599
04	52	Bestandsveränderungen und aktivierte Eigenleistungen	0	0	0
05	55	Steuern und steuerähnliche Erträge einschl. Erträge aus gesetzlichen Umlagen	0	0	0
06	547	Erträge aus Transferleistungen	-10.000	0	-9.096
07	540-543	Erträge aus Zuweisungen und Zuschüssen für lfd. Zwecke und allgemeine Umlagen	0	0	-270.091
08	546	Erträge aus der Auflösung von Sonderposten aus Investitionszuweisungen, -zuschüssen und Investitionsbeiträgen	-2.280	-2.280	-3.723
09	53	Sonstige ordentliche Erträge	-425.000	0	0
<b>10</b>		<b>Summe der ordentlichen Erträge (Nr. 1 bis 9)</b>	<b>-1.628.122</b>	<b>-1.070.280</b>	<b>-1.344.508</b>
		<b>Ordentliche Aufwendungen</b>			
11	62, 63, 640-643, 647-649, 65	Personalaufwendungen	1.070.327	1.036.682	1.094.050
12	644-646	Versorgungsaufwendungen	74.568	72.658	74.789
13	60, 61, 67-69	Aufwendungen für Sach- und Dienstleistungen	377.530	326.764	276.166
14	66	Abschreibungen	29.482	23.355	31.917
15	71	Aufwendungen für Zuweisungen und Zuschüsse sowie besondere Finanzaufwendungen	1.226.842	1.068.000	1.103.291
16	73	Steueraufwendungen einschl. Aufwendungen aus gesetzlichen Umlageverpflichtungen	0	0	0
17	72	Transferaufwendungen	0	0	0
18	70, 74, 76	Sonstige ordentliche Aufwendungen	4.692.282	3.786.700	3.369.350
<b>19</b>		<b>Summe der ordentlichen Aufwendungen (Nr. 11 bis 18)</b>	<b>7.471.031</b>	<b>6.314.159</b>	<b>5.949.563</b>
<b>20</b>		<b>Verwaltungsergebnis (Nr. 10 ./ Nr. 19)</b>	<b>5.842.909</b>	<b>5.243.879</b>	<b>4.605.055</b>
21	56, 57	Finanzerträge	0	0	0
22	77	Finanzaufwendungen	0	0	0
<b>23</b>		<b>Finanzergebnis (Nr. 21 bis Nr. 22)</b>	<b>0</b>	<b>0</b>	<b>0</b>
<b>24</b>		<b>Ordentliches Ergebnis (Verwaltungsergebnis und Finanzergebnis Nr. 20 und Nr. 23)</b>	<b>5.842.909</b>	<b>5.243.879</b>	<b>4.605.055</b>
25	59	Außerordentliche Erträge	0	0	-3.364
26	79	Außerordentliche Aufwendungen	0	0	77.396
<b>27</b>		<b>Außerordentliches Ergebnis (Nr. 25 ./ Nr. 26)</b>	<b>0</b>	<b>0</b>	<b>74.032</b>
<b>28</b>		<b>Jahresergebnis vor internen Leistungsbeziehungen (ordentliches Ergebnis und außerordentliches Ergebnis Nr. 24 und Nr. 27)</b>	<b>5.842.909</b>	<b>5.243.879</b>	<b>4.679.087</b>
29		Erlöse der internen Leistungsbeziehungen	0	0	0
30		Kosten der internen Leistungsbeziehungen	1.024.046	653.450	1.024.224
<b>31</b>		<b>Ergebnis der internen Leistungsbeziehungen</b>	<b>1.024.046</b>	<b>653.450</b>	<b>1.024.224</b>
<b>32</b>		<b>Jahresergebnis nach internen Leistungsbeziehungen</b>	<b>6.866.955</b>	<b>5.897.329</b>	<b>5.703.311</b>

Teilfinanzhaushalt Produkt 365.02 Kindergärten							
Stadt Babenhausen							
		Haushaltsansatz			Investitions- und Investitionsförderungsmaßnahmen		
Nr.	Bezeichnung	2023	Verpflichtungs-ermächtigungen	2022	Ergebnis des Jahresabschlusses 2021	Gesamtauszahlungsbedarf	davon bisher bereitgestellt
	<b>Einzahlungen aus Investitionstätigkeit</b>						
20	+ Einz. aus Investitionszuweis. und -zuschüssen sowie aus Investitionsbeiträgen	1.481		1.481	1.481		
21	+ Einz. aus Abgängen von Vermögensgegenständen des Sachanlagevermögens und des immateriellen Anlagevermögens						
22	+ Einz. aus Abgängen von Vermögensgegenständen des Finanzanlagevermögens						
	<b>Einzahlungen aus Finanzierungstätigkeit</b>						
31	+ Einz. aus der Aufnahme v. Krediten und wirtschaftlich vergleichbaren Vorgängen für Investitionen						
	<b>Summe</b>	<b>1.481</b>		<b>1.481</b>	<b>1.481</b>		
	<b>Auszahlungen aus Investitionstätigkeit</b>						
24	- Ausz. für den Erwerb von Grundstücken und Gebäuden					-4.900.000	-4.900.000
25	- Ausz. für Baumaßnahmen				-1.045	-1.320.000	-1.320.000
26	- Ausz. für Investitionen in das sonstige Sachanlagevermögen und immaterielle Anlagevermögen	-122.300		-45.800	-56.233	-1.081.060	-909.160
	davon: Ausz. aus gewährten Investitionszuweisungen und -zuschüssen			-40.000	-27.341	-486.060	-486.060
27	- Ausz. für Investitionen in das Finanzanlagevermögen						
	<b>Auszahlungen aus Finanzierungstätigkeit</b>						
32	- Ausz. für die Tilgung von Krediten und wirtschaftlich vergleichbaren Vorgängen für Investitionen	-2.961		-2.961	-2.961	-22.208	-13.325
	<b>Summe</b>	<b>-125.261</b>		<b>-48.761</b>	<b>-60.239</b>	<b>-7.323.268</b>	<b>-7.142.485</b>
	<b>Saldo (Einzahlungen ./ Auszahlungen)</b>	<b>-123.780</b>		<b>-47.280</b>	<b>-58.758</b>	<b>-7.323.268</b>	<b>-7.142.485</b>



## Haushaltsplan 2023

### Investitionen Produkt 365.02 Kindergärten

Stadt Babenhausen

Nr. Bezeichnung	Jahres- ergebnis 2021	Ansatz 2022	Ansatz 2023	Finanzplan 2024	Finanzplan 2025	Finanzplan 2026
0603001-01 Kita Allgemein 26 26 Ausz.f.Invest.i.d.sonst.Sachanl.vermögen			-26.000,00 -26.000,00	-16.000,00 -16.000,00	-16.000,00 -16.000,00	-16.000,00 -16.000,00
0603004-01 Ausstattung Kita Hergershausen 26 26 Ausz.f.Invest.i.d.sonst.Sachanl.vermögen				-30.000,00 -30.000,00		
0603006-01 Konjunkturprogramm Kita Harreshausen 20 20 Einz.a.Inv.zuw.u.-zusch.s.a.Inv.beitr. 31 32 Ausz.f.d.Tilg.v.Kred.u.inn.Darl., wirtschaftl.	-1.480,68 1.480,68 -2.961,36	-1.480,00 1.481,00 -2.961,00	-1.480,00 1.481,00 -2.961,00	-1.480,00 1.481,00 -2.961,00	-1.480,00 1.481,00 -2.961,00	-1.480,00 1.481,00 -2.961,00
0603011-01 Einrichtungen Kita ev. Kirche - SKH u. MLStr. 25 25 Auszahlungen für Baumaßnahmen	-569,13 -569,13					
0603012-01 Ausstattung Kita Kaisergärten II neu 26 26 Ausz.f.Invest.i.d.sonst.Sachanl.vermögen			-75.000,00 -75.000,00	-60.000,00 -60.000,00	-15.000,00 -15.000,00	
0603013-01 Ausstattung Kita Kaisergärten I 26 26 Ausz.f.Invest.i.d.sonst.Sachanl.vermögen	-28.892,44 -28.892,44	-5.800,00 -5.800,00	-21.300,00 -21.300,00	-6.300,00 -6.300,00	-6.300,00 -6.300,00	-6.300,00 -6.300,00
0603014-02 Bauwagen - Waldkindergarten II 26 26 Ausz.f.Invest.i.d.sonst.Sachanl.vermögen	-27.340,94 -27.340,94					
0603014-03 Bauwagen III - Waldkindergarten 26 26 Ausz.f.Invest.i.d.sonst.Sachanl.vermögen		-40.000,00 -40.000,00				
1802070-03 KIP Mittel - Neubau Kita Ev. Kirche 25 25 Auszahlungen für Baumaßnahmen	-475,70 -475,70					

#### Erläuterungen

##### Kita Allgemein

###### 0603001-01

Für diverse Anschaffungen in den Kitas werden jedes Jahr Mittel in Höhe von 16.000 Euro bereitgestellt. Zusätzlich wird für die neue Waldkita III, Anschaffungen rd. 10.000 Euro bereitgestellt.

##### Ausstattung Kita Hergershausen

###### 0603004-01

Für die Erstausrüstung von zwei neuen Kita Gruppen in der Kita Hergershausen wird im Haushaltsjahr 2024 einen Planansatz von 30.000 bereitgestellt.

##### Ausstattung Kita Kaisergärten II neu

###### 0603012-01

Für die Ersteinrichtung von fünf Kitagruppen werden im Haushaltsplan 2023 je 15.000 Euro pro Gruppe bereitgestellt.

Im Haushaltsjahr 2024 werden für weitere 4 Gruppen 60.000 Euro geplant.

##### Ausstattung Kita Kaisergärten I

###### 0603013-01

Für die Ersteinrichtung von zwei weiteren Kita-Gruppen werden im Haushalt je 25.000 Euro pro Gruppe zur Verfügung gestellt. Weitere Zuschüsse in Höhe von rd. 45 Euro pro Kind werden jährlich in den Haushalt eingestellt.

## Haushaltsplan 2023

<b>Produktbeschreibung</b>		
Stadt Babenhausen		
<b>Budget</b>	B 07 700	Bau & Stadtplanung Bau & Stadtplanung
<b>Produkt</b>	521.01	Tiefbau
<b>Verantwortliche Organisationseinheit</b>		<b>Verantwortliche Person(en)</b>
Fachbereich IV Tiefbau		Jürgen Schäfer
<b>Pflichtaufgaben</b>	Ja	
<b>Freiwillige Aufgaben</b>	Nein	
<b>Kostenstelle</b>	0902001 Verwaltung Tiefbau	
<b>Kurzbeschreibung</b>	Das Produkt beinhaltet Planung, Bau und Unterhaltung der öffentlichen Verkehrsflächen einschließlich der Straßenbeleuchtung sowie der gesamten Verwaltungstätigkeit des Tiefbauamtes.	
<b>Produktziele</b>	Sicherung von rechtlich korrekten Verfahren und Abläufen im Planung- und Baubereich	

## Teilergebnishaushalt Produkt 521.01 Tiefbau

Stadt Babenhausen

			Haushaltsansatz		
Nr.	Konten	Bezeichnung	2023	2022	Ergebnis des Jahresabschlusses 2021
		<b>Ordentliche Erträge</b>			
01	50	Privatrechtliche Leistungsentgelte	0	-38.000	0
02	51	Öffentlich-rechtliche Leistungsentgelte	-100	-5.000	-4.013
03	548-549	Kostensersatzleistungen und -erstattungen	0	0	0
04	52	Bestandsveränderungen und aktivierte Eigenleistungen	0	0	0
05	55	Steuern und steuerähnliche Erträge einschl. Erträge aus gesetzlichen Umlagen	0	0	0
06	547	Erträge aus Transferleistungen	0	0	0
07	540-543	Erträge aus Zuweisungen und Zuschüssen für lfd. Zwecke und allgemeine Umlagen	-61.345	-55.758	0
08	546	Erträge aus der Auflösung von Sonderposten aus Investitionszuweisungen, -zuschüssen und Investitionsbeiträgen	0	0	0
09	53	Sonstige ordentliche Erträge	-500.000	0	0
<b>10</b>		<b>Summe der ordentlichen Erträge (Nr. 1 bis 9)</b>	<b>-561.445</b>	<b>-98.758</b>	<b>-4.013</b>
		<b>Ordentliche Aufwendungen</b>			
11	62, 63, 640-643, 647-649, 65	Personalaufwendungen	494.337	710.331	729.217
12	644-646	Versorgungsaufwendungen	34.366	47.539	47.372
13	60, 61, 67-69	Aufwendungen für Sach- und Dienstleistungen	999.160	1.982.173	78.307
14	66	Abschreibungen	76	0	102
15	71	Aufwendungen für Zuweisungen und Zuschüsse sowie besondere Finanzaufwendungen	0	0	0
16	73	Steueraufwendungen einschl. Aufwendungen aus gesetzlichen Umlageverpflichtungen	133.500	0	0
17	72	Transferaufwendungen	0	0	0
18	70, 74, 76	Sonstige ordentliche Aufwendungen	350	20.350	350
<b>19</b>		<b>Summe der ordentlichen Aufwendungen (Nr. 11 bis 18)</b>	<b>1.661.789</b>	<b>2.760.393</b>	<b>855.348</b>
<b>20</b>		<b>Verwaltungsergebnis (Nr. 10 ./ Nr. 19)</b>	<b>1.100.344</b>	<b>2.661.635</b>	<b>851.335</b>
21	56, 57	Finanzerträge	0	0	0
22	77	Finanzaufwendungen	0	0	0
<b>23</b>		<b>Finanzergebnis (Nr. 21 bis Nr. 22)</b>	<b>0</b>	<b>0</b>	<b>0</b>
<b>24</b>		<b>Ordentliches Ergebnis (Verwaltungsergebnis und Finanzergebnis Nr. 20 und Nr. 23)</b>	<b>1.100.344</b>	<b>2.661.635</b>	<b>851.335</b>
25	59	Außerordentliche Erträge	0	0	0
26	79	Außerordentliche Aufwendungen	0	0	290
<b>27</b>		<b>Außerordentliches Ergebnis (Nr. 25 ./ Nr. 26)</b>	<b>0</b>	<b>0</b>	<b>290</b>
<b>28</b>		<b>Jahresergebnis vor internen Leistungsbeziehungen (ordentliches Ergebnis und außerordentliches Ergebnis Nr. 24 und Nr. 27)</b>	<b>1.100.344</b>	<b>2.661.635</b>	<b>851.625</b>
29		Erlöse der internen Leistungsbeziehungen	0	0	0
30		Kosten der internen Leistungsbeziehungen	139.000	105.500	140.339
<b>31</b>		<b>Ergebnis der internen Leistungsbeziehungen</b>	<b>139.000</b>	<b>105.500</b>	<b>140.339</b>
<b>32</b>		<b>Jahresergebnis nach internen Leistungsbeziehungen</b>	<b>1.239.344</b>	<b>2.767.135</b>	<b>991.964</b>

Teilfinanzhaushalt Produkt 521.01 Tiefbau							
Stadt Babenhausen							
		Haushaltsansatz			Investitions- und Investitionsförderungsmaßnahmen		
Nr.	Bezeichnung	2023	Verpflichtungs-ermächtigungen	2022	Ergebnis des Jahresabschlusses 2021	Gesamtauszahlungsbedarf	davon bisher bereitgestellt
	<b>Einzahlungen aus Investitionstätigkeit</b>						
20	+ Einz. aus Investitionszuweis. und -zuschüssen sowie aus Investitionsbeiträgen	250.000					
21	+ Einz. aus Abgängen von Vermögensgegenständen des Sachanlagevermögens und des immateriellen Anlagevermögens						
22	+ Einz. aus Abgängen von Vermögensgegenständen des Finanzanlagevermögens						
	<b>Einzahlungen aus Finanzierungstätigkeit</b>						
31	+ Einz. aus der Aufnahme v. Krediten und wirtschaftlich vergleichbaren Vorgängen für Investitionen						
	<b>Summe</b>	<b>250.000</b>					
	<b>Auszahlungen aus Investitionstätigkeit</b>						
24	- Ausz. für den Erwerb von Grundstücken und Gebäuden	-294.118				-294.118	-294.118
25	- Ausz. für Baumaßnahmen						
26	- Ausz. für Investitionen in das sonstige Sachanlagevermögen und immaterielle Anlagevermögen davon: Ausz. aus gewährten Investitionszuweisungen und -zuschüssen	-1.000		-1.000	-1.146	-29.000	-26.000
27	- Ausz. für Investitionen in das Finanzanlagevermögen						
	<b>Auszahlungen aus Finanzierungstätigkeit</b>						
32	- Ausz. für die Tilgung von Krediten und wirtschaftlich vergleichbaren Vorgängen für Investitionen						
	<b>Summe</b>	<b>-295.118</b>		<b>-1.000</b>	<b>-1.146</b>	<b>-323.118</b>	<b>-320.118</b>
	<b>Saldo (Einzahlungen ./ Auszahlungen)</b>	<b>-45.118</b>		<b>-1.000</b>	<b>-1.146</b>	<b>-323.118</b>	<b>-320.118</b>

## Haushaltsplan 2023

### Investitionen Produkt 521.01 Tiefbau

Stadt Babenhausen

Nr. Bezeichnung	Jahres- ergebnis 2021	Ansatz 2022	Ansatz 2023	Finanzplan 2024	Finanzplan 2025	Finanzplan 2026
0902001-01 GWG, Bauverwaltung 26 26 Ausz.f.Invest.i.d.sonst.Sachanl.vermögen		-1.000,00 -1.000,00	-1.000,00 -1.000,00	-1.000,00 -1.000,00	-1.000,00 -1.000,00	-1.000,00 -1.000,00
0902001-04 Bauverwaltung BGA 26 26 Ausz.f.Invest.i.d.sonst.Sachanl.vermögen	-1.145,90 -1.145,90					
0902001-05 Belebung Innenstadt 20 20 Einz.a.Inv.zuw.u.-zusch.s.a.Inv.beitr. 24 24 Ausz.f.d.Erwerb v.Grundstücken u.Gebäuden			-44.118,00 250.000,00 -294.118,00			

### Erläuterungen

#### Belebung Innenstadt

0902001-05

Zur Förderung der Attraktivität und Nachhaltigkeit der Innenstädte wurde der Stadt Babenhausen eine Zuwendung gem. §44 Landeshaushaltsordnung (LHO) als Projektförderung im Wege der Anteilfinanzierung gewährt.

## Haushaltsplan 2023

<b>Produktbeschreibung</b>		
Stadt Babenhausen		
<b>Budget</b>	B 07 700	Bau & Stadtplanung Bau & Stadtplanung
<b>Produkt</b>	537.02	Altlastenbeseitigung
<b>Verantwortliche Organisationseinheit</b>		<b>Verantwortliche Person(en)</b>
Fachbereich IV Tiefbau		Jürgen Schäfer
<b>Pflichtaufgaben</b>	Ja	
<b>Freiwillige Aufgaben</b>	Nein	
<b>Kostenstelle</b>	0804001 Rekultivierung/ Altlasten	
<b>Kurzbeschreibung</b>	Rekultivierung der Mülldeponie Babenhausen	
<b>Produktziele</b>	Vermeidung von Immissionen ins Erdreich	

## Teilergebnishaushalt Produkt 537.02 Altlastenbeseitigung

Stadt Babenhausen

			Haushaltsansatz		
Nr.	Konten	Bezeichnung	2023	2022	Ergebnis des Jahresabschlusses 2021
		<b>Ordentliche Erträge</b>			
01	50	Privatrechtliche Leistungsentgelte	0	0	0
02	51	Öffentlich-rechtliche Leistungsentgelte	0	0	0
03	548-549	Kostensersatzleistungen und -erstattungen	0	0	0
04	52	Bestandsveränderungen und aktivierte Eigenleistungen	0	0	0
05	55	Steuern und steuerähnliche Erträge einschl. Erträge aus gesetzlichen Umlagen	0	0	0
06	547	Erträge aus Transferleistungen	0	0	0
07	540-543	Erträge aus Zuweisungen und Zuschüssen für lfd. Zwecke und allgemeine Umlagen	0	0	0
08	546	Erträge aus der Auflösung von Sonderposten aus Investitionszuweisungen, -zuschüssen und Investitionsbeiträgen	0	0	0
09	53	Sonstige ordentliche Erträge	0	0	0
<b>10</b>		<b>Summe der ordentlichen Erträge (Nr. 1 bis 9)</b>	<b>0</b>	<b>0</b>	<b>0</b>
		<b>Ordentliche Aufwendungen</b>			
11	62, 63, 640-643, 647-649, 65	Personalaufwendungen	0	0	0
12	644-646	Versorgungsaufwendungen	0	0	0
13	60, 61, 67-69	Aufwendungen für Sach- und Dienstleistungen	0	0	23.196
14	66	Abschreibungen	0	0	0
15	71	Aufwendungen für Zuweisungen und Zuschüsse sowie besondere Finanzaufwendungen	0	0	0
16	73	Steueraufwendungen einschl. Aufwendungen aus gesetzlichen Umlageverpflichtungen	0	0	0
17	72	Transferaufwendungen	0	0	0
18	70, 74, 76	Sonstige ordentliche Aufwendungen	0	0	0
<b>19</b>		<b>Summe der ordentlichen Aufwendungen (Nr. 11 bis 18)</b>	<b>0</b>	<b>0</b>	<b>23.196</b>
<b>20</b>		<b>Verwaltungsergebnis (Nr. 10 ./ Nr. 19)</b>	<b>0</b>	<b>0</b>	<b>23.196</b>
21	56, 57	Finanzerträge	0	0	0
22	77	Finanzaufwendungen	0	0	0
<b>23</b>		<b>Finanzergebnis (Nr. 21 bis Nr. 22)</b>	<b>0</b>	<b>0</b>	<b>0</b>
<b>24</b>		<b>Ordentliches Ergebnis (Verwaltungsergebnis und Finanzergebnis Nr. 20 und Nr. 23)</b>	<b>0</b>	<b>0</b>	<b>23.196</b>
25	59	Außerordentliche Erträge	0	0	0
26	79	Außerordentliche Aufwendungen	0	0	204
<b>27</b>		<b>Außerordentliches Ergebnis (Nr. 25 ./ Nr. 26)</b>	<b>0</b>	<b>0</b>	<b>204</b>
<b>28</b>		<b>Jahresergebnis vor internen Leistungsbeziehungen (ordentliches Ergebnis und außerordentliches Ergebnis Nr. 24 und Nr. 27)</b>	<b>0</b>	<b>0</b>	<b>23.400</b>
29		Erlöse der internen Leistungsbeziehungen	0	0	0
30		Kosten der internen Leistungsbeziehungen	100	50	849
<b>31</b>		<b>Ergebnis der internen Leistungsbeziehungen</b>	<b>100</b>	<b>50</b>	<b>849</b>
<b>32</b>		<b>Jahresergebnis nach internen Leistungsbeziehungen</b>	<b>100</b>	<b>50</b>	<b>24.249</b>

## Teilfinanzhaushalt Produkt 537.02 Altlastenbeseitigung

Stadt Babenhausen

		Haushaltsansatz			Investitions- und Investitionsförderungsmaßnahmen		
Nr.	Bezeichnung	2023	Verpflichtungs-ermächtigungen	2022	Ergebnis des Jahresabschlusses 2021	Gesamtauszahlungsbedarf	davon bisher bereitgestellt
	<b>Einzahlungen aus Investitionstätigkeit</b>						
20	+ Einz. aus Investitionszuweis. und -zuschüssen sowie aus Investitionsbeiträgen						
21	+ Einz. aus Abgängen von Vermögensgegenständen des Sachanlagevermögens und des immateriellen Anlagevermögens						
22	+ Einz. aus Abgängen von Vermögensgegenständen des Finanzanlagevermögens						
	<b>Einzahlungen aus Finanzierungstätigkeit</b>						
31	+ Einz. aus der Aufnahme v. Krediten und wirtschaftlich vergleichbaren Vorgängen für Investitionen						
	<b>Summe</b>						
	<b>Auszahlungen aus Investitionstätigkeit</b>						
24	- Ausz. für den Erwerb von Grundstücken und Gebäuden						
25	- Ausz. für Baumaßnahmen			-20.000		-20.000	-20.000
26	- Ausz. für Investitionen in das sonstige Sachanlagevermögen und immaterielle Anlagevermögen davon: Ausz. aus gewährten Investitionszuweisungen und -zuschüssen						
27	- Ausz. für Investitionen in das Finanzanlagevermögen						
	<b>Auszahlungen aus Finanzierungstätigkeit</b>						
32	- Ausz. für die Tilgung von Krediten und wirtschaftlich vergleichbaren Vorgängen für Investitionen						
	<b>Summe</b>			<b>-20.000</b>		<b>-20.000</b>	<b>-20.000</b>
	<b>Saldo (Einzahlungen ./ Auszahlungen)</b>			<b>-20.000</b>		<b>-20.000</b>	<b>-20.000</b>



## Haushaltsplan 2023

### Investitionen Produkt 537.02 Altlastenbeseitigung

Stadt Babenhausen

Nr. Bezeichnung	Jahres- ergebnis 2021	Ansatz 2022	Ansatz 2023	Finanzplan 2024	Finanzplan 2025	Finanzplan 2026
0804001-01 Errichtung Grundwassermessstellen 25 25 Auszahlungen für Baumaßnahmen		-20.000,00 -20.000,00				

## Haushaltsplan 2023

<b>Produktbeschreibung</b>		
Stadt Babenhausen		
<b>Budget</b>	B 07 700	Bau & Stadtplanung Bau & Stadtplanung
<b>Produkt</b>	366.02	Spielplätze
<b>Verantwortliche Organisationseinheit</b>		<b>Verantwortliche Person(en)</b>
Fachbereich IV Tiefbau		Jürgen Schäfer
<b>Pflichtaufgaben</b>	Ja	
<b>Freiwillige Aufgaben</b>	Nein	
<b>Kostenstelle</b>	0805001 Öffentliche Spielplätze	
<b>Kurzbeschreibung</b>	Anlegung, Pflege und Unterhaltung von frei zugänglichen Spielplätzen unter strengster Beachtung aller Vorschriften und Maßnahmen zur Wahrung der Verkehrssicherheit.	
<b>Produktziele</b>	Gewährleistung von bedarfsgerechten öffentlichen Spielflächen zur wohnortnahen Versorgung mit Spiel- und Sportanlagen	
<b>Kennzahlen</b>	Anzahl der Spielplätze: 22 Anzahl Sport- und Freizeitanlagen: 2 Anzahl Bolzplätze: 7	

Teilergebnishaushalt Produkt 366.02 Spielplätze					
Stadt Babenhausen					
Nr.	Konten	Bezeichnung	Haushaltsansatz		Ergebnis des Jahresabschlusses 2021
			2023	2022	
		<b>Ordentliche Erträge</b>			
01	50	Privatrechtliche Leistungsentgelte	0	0	0
02	51	Öffentlich-rechtliche Leistungsentgelte	0	0	0
03	548-549	Kostensersatzleistungen und -erstattungen	0	0	0
04	52	Bestandsveränderungen und aktivierte Eigenleistungen	0	0	-3.553
05	55	Steuern und steuerähnliche Erträge einschl. Erträge aus gesetzlichen Umlagen	0	0	0
06	547	Erträge aus Transferleistungen	0	0	0
07	540-543	Erträge aus Zuweisungen und Zuschüssen für lfd. Zwecke und allgemeine Umlagen	0	0	0
08	546	Erträge aus der Auflösung von Sonderposten aus Investitionszuweisungen, -zuschüssen und Investitionsbeiträgen	-27.618	-27.712	-37.523
09	53	Sonstige ordentliche Erträge	0	0	0
<b>10</b>		<b>Summe der ordentlichen Erträge (Nr. 1 bis 9)</b>	<b>-27.618</b>	<b>-27.712</b>	<b>-41.075</b>
		<b>Ordentliche Aufwendungen</b>			
11	62, 63, 640-643, 647-649, 65	Personalaufwendungen	0	0	0
12	644-646	Versorgungsaufwendungen	0	0	0
13	60, 61, 67-69	Aufwendungen für Sach- und Dienstleistungen	0	0	18.459
14	66	Abschreibungen	53.773	57.822	72.417
15	71	Aufwendungen für Zuweisungen und Zuschüsse sowie besondere Finanzaufwendungen	0	0	0
16	73	Steueraufwendungen einschl. Aufwendungen aus gesetzlichen Umlageverpflichtungen	0	0	0
17	72	Transferaufwendungen	0	0	0
18	70, 74, 76	Sonstige ordentliche Aufwendungen	0	0	0
<b>19</b>		<b>Summe der ordentlichen Aufwendungen (Nr. 11 bis 18)</b>	<b>53.773</b>	<b>57.822</b>	<b>90.876</b>
<b>20</b>		<b>Verwaltungsergebnis (Nr. 10 ./ Nr. 19)</b>	<b>26.155</b>	<b>30.110</b>	<b>49.801</b>
21	56, 57	Finanzerträge	0	0	0
22	77	Finanzaufwendungen	0	0	0
<b>23</b>		<b>Finanzergebnis (Nr. 21 bis Nr. 22)</b>	<b>0</b>	<b>0</b>	<b>0</b>
<b>24</b>		<b>Ordentliches Ergebnis (Verwaltungsergebnis und Finanzergebnis Nr. 20 und Nr. 23)</b>	<b>26.155</b>	<b>30.110</b>	<b>49.801</b>
25	59	Außerordentliche Erträge	0	0	0
26	79	Außerordentliche Aufwendungen	0	0	0
<b>27</b>		<b>Außerordentliches Ergebnis (Nr. 25 ./ Nr. 26)</b>	<b>0</b>	<b>0</b>	<b>0</b>
<b>28</b>		<b>Jahresergebnis vor internen Leistungsbeziehungen (ordentliches Ergebnis und außerordentliches Ergebnis Nr. 24 und Nr. 27)</b>	<b>26.155</b>	<b>30.110</b>	<b>49.801</b>
29		Erlöse der internen Leistungsbeziehungen	0	0	0
30		Kosten der internen Leistungsbeziehungen	127.900	103.500	127.570
<b>31</b>		<b>Ergebnis der internen Leistungsbeziehungen</b>	<b>127.900</b>	<b>103.500</b>	<b>127.570</b>
<b>32</b>		<b>Jahresergebnis nach internen Leistungsbeziehungen</b>	<b>154.055</b>	<b>133.610</b>	<b>177.371</b>

Teilfinanzhaushalt Produkt 366.02 Spielplätze							
Stadt Babenhausen							
		Haushaltsansatz			Investitions- und Investitionsförderungsmaßnahmen		
Nr.	Bezeichnung	2023	Verpflichtungs-ermächtigungen	2022	Ergebnis des Jahresabschlusses 2021	Gesamtauszahlungsbedarf	davon bisher bereitgestellt
	<b>Einzahlungen aus Investitionstätigkeit</b>						
20	+ Einz. aus Investitionszuweis. und -zuschüssen sowie aus Investitionsbeiträgen						
21	+ Einz. aus Abgängen von Vermögensgegenständen des Sachanlagevermögens und des immateriellen Anlagevermögens						
22	+ Einz. aus Abgängen von Vermögensgegenständen des Finanzanlagevermögens						
	<b>Einzahlungen aus Finanzierungstätigkeit</b>						
31	+ Einz. aus der Aufnahme v. Krediten und wirtschaftlich vergleichbaren Vorgängen für Investitionen						
	<b>Summe</b>						
	<b>Auszahlungen aus Investitionstätigkeit</b>						
24	- Ausz. für den Erwerb von Grundstücken und Gebäuden					-412.000	-412.000
25	- Ausz. für Baumaßnahmen						
26	- Ausz. für Investitionen in das sonstige Sachanlagevermögen und immaterielle Anlagevermögen davon: Ausz. aus gewährten Investitionszuweisungen und -zuschüssen	-50.000		-50.000	-17.149	-538.000	-388.000
27	- Ausz. für Investitionen in das Finanzanlagevermögen						
	<b>Auszahlungen aus Finanzierungstätigkeit</b>						
32	- Ausz. für die Tilgung von Krediten und wirtschaftlich vergleichbaren Vorgängen für Investitionen						
	<b>Summe</b>	<b>-50.000</b>		<b>-50.000</b>	<b>-17.149</b>	<b>-950.000</b>	<b>-800.000</b>
	<b>Saldo (Einzahlungen ./ Auszahlungen)</b>	<b>-50.000</b>		<b>-50.000</b>	<b>-17.149</b>	<b>-950.000</b>	<b>-800.000</b>

## Haushaltsplan 2023

### Investitionen Produkt 366.02 Spielplätze

Stadt Babenhausen

Nr. Bezeichnung	Jahres- ergebnis 2021	Ansatz 2022	Ansatz 2023	Finanzplan 2024	Finanzplan 2025	Finanzplan 2026
0805001-01 Spielplätze -Allgemein 26 26 Ausz.f.Invest.i.d.sonst.Sachanl.vermögen		-50.000,00 -50.000,00	-50.000,00 -50.000,00	-50.000,00 -50.000,00	-50.000,00 -50.000,00	-50.000,00 -50.000,00
0805001-03 Spielplatz am DRK-Heim, Harpertshausen 26 26 Ausz.f.Invest.i.d.sonst.Sachanl.vermögen	-3.228,52 -3.228,52					
0805001-05 Spielplatz Waldstr./Taunusstr. Babenhausen 26 26 Ausz.f.Invest.i.d.sonst.Sachanl.vermögen	-2.533,78 -2.533,78					
0805001-08 Spielplatz Schwanengraben 26 26 Ausz.f.Invest.i.d.sonst.Sachanl.vermögen	-2.830,71 -2.830,71					
0805001-16 Spielplatz Schulstraße Harreshausen 26 26 Ausz.f.Invest.i.d.sonst.Sachanl.vermögen	-8.555,78 -8.555,78					

#### Erläuterungen

##### Spielplätze -Allgemein

###### 0805001-01

Für die Anschaffung von Spielgeräten auf öffentlichen Spielplätzen stehen jährlich 50.000 Euro zur Verfügung.

## Haushaltsplan 2023

<b>Produktbeschreibung</b>		
Stadt Babenhausen		
<b>Budget</b>	B 07 700	Bau & Stadtplanung Bau & Stadtplanung
<b>Produkt</b>	541.01	Gemeindestraßen
<b>Verantwortliche Organisationseinheit</b>		<b>Verantwortliche Person(en)</b>
Fachbereich IV Tiefbau		Jürgen Schäfer
<b>Pflichtaufgaben</b>	Ja	
<b>Freiwillige Aufgaben</b>	Nein	
<b>Kostenstelle</b>	0903005 Gemeindestraßen und Plätze	
<b>Kurzbeschreibung</b>	Entwurf, Bau und Unterhaltung von Straßen, Plätzen, Parkplätzen, Wegen und Brücken und deren straßenverkehrstechnischen Anlagen ( Straßenbeleuchtung, Verkehrseinrichtungen, Buswartehäuschen)	
<b>Produktziele</b>	Ausreichende Bereitstellung öffentlicher Verkehrsflächen und deren Ausstattung zur problemlosen Abwicklung des innerörtlichen Verkehrs Erhaltung, Unterhaltung und Pflege der öffentlichen Verkehrsflächen und der dazu gehörenden Ausstattung sowie des Straßenbegleitgrünes	
<b>Kennzahlen</b>	Länge Gemeindestraßen: rd. 88 km Anzahl der Straßen: 283 Anzahl der Netzknotenabschnitte: 888 Anzahl der Netzknoten: 680 Anzahl der Brücken, Stege u.a.: 70 Straßenbegleitgrün: rd. 3.209 Bäume Straßenlaternen: rd. 2.294	

## Teilergebnishaushalt Produkt 541.01 Gemeindestraßen

Stadt Babenhausen

Nr.	Konten	Bezeichnung	Haushaltsansatz		Ergebnis des Jahresabschlusses 2021
			2023	2022	
		<b>Ordentliche Erträge</b>			
01	50	Privatrechtliche Leistungsentgelte	0	0	0
02	51	Öffentlich-rechtliche Leistungsentgelte	0	0	0
03	548-549	Kostensersatzleistungen und -erstattungen	0	0	-6.503
04	52	Bestandsveränderungen und aktivierte Eigenleistungen	0	0	0
05	55	Steuern und steuerähnliche Erträge einschl. Erträge aus gesetzlichen Umlagen	0	0	0
06	547	Erträge aus Transferleistungen	0	0	0
07	540-543	Erträge aus Zuweisungen und Zuschüssen für lfd. Zwecke und allgemeine Umlagen	0	0	-37.741
08	546	Erträge aus der Auflösung von Sonderposten aus Investitionszuweisungen, -zuschüssen und Investitionsbeiträgen	-669.009	-463.462	-876.986
09	53	Sonstige ordentliche Erträge	0	0	-15.165
<b>10</b>		<b>Summe der ordentlichen Erträge (Nr. 1 bis 9)</b>	<b>-669.009</b>	<b>-463.462</b>	<b>-936.394</b>
		<b>Ordentliche Aufwendungen</b>			
11	62, 63, 640-643, 647-649, 65	Personalaufwendungen	0	0	0
12	644-646	Versorgungsaufwendungen	0	0	0
13	60, 61, 67-69	Aufwendungen für Sach- und Dienstleistungen	970.403	0	1.311.777
14	66	Abschreibungen	1.190.020	862.391	958.831
15	71	Aufwendungen für Zuweisungen und Zuschüsse sowie besondere Finanzaufwendungen	0	0	0
16	73	Steueraufwendungen einschl. Aufwendungen aus gesetzlichen Umlageverpflichtungen	0	0	0
17	72	Transferaufwendungen	0	0	0
18	70, 74, 76	Sonstige ordentliche Aufwendungen	0	0	0
<b>19</b>		<b>Summe der ordentlichen Aufwendungen (Nr. 11 bis 18)</b>	<b>2.160.423</b>	<b>862.391</b>	<b>2.270.608</b>
<b>20</b>		<b>Verwaltungsergebnis (Nr. 10 ./ Nr. 19)</b>	<b>1.491.414</b>	<b>398.929</b>	<b>1.334.214</b>
21	56, 57	Finanzerträge	0	0	0
22	77	Finanzaufwendungen	3.239	3.370	3.498
<b>23</b>		<b>Finanzergebnis (Nr. 21 bis Nr. 22)</b>	<b>3.239</b>	<b>3.370</b>	<b>3.498</b>
<b>24</b>		<b>Ordentliches Ergebnis (Verwaltungsergebnis und Finanzergebnis Nr. 20 und Nr. 23)</b>	<b>1.494.653</b>	<b>402.299</b>	<b>1.337.712</b>
25	59	Außerordentliche Erträge	0	0	-487
26	79	Außerordentliche Aufwendungen	0	0	18.103
<b>27</b>		<b>Außerordentliches Ergebnis (Nr. 25 ./ Nr. 26)</b>	<b>0</b>	<b>0</b>	<b>17.616</b>
<b>28</b>		<b>Jahresergebnis vor internen Leistungsbeziehungen (ordentliches Ergebnis und außerordentliches Ergebnis Nr. 24 und Nr. 27)</b>	<b>1.494.653</b>	<b>402.299</b>	<b>1.355.328</b>
29		Erlöse der internen Leistungsbeziehungen	0	0	0
30		Kosten der internen Leistungsbeziehungen	206.000	175.000	205.602
<b>31</b>		<b>Ergebnis der internen Leistungsbeziehungen</b>	<b>206.000</b>	<b>175.000</b>	<b>205.602</b>
<b>32</b>		<b>Jahresergebnis nach internen Leistungsbeziehungen</b>	<b>1.700.653</b>	<b>577.299</b>	<b>1.560.930</b>

## Teilfinanzhaushalt Produkt 541.01 Gemeindestraßen

Stadt Babenhausen

		Haushaltsansatz			Investitions- und Investitionsförderungsmaßnahmen		
Nr.	Bezeichnung	2023	Verpflichtungs-ermächtigungen	2022	Ergebnis des Jahresabschlusses 2021	Gesamtauszahlungsbedarf	davon bisher bereitgestellt
	<b>Einzahlungen aus Investitionstätigkeit</b>						
20	+ Einz. aus Investitionszuweis. und -zuschüssen sowie aus Investitionsbeiträgen	1.497.486		911.686	424.691		
21	+ Einz. aus Abgängen von Vermögensgegenständen des Sachanlagevermögens und des immateriellen Anlagevermögens						
22	+ Einz. aus Abgängen von Vermögensgegenständen des Finanzanlagevermögens	21.000		21.000	21.088		
	<b>Einzahlungen aus Finanzierungstätigkeit</b>						
31	+ Einz. aus der Aufnahme v. Krediten und wirtschaftlich vergleichbaren Vorgängen für Investitionen						
	<b>Summe</b>	<b>1.518.486</b>		<b>932.686</b>	<b>445.779</b>		
	<b>Auszahlungen aus Investitionstätigkeit</b>						
24	- Ausz. für den Erwerb von Grundstücken und Gebäuden	-520.000		-25.000		-6.092.000	-4.532.000
25	- Ausz. für Baumaßnahmen	-2.624.500	-510.000	-2.387.000	-368.068	-25.174.900	-20.799.900
26	- Ausz. für Investitionen in das sonstige Sachanlagevermögen und immaterielle Anlagevermögen					-161.000	-161.000
	davon: Ausz. aus gewährten Investitionszuweisungen und -zuschüssen					-160.000	-160.000
27	- Ausz. für Investitionen in das Finanzanlagevermögen						
	<b>Auszahlungen aus Finanzierungstätigkeit</b>						
32	- Ausz. für die Tilgung von Krediten und wirtschaftlich vergleichbaren Vorgängen für Investitionen	-14.608		-14.608	-14.608	-116.862	-73.038
	<b>Summe</b>	<b>-3.159.108</b>	<b>-510.000</b>	<b>-2.426.608</b>	<b>-382.676</b>	<b>-31.544.762</b>	<b>-25.565.938</b>
	<b>Saldo (Einzahlungen ./ Auszahlungen)</b>	<b>-1.640.622</b>	<b>-510.000</b>	<b>-1.493.922</b>	<b>63.103</b>	<b>-31.544.762</b>	<b>-25.565.938</b>



## Haushaltsplan 2023

Investitionen Produkt 541.01 Gemeindestraßen						
Stadt Babenhausen						
Nr. Bezeichnung	Jahres- ergebnis 2021	Ansatz 2022	Ansatz 2023	Finanzplan 2024	Finanzplan 2025	Finanzplan 2026
0903005-02 Radwegebau Langstadt/ Kleestadt 22 22 Einz.a.Abg.v.Gegenst.d.Finanzanl.verm.	21.087,98 21.087,98	21.000,00 21.000,00	21.000,00 21.000,00	21.000,00 21.000,00	21.000,00 21.000,00	21.000,00 21.000,00
0903005-04 Gemeindestraßen, Brückensanierungsarbeiten 25 25 Auszahlungen für Baumaßnahmen	-9.199,89 -9.199,89					
0903005-07 Straßenbeleuchtung 24 24 Ausz.f.d.Erwerb v.Grundstücken u.Gebäuden		-15.000,00 -15.000,00	-10.000,00 -10.000,00	-10.000,00 -10.000,00	-10.000,00 -10.000,00	-10.000,00 -10.000,00
0903005-16 Platanen Platanenallee 24 24 Ausz.f.d.Erwerb v.Grundstücken u.Gebäuden		-10.000,00 -10.000,00	-10.000,00 -10.000,00	-10.000,00 -10.000,00	-10.000,00 -10.000,00	-10.000,00 -10.000,00
0903005-18 Erschließung Bruchborn 25 25 Auszahlungen für Baumaßnahmen	-10.465,63 -10.465,63		-12.500,00 -12.500,00	-125.000,00 -125.000,00		
0903005-19 Erschließung Gewerbegebiet nördl. B26 (ehem.Merlin) 25 25 Auszahlungen für Baumaßnahmen				-100.000,00 -100.000,00	-750.000,00 -750.000,00	-750.000,00 -750.000,00
0903005-20 Erschließung Im Riemen 25 25 Auszahlungen für Baumaßnahmen		-352.000,00 -352.000,00	-352.000,00 -352.000,00			
0903005-24 Ludwigstraße Kernstadt 20 20 Einz.a.Inv.zuw.u.-zusch.s.a.Inv.beitr.	63.396,47 63.396,47					
0903005-25 Ziegelhüttenstraße Kernstadt 20 20 Einz.a.Inv.zuw.u.-zusch.s.a.Inv.beitr. 25 25 Auszahlungen für Baumaßnahmen	65.794,24 345.986,30 -280.192,06	-600.000,00 900.000,00 -1.500.000,00	-25.000,00 975.000,00 -1.000.000,00			
0903005-26 Raiffeisenstraße Harpertshausen 20 20 Einz.a.Inv.zuw.u.-zusch.s.a.Inv.beitr.	3.574,84 3.574,84					
0903005-27 Schulstraße Harreshausen 20 20 Einz.a.Inv.zuw.u.-zusch.s.a.Inv.beitr. 25 25 Auszahlungen für Baumaßnahmen		-20.000,00 -20.000,00				-7.500,00 17.500,00 -25.000,00
0903005-28 Breite Straße/Schmale Straße Hergershshn. 20 20 Einz.a.Inv.zuw.u.-zusch.s.a.Inv.beitr. 25 25 Auszahlungen für Baumaßnahmen		-20.000,00 -20.000,00				-9.000,00 16.000,00 -25.000,00
0903005-29 Kleestädter Straße Langstadt 20 20 Einz.a.Inv.zuw.u.-zusch.s.a.Inv.beitr.	46,85 46,85					
0903005-30 Gehwege K183 Sickenhofen 20 20 Einz.a.Inv.zuw.u.-zusch.s.a.Inv.beitr. 25 25 Auszahlungen für Baumaßnahmen (Verpflichtungsermächtigungen)	-14.739,35 -14.739,35	-40.000,00 -40.000,00	-94.200,00 415.800,00 -510.000,00	-94.200,00 415.800,00 -510.000,00		
0903005-31 Brückensanierung 2016 -2021/Kataster 24 24 Ausz.f.d.Erwerb v.Grundstücken u.Gebäuden			-500.000,00 -500.000,00	-500.000,00 -500.000,00	-500.000,00 -500.000,00	-500.000,00 -500.000,00
0903005-34 KIP Mittel Zufahrt HEAE 06 6 Zuw.u.Zusch.f.lfd.Zwecke u.allg.Umlagen 16 16 Zinsen und ähnliche Auszahlungen 20 20 Einz.a.Inv.zuw.u.-zusch.s.a.Inv.beitr. 31 32 Ausz.f.d.Tilg.v.Kred.u.inn.Darl., wirtschaftl.	-919,16 1.147,81 -1.147,81 3.676,66 -4.595,82	-918,82 3.677,00 -4.595,82	-919,00 3.677,00 -4.596,00	-919,00 3.677,00 -4.596,00	-918,82 3.677,00 -4.595,82	-919,00 3.677,00 -4.596,00
0903005-38 KIP Pauschalmittel 06 6 Zuw.u.Zusch.f.lfd.Zwecke u.allg.Umlagen 16 16 Zinsen und ähnliche Auszahlungen 20 20 Einz.a.Inv.zuw.u.-zusch.s.a.Inv.beitr. 31 32 Ausz.f.d.Tilg.v.Kred.u.inn.Darl., wirtschaftl.	-2.002,36 1.250,22 -1.250,22 8.009,44 -10.011,80	-2.002,80 8.009,00 -10.011,80	-2.003,00 8.009,00 -10.012,00	-2.003,00 8.009,00 -10.012,00	-2.003,00 8.009,00 -10.012,00	-2.003,00 8.009,00 -10.012,00
0903005-43 Lachebrücke -Westring- 25 25 Auszahlungen für Baumaßnahmen	-3.471,22 -3.471,22					
0903005-44 Erneuerung Brücke Lache/Fahrstraße babe005 20 20 Einz.a.Inv.zuw.u.-zusch.s.a.Inv.beitr. 25 25 Auszahlungen für Baumaßnahmen		-50.000,00 -50.000,00	-50.000,00 -50.000,00	-50.000,00 -50.000,00	-750.000,00 1.200.000,00 -1.950.000,00	
0903005-45 Erneuerung Brücke Neuer Graben/Waldweg herg011 25 25 Auszahlungen für Baumaßnahmen		-50.000,00 -50.000,00	-450.000,00 -450.000,00			

## Haushaltsplan 2023

### Investitionen Produkt 541.01 Gemeindestraßen

Stadt Babenhausen

Nr. Bezeichnung	Jahres- ergebnis 2021	Ansatz 2022	Ansatz 2023	Finanzplan 2024	Finanzplan 2025	Finanzplan 2026
0903005-83 Bushaltestellen	-50.000,00	-35.000,00	-55.000,00	-50.000,00	-40.000,00	
20 20 Einz.a.Inv.zuw.u.-zusch.s.a.Inv.beitr.			95.000,00			
25 25 Auszahlungen für Baumaßnahmen	-50.000,00	-35.000,00	-150.000,00	-50.000,00	-40.000,00	
0903005-85 Radweg Babenhausen-Harreshausen		-240.000,00	-100.000,00			
25 25 Auszahlungen für Baumaßnahmen		-240.000,00	-100.000,00			
0903005-86 Radweg Lückenschluss Sickenhofen/Langstadt		-50.000,00				
25 25 Auszahlungen für Baumaßnahmen		-50.000,00				
0903005-95 Präventionsmaßnahmen für ASP (Herst. Lagerplatz)		-30.000,00				
25 25 Auszahlungen für Baumaßnahmen		-30.000,00				

#### Erläuterungen

##### Radwegebau Langstadt/ Kleestadt

###### 0903005-05

Seit dem Jahr 2014 tilgt das Land Hessen die Kosten für den Radweg Langstadt-Kleestadt in Höhe von ca. 21.000 Euro jährlich.

Die Tilgung der Baukosten erfolgt bis zum Jahr 2027.

##### Straßenbeleuchtung

###### 0903005-07

Für den Ankauf von Straßenleuchten stehen 10.000 Euro zur Verfügung.

##### Platanen Platanenallee

###### 0903005-16

Die Platanen in der Platanenallee werden seit einiger Zeit durch Neupflanzungen ersetzt. Hierfür werden

jährlich 10.000 Euro in den Haushalt eingeplant.

##### Erschließung Bruchborn

###### 0903005-18

Für das Baugebiet Bruchborn wird im Jahr 2023 für die Planung mit rd. 12.500 Euro und für den Endausbau im  
im Jahr 2024 mit rd. 125.000 Euro gerechnet.

##### Erschließung Gewerbegebiet nördl. B26 (ehem.Merin)

###### 0903005-19

Das Gewerbegebiet nördlich der B26 soll erschlossen werden. Hierfür werden ab dem Haushaltsjahr 2024 Mittel für Planungsleistungen in Höhe von  
100.000 Euro zur Verfügung gestellt. Für die Haushaltsjahre 2025 und 2026 werden derzeit mit Kosten in Höhe von rd. 1.500.000 Euro gerechnet.

##### Erschließung Im Riemen

###### 0903005-20

Für die endgültige Herstellung der Straße Im Riemen wird für das Jahr 2022 mit rd. 352.000 Euro gerechnet.

##### Ziegelhüttenstraße Kernstadt

###### 0903005-25

Für die grundhafte Sanierung der Ziegelhüttenstraße wird mit Gesamtkosten für den Straßenbau in Höhe von rd. 1 Mio. Euro in 2023 gerechnet.

Die Maßnahme wird teilweise über Straßenbeiträge sowie von Landeszuschüssen gegenfinanziert. Die Sanierung soll Ende 2023 fertiggestellt sein.

##### Schulstraße Harreshausen

###### 0903005-27

Für die grundhafte Sanierung der Schulstraße in Harreshausen wird mit Gesamtkosten in Höhe von rd. 520.000 Euro gerechnet. Im Jahr 2026

werden voraussichtlich 25.000 Euro an Planungskosten fällig. Die Maßnahmen wird teilweise über Straßenbeiträge gegenfinanziert.

##### Breite Straße/Schmale Straße Hergershsn.

###### 0903005-28

Für die grundhafte Sanierung der Breite Straße, Schmale Straße und Schmiedegasse in Hergershausen wird mit Gesamtkosten von rd. 988.000 Euro gerechnet.

Im Jahr 2026 werden voraussichtlich Planungskosten in Höhe von rd. 25.000 Euro entstehen. Die Maßnahmen werden teilweise mit Straßenbeiträgen  
gegenfinanziert.

##### Gehwege K183 Sickenhofen

###### 0903005-30

Für die grundhafte Sanierung eines Teilstückes der Gehwege der K 183 ( Bereich Sachsenhäuser/ Hergershäuser Str. ) in Sickenhofen wird mit Gesamtkosten  
in Höhe von rd. 1 Mio. Euro gerechnet. Der Bau der Maßnahme wird im Jahr 2023 und 2024 erfolgen und teilweise mit Straßenbeiträgen gegenfinanziert.

## Investitionen Produkt 541.01 Gemeindestraßen

Stadt Babenhausen

Für die Sanierung des Teilstückes wird eine Verpflichtungsermächtigung im Haushaltsjahr 2024 in Höhe von 510.000 Euro festgesetzt.  
Es wird mit Fördergeldern gerechnet.

### **Brückensanierung 2016 -2021/Kataster**

**0903005-31**

Im Jahr 2014 wurde das Brückenkataster überarbeitet. Aufgrund einer Prioritätenliste sind ca. 28 Brücken im ungenügenden bis kritischen Zustand.  
Ab dem Haushaltsjahr 2023 werden weitere Sanierungen der Brücken erfolgen. Hierfür werden rd. 500.000 Euro jährlich zur Verfügung gestellt.

### **Erneuerung Brücke Lache/Fahrstraße babe005**

**0903005-44**

Die Brücke Lache/Fahrstraße muss aufgrund ihres Zustandes saniert werden. Die Planung erfolgt über eine Rahmenvereinbarung.  
Die Umsetzung soll ab dem Jahr 2023 erfolgen. Mit einer Förderung in Höhe von 1,2 Mio. Euro wird gerechnet.

### **Erneuerung Brücke Neuer Graben/Waldweg herg011**

**0903005-45**

Zur Sanierung der Brücke werden rd. 450.000 Euro im Haushaltsjahr 2023 zur Verfügung gestellt.

### **Bushaltestellen**

**0903005-83**

Für den barrierefreien Ausbau an den Bushaltestellen wird im Haushaltsjahr 2023 Mittel in Höhe von rd. 150.000 zu Verfügung gestellt.  
Fördermittel in Höhe von 60% werden erwartet. Zunächst sollen die Bushaltestellen in der Darmstädter Strasse ausgebaut werden.  
Ab dem Haushaltsjahr 2024 werden weitere Bushaltestellen ausgebaut. Fördergelder von der Dadina werden bereitgestellt.

### **Radweg Babenhausen-Harreshausen**

**0903005-85**

Der Bau eines Radweges zwischen Babenhausen und Harreshausen soll umgesetzt werden. Hierfür stehen im Haushalt  
rd. 100.000 Euro zur Verfügung.

## Haushaltsplan 2023

<b>Produktbeschreibung</b>		
Stadt Babenhausen		
<b>Budget</b>	B 07 700	Bau & Stadtplanung Bau & Stadtplanung
<b>Produkt</b>	546.01	Parkplätze
<b>Verantwortliche Organisationseinheit</b>		<b>Verantwortliche Person(en)</b>
Fachbereich IV Tiefbau		Jürgen Schäfer
<b>Pflichtaufgaben</b>	Ja	
<b>Freiwillige Aufgaben</b>	Nein	
<b>Kostenstelle</b>	0905001 Parkplätze	
<b>Kurzbeschreibung</b>	Entwurf, Planung, Erstellung und Unterhaltung von Parkplätzen	
<b>Produktziele</b>	Zu Verfügung Stellung von ausreichenden und bedarfsgerechten Parkplätzen	

## Teilergebnishaushalt Produkt 546.01 Parkplätze

Stadt Babenhausen

			Haushaltsansatz		
Nr.	Konten	Bezeichnung	2023	2022	Ergebnis des Jahresabschlusses 2021
		<b>Ordentliche Erträge</b>			
01	50	Privatrechtliche Leistungsentgelte	0	0	0
02	51	Öffentlich-rechtliche Leistungsentgelte	0	0	0
03	548-549	Kostensersatzleistungen und -erstattungen	0	0	0
04	52	Bestandsveränderungen und aktivierte Eigenleistungen	0	0	0
05	55	Steuern und steuerähnliche Erträge einschl. Erträge aus gesetzlichen Umlagen	0	0	0
06	547	Erträge aus Transferleistungen	0	0	0
07	540-543	Erträge aus Zuweisungen und Zuschüssen für lfd. Zwecke und allgemeine Umlagen	0	0	0
08	546	Erträge aus der Auflösung von Sonderposten aus Investitionszuweisungen, -zuschüssen und Investitionsbeiträgen	-128.163	-131.038	-131.046
09	53	Sonstige ordentliche Erträge	0	0	0
<b>10</b>		<b>Summe der ordentlichen Erträge (Nr. 1 bis 9)</b>	<b>-128.163</b>	<b>-131.038</b>	<b>-131.046</b>
		<b>Ordentliche Aufwendungen</b>			
11	62, 63, 640-643, 647-649, 65	Personalaufwendungen	0	0	0
12	644-646	Versorgungsaufwendungen	0	0	0
13	60, 61, 67-69	Aufwendungen für Sach- und Dienstleistungen	0	0	10.789
14	66	Abschreibungen	185.109	194.703	194.678
15	71	Aufwendungen für Zuweisungen und Zuschüsse sowie besondere Finanzaufwendungen	0	0	0
16	73	Steueraufwendungen einschl. Aufwendungen aus gesetzlichen Umlageverpflichtungen	0	0	0
17	72	Transferaufwendungen	0	0	0
18	70, 74, 76	Sonstige ordentliche Aufwendungen	0	0	0
<b>19</b>		<b>Summe der ordentlichen Aufwendungen (Nr. 11 bis 18)</b>	<b>185.109</b>	<b>194.703</b>	<b>205.467</b>
<b>20</b>		<b>Verwaltungsergebnis (Nr. 10 ./ Nr. 19)</b>	<b>56.946</b>	<b>63.665</b>	<b>74.421</b>
21	56, 57	Finanzerträge	0	0	0
22	77	Finanzaufwendungen	0	0	0
<b>23</b>		<b>Finanzergebnis (Nr. 21 bis Nr. 22)</b>	<b>0</b>	<b>0</b>	<b>0</b>
<b>24</b>		<b>Ordentliches Ergebnis (Verwaltungsergebnis und Finanzergebnis Nr. 20 und Nr. 23)</b>	<b>56.946</b>	<b>63.665</b>	<b>74.421</b>
25	59	Außerordentliche Erträge	0	0	0
26	79	Außerordentliche Aufwendungen	0	0	0
<b>27</b>		<b>Außerordentliches Ergebnis (Nr. 25 ./ Nr. 26)</b>	<b>0</b>	<b>0</b>	<b>0</b>
<b>28</b>		<b>Jahresergebnis vor internen Leistungsbeziehungen (ordentliches Ergebnis und außerordentliches Ergebnis Nr. 24 und Nr. 27)</b>	<b>56.946</b>	<b>63.665</b>	<b>74.421</b>
29		Erlöse der internen Leistungsbeziehungen	0	0	0
30		Kosten der internen Leistungsbeziehungen	2.000	1.300	2.000
<b>31</b>		<b>Ergebnis der internen Leistungsbeziehungen</b>	<b>2.000</b>	<b>1.300</b>	<b>2.000</b>
<b>32</b>		<b>Jahresergebnis nach internen Leistungsbeziehungen</b>	<b>58.946</b>	<b>64.965</b>	<b>76.421</b>

## Teilfinanzhaushalt Produkt 546.01 Parkplätze

Stadt Babenhausen

		Haushaltsansatz			Investitions- und Investitionsförderungsmaßnahmen		
Nr.	Bezeichnung	2023	Verpflichtungs-ermächtigungen	2022	Ergebnis des Jahresabschlusses 2021	Gesamtauszahlungsbedarf	davon bisher bereitgestellt
	<b>Einzahlungen aus Investitionstätigkeit</b>						
20	+ Einz. aus Investitionszuweis. und -zuschüssen sowie aus Investitionsbeiträgen						
21	+ Einz. aus Abgängen von Vermögensgegenständen des Sachanlagevermögens und des immateriellen Anlagevermögens						
22	+ Einz. aus Abgängen von Vermögensgegenständen des Finanzanlagevermögens						
	<b>Einzahlungen aus Finanzierungstätigkeit</b>						
31	+ Einz. aus der Aufnahme v. Krediten und wirtschaftlich vergleichbaren Vorgängen für Investitionen						
	<b>Summe</b>						
	<b>Auszahlungen aus Investitionstätigkeit</b>						
24	- Ausz. für den Erwerb von Grundstücken und Gebäuden					-2.636.000	-2.636.000
25	- Ausz. für Baumaßnahmen	-100.000			-6.921	-2.063.000	-2.063.000
26	- Ausz. für Investitionen in das sonstige Sachanlagevermögen und immaterielle Anlagevermögen davon: Ausz. aus gewährten Investitionszuweisungen und -zuschüssen						
27	- Ausz. für Investitionen in das Finanzanlagevermögen						
	<b>Auszahlungen aus Finanzierungstätigkeit</b>						
32	- Ausz. für die Tilgung von Krediten und wirtschaftlich vergleichbaren Vorgängen für Investitionen						
	<b>Summe</b>	<b>-100.000</b>			<b>-6.921</b>	<b>-4.699.000</b>	<b>-4.699.000</b>
	<b>Saldo (Einzahlungen ./ Auszahlungen)</b>	<b>-100.000</b>			<b>-6.921</b>	<b>-4.699.000</b>	<b>-4.699.000</b>

## Haushaltsplan 2023

### Investitionen Produkt 546.01 Parkplätze

Stadt Babenhausen

Nr. Bezeichnung	Jahres- ergebnis 2021	Ansatz 2022	Ansatz 2023	Finanzplan 2024	Finanzplan 2025	Finanzplan 2026
0905001-07 Parkplätze Ostring 25 25 Auszahlungen für Baumaßnahmen			-100.000,00 -100.000,00			
0905001-15 Festplattzähler 25 25 Auszahlungen für Baumaßnahmen	-6.920,75 -6.920,75					

#### Erläuterungen

##### Parkplätze Ostring

###### 0905001-07

Im Ostring soll ein neuer Parkplatz gebaut werden. Hierfür sind 100.000 Euro im Haushalt 2023 vorgesehen.

## Haushaltsplan 2023

<b>Produktbeschreibung</b>		
Stadt Babenhausen		
<b>Budget</b>	B 07 700	Bau & Stadtplanung Bau & Stadtplanung
<b>Produkt</b>	547.01	ÖPNV
<b>Verantwortliche Organisationseinheit</b>		<b>Verantwortliche Person(en)</b>
Fachbereich IV Tiefbau		Jürgen Schäfer
<b>Pflichtaufgaben</b>	Ja	
<b>Freiwillige Aufgaben</b>	Nein	
<b>Kostenstelle</b>	0904002 ÖPNV 0904004 Odenwaldbahn 0904005 Übergang Hergershausen/Sickenhofen 0904006 Bahnhof Babenhausen	
<b>Kurzbeschreibung</b>	Bereitstellung von Infrarstruktur, Beteiligung an Gemeinschaftsprojekten und Gewährung von Zuschüssen an die DB zur Modernisierung und Herstellung der Barrierefreiheit der Bahnhöfe Babenhausen /Hergershausen/Langstadt	
<b>Produktziele</b>	Ausbau und Steigerung der Attraktivität des öffentlichen Nahverkehrs Sicherheit und Barrierefreiheit im Bereich von Anlagen des ÖPNV	



## Teilergebnishaushalt Produkt 547.01 ÖPNV

Stadt Babenhausen

			Haushaltsansatz		
Nr.	Konten	Bezeichnung	2023	2022	Ergebnis des Jahresabschlusses 2021
		<b>Ordentliche Erträge</b>			
01	50	Privatrechtliche Leistungsentgelte	0	0	0
02	51	Öffentlich-rechtliche Leistungsentgelte	0	0	0
03	548-549	Kostensersatzleistungen und -erstattungen	0	0	-619
04	52	Bestandsveränderungen und aktivierte Eigenleistungen	0	0	0
05	55	Steuern und steuerähnliche Erträge einschl. Erträge aus gesetzlichen Umlagen	0	0	0
06	547	Erträge aus Transferleistungen	0	0	0
07	540-543	Erträge aus Zuweisungen und Zuschüssen für lfd. Zwecke und allgemeine Umlagen	0	0	0
08	546	Erträge aus der Auflösung von Sonderposten aus Investitionszuweisungen, -zuschüssen und Investitionsbeiträgen	-5.001	-8.210	-11.932
09	53	Sonstige ordentliche Erträge	-45.000	0	0
<b>10</b>		<b>Summe der ordentlichen Erträge (Nr. 1 bis 9)</b>	<b>-50.001</b>	<b>-8.210</b>	<b>-12.550</b>
		<b>Ordentliche Aufwendungen</b>			
11	62, 63, 640-643, 647-649, 65	Personalaufwendungen	0	0	0
12	644-646	Versorgungsaufwendungen	0	0	0
13	60, 61, 67-69	Aufwendungen für Sach- und Dienstleistungen	1.200	0	1.579
14	66	Abschreibungen	60.298	63.633	70.312
15	71	Aufwendungen für Zuweisungen und Zuschüsse sowie besondere Finanzaufwendungen	45.000	0	0
16	73	Steueraufwendungen einschl. Aufwendungen aus gesetzlichen Umlageverpflichtungen	0	0	0
17	72	Transferaufwendungen	0	0	0
18	70, 74, 76	Sonstige ordentliche Aufwendungen	0	0	0
<b>19</b>		<b>Summe der ordentlichen Aufwendungen (Nr. 11 bis 18)</b>	<b>106.498</b>	<b>63.633</b>	<b>71.891</b>
<b>20</b>		<b>Verwaltungsergebnis (Nr. 10 ./ Nr. 19)</b>	<b>56.497</b>	<b>55.423</b>	<b>59.341</b>
21	56, 57	Finanzerträge	0	0	0
22	77	Finanzaufwendungen	0	0	0
<b>23</b>		<b>Finanzergebnis (Nr. 21 bis Nr. 22)</b>	<b>0</b>	<b>0</b>	<b>0</b>
<b>24</b>		<b>Ordentliches Ergebnis (Verwaltungsergebnis und Finanzergebnis Nr. 20 und Nr. 23)</b>	<b>56.497</b>	<b>55.423</b>	<b>59.341</b>
25	59	Außerordentliche Erträge	0	0	0
26	79	Außerordentliche Aufwendungen	0	0	0
<b>27</b>		<b>Außerordentliches Ergebnis (Nr. 25 ./ Nr. 26)</b>	<b>0</b>	<b>0</b>	<b>0</b>
<b>28</b>		<b>Jahresergebnis vor internen Leistungsbeziehungen (ordentliches Ergebnis und außerordentliches Ergebnis Nr. 24 und Nr. 27)</b>	<b>56.497</b>	<b>55.423</b>	<b>59.341</b>
29		Erlöse der internen Leistungsbeziehungen	0	0	0
30		Kosten der internen Leistungsbeziehungen	9.680	8.230	9.635
<b>31</b>		<b>Ergebnis der internen Leistungsbeziehungen</b>	<b>9.680</b>	<b>8.230</b>	<b>9.635</b>
<b>32</b>		<b>Jahresergebnis nach internen Leistungsbeziehungen</b>	<b>66.177</b>	<b>63.653</b>	<b>68.976</b>

Teilfinanzhaushalt Produkt 547.01 ÖPNV							
Stadt Babenhausen							
		Haushaltsansatz			Investitions- und Investitionsförderungsmaßnahmen		
Nr.	Bezeichnung	2023	Verpflichtungs-ermächtigungen	2022	Ergebnis des Jahresabschlusses 2021	Gesamtauszahlungsbedarf	davon bisher bereitgestellt
	<b>Einzahlungen aus Investitionstätigkeit</b>						
20	+ Einz. aus Investitionszuweis. und -zuschüssen sowie aus Investitionsbeiträgen						
21	+ Einz. aus Abgängen von Vermögensgegenständen des Sachanlagevermögens und des immateriellen Anlagevermögens						
22	+ Einz. aus Abgängen von Vermögensgegenständen des Finanzanlagevermögens						
	<b>Einzahlungen aus Finanzierungstätigkeit</b>						
31	+ Einz. aus der Aufnahme v. Krediten und wirtschaftlich vergleichbaren Vorgängen für Investitionen						
	<b>Summe</b>						
	<b>Auszahlungen aus Investitionstätigkeit</b>						
24	- Ausz. für den Erwerb von Grundstücken und Gebäuden					-50.000	-50.000
25	- Ausz. für Baumaßnahmen				-32.600	-523.100	-523.100
26	- Ausz. für Investitionen in das sonstige Sachanlagevermögen und immaterielle Anlagevermögen					-2.633.154	-2.633.154
	davon: Ausz. aus gewährten Investitionszuweisungen und -zuschüssen					-2.633.154	-2.633.154
27	- Ausz. für Investitionen in das Finanzanlagevermögen						
	<b>Auszahlungen aus Finanzierungstätigkeit</b>						
32	- Ausz. für die Tilgung von Krediten und wirtschaftlich vergleichbaren Vorgängen für Investitionen						
	<b>Summe</b>					<b>-32.600</b>	<b>-3.206.254</b>
	<b>Saldo (Einzahlungen ./ Auszahlungen)</b>					<b>-32.600</b>	<b>-3.206.254</b>

## Haushaltsplan 2023

### Investitionen Produkt 547.01 ÖPNV

Stadt Babenhausen

Nr. Bezeichnung	Jahres- ergebnis 2021	Ansatz 2022	Ansatz 2023	Finanzplan 2024	Finanzplan 2025	Finanzplan 2026
0904006-01 Modernisierung Bahnsteigzugänge, Bahnhof Babenh.	-32.600,00					
25 25 Auszahlungen für Baumaßnahmen	-32.600,00					

## Haushaltsplan 2023

<b>Produktbeschreibung</b>		
Stadt Babenhausen		
<b>Budget</b>	B 07 700	Bau & Stadtplanung Bau & Stadtplanung
<b>Produkt</b>	551.01	Natur- und Landschaftspflege
<b>Verantwortliche Organisationseinheit</b>		<b>Verantwortliche Person(en)</b>
Fachbereich IV Tiefbau		Jürgen Schäfer
<b>Pflichtaufgaben</b>	Ja	
<b>Freiwillige Aufgaben</b>	Nein	
<b>Kostenstelle</b>	0801001 Parkanlagen und öffentliche Grünflächen 0801002 Naturschutz	
<b>Kurzbeschreibung</b>	Unterhaltung, Pflege und Bepflanzung von Grün- und Parkanlagen Pflege der jüdischen Friedhöfe und der Kriegsgräber Förderung von Natur- und Vogelschutz Pflege und Unterhaltung der Denkmale	
<b>Produktziele</b>	Bereitstellung von innerstädtischen Erholungs- und Grünflächen Verschönerung des Ortsbildes Förderung von Natur und Vogelschutz	
<b>Kennzahlen</b>	Grün- und Parkanlagen in m <sup>2</sup> : 412.939 m <sup>2</sup> Zuschuss für Natur- und Vogelschutz Pflegeleistungen durch den Bauhof: - Bepflanzung der Blumenkübel: 2x p.a - 30 Kübel - Pflege Tischgruppen: 18 - Pflege Schutzhütten: 4 - Pflege Einzelbänke: 218 - Pflege Bäume: Platanenallee, Harreshäuser Allee, Pappeln Schwimmbad, Linden, Nussbäume, Schwarzerlen, Obstbäume u. sonst. Edelbäume, ca. 3.209 Bäume	

## Teilergebnishaushalt Produkt 551.01 Natur- und Landschaftspflege

Stadt Babenhausen

			Haushaltsansatz		
Nr.	Konten	Bezeichnung	2023	2022	Ergebnis des Jahresabschlusses 2021
		<b>Ordentliche Erträge</b>			
01	50	Privatrechtliche Leistungsentgelte	0	0	0
02	51	Öffentlich-rechtliche Leistungsentgelte	0	0	0
03	548-549	Kostensersatzleistungen und -erstattungen	0	0	-1.346
04	52	Bestandsveränderungen und aktivierte Eigenleistungen	0	0	-2.185
05	55	Steuern und steuerähnliche Erträge einschl. Erträge aus gesetzlichen Umlagen	0	0	0
06	547	Erträge aus Transferleistungen	0	0	0
07	540-543	Erträge aus Zuweisungen und Zuschüssen für lfd. Zwecke und allgemeine Umlagen	0	-5.200	-8.305
08	546	Erträge aus der Auflösung von Sonderposten aus Investitionszuweisungen, -zuschüssen und Investitionsbeiträgen	-4.029	-4.029	-4.029
09	53	Sonstige ordentliche Erträge	0	0	0
<b>10</b>		<b>Summe der ordentlichen Erträge (Nr. 1 bis 9)</b>	<b>-4.029</b>	<b>-9.229</b>	<b>-15.865</b>
		<b>Ordentliche Aufwendungen</b>			
11	62, 63, 640-643, 647-649, 65	Personalaufwendungen	4.000	0	3.613
12	644-646	Versorgungsaufwendungen	0	0	0
13	60, 61, 67-69	Aufwendungen für Sach- und Dienstleistungen	0	0	114.562
14	66	Abschreibungen	13.199	15.836	15.904
15	71	Aufwendungen für Zuweisungen und Zuschüsse sowie besondere Finanzaufwendungen	0	0	0
16	73	Steueraufwendungen einschl. Aufwendungen aus gesetzlichen Umlageverpflichtungen	0	0	0
17	72	Transferaufwendungen	0	0	0
18	70, 74, 76	Sonstige ordentliche Aufwendungen	0	0	0
<b>19</b>		<b>Summe der ordentlichen Aufwendungen (Nr. 11 bis 18)</b>	<b>17.199</b>	<b>15.836</b>	<b>134.080</b>
<b>20</b>		<b>Verwaltungsergebnis (Nr. 10 ./ Nr. 19)</b>	<b>13.170</b>	<b>6.607</b>	<b>118.215</b>
21	56, 57	Finanzerträge	0	0	0
22	77	Finanzaufwendungen	0	0	0
<b>23</b>		<b>Finanzergebnis (Nr. 21 bis Nr. 22)</b>	<b>0</b>	<b>0</b>	<b>0</b>
<b>24</b>		<b>Ordentliches Ergebnis (Verwaltungsergebnis und Finanzergebnis Nr. 20 und Nr. 23)</b>	<b>13.170</b>	<b>6.607</b>	<b>118.215</b>
25	59	Außerordentliche Erträge	0	0	-1.000
26	79	Außerordentliche Aufwendungen	0	0	5.504
<b>27</b>		<b>Außerordentliches Ergebnis (Nr. 25 ./ Nr. 26)</b>	<b>0</b>	<b>0</b>	<b>4.504</b>
<b>28</b>		<b>Jahresergebnis vor internen Leistungsbeziehungen (ordentliches Ergebnis und außerordentliches Ergebnis Nr. 24 und Nr. 27)</b>	<b>13.170</b>	<b>6.607</b>	<b>122.719</b>
29		Erlöse der internen Leistungsbeziehungen	0	0	0
30		Kosten der internen Leistungsbeziehungen	319.400	258.700	325.249
<b>31</b>		<b>Ergebnis der internen Leistungsbeziehungen</b>	<b>319.400</b>	<b>258.700</b>	<b>325.249</b>
<b>32</b>		<b>Jahresergebnis nach internen Leistungsbeziehungen</b>	<b>332.570</b>	<b>265.307</b>	<b>447.968</b>

## Teilfinanzhaushalt Produkt 551.01 Natur- und Landschaftspflege

Stadt Babenhausen

		Haushaltsansatz			Investitions- und Investitionsförderungsmaßnahmen		
Nr.	Bezeichnung	2023	Verpflichtungs-ermächtigungen	2022	Ergebnis des Jahresabschlusses 2021	Gesamtauszahlungsbedarf	davon bisher bereitgestellt
	<b>Einzahlungen aus Investitionstätigkeit</b>						
20	+ Einz. aus Investitionszuweis. und -zuschüssen sowie aus Investitionsbeiträgen						
21	+ Einz. aus Abgängen von Vermögensgegenständen des Sachanlagevermögens und des immateriellen Anlagevermögens						
22	+ Einz. aus Abgängen von Vermögensgegenständen des Finanzanlagevermögens						
	<b>Einzahlungen aus Finanzierungstätigkeit</b>						
31	+ Einz. aus der Aufnahme v. Krediten und wirtschaftlich vergleichbaren Vorgängen für Investitionen						
	<b>Summe</b>						
	<b>Auszahlungen aus Investitionstätigkeit</b>						
24	- Ausz. für den Erwerb von Grundstücken und Gebäuden	-5.000		-5.000		-243.500	-228.500
25	- Ausz. für Baumaßnahmen					-723.500	-550.000
26	- Ausz. für Investitionen in das sonstige Sachanlagevermögen und immaterielle Anlagevermögen davon: Ausz. aus gewährten Investitionszuweisungen und -zuschüssen				-4.079	-82.600	-82.600
27	- Ausz. für Investitionen in das Finanzanlagevermögen						
	<b>Auszahlungen aus Finanzierungstätigkeit</b>						
32	- Ausz. für die Tilgung von Krediten und wirtschaftlich vergleichbaren Vorgängen für Investitionen						
	<b>Summe</b>	<b>-5.000</b>		<b>-5.000</b>	<b>-4.079</b>	<b>-1.049.600</b>	<b>-861.100</b>
	<b>Saldo (Einzahlungen ./ Auszahlungen)</b>	<b>-5.000</b>		<b>-5.000</b>	<b>-4.079</b>	<b>-1.049.600</b>	<b>-861.100</b>

## Haushaltsplan 2023

### Investitionen Produkt 551.01 Natur- und Landschaftspflege

Stadt Babenhausen

Nr. Bezeichnung	Jahres- ergebnis 2021	Ansatz 2022	Ansatz 2023	Finanzplan 2024	Finanzplan 2025	Finanzplan 2026
0801001-04 Park + Garten Ausstattungen	-4.079,33	-5.000,00	-5.000,00	-5.000,00	-5.000,00	-5.000,00
24 24 Ausz.f.d.Erwerb v.Grundstücken u.Gebäuden		-5.000,00	-5.000,00	-5.000,00	-5.000,00	-5.000,00
26 26 Ausz.f.Invest.i.d.sonst.Sachanl.vermögen	-4.079,33					
0801001-07 Stadtpark Schwanengraben				-173.500,00		
25 25 Auszahlungen für Baumaßnahmen				-173.500,00		

#### Erläuterungen

##### **Park + Garten Ausstattungen**

###### **0801001-04**

Für Neuausstattungen der städtischen Park- und Gartenanlagen stehen jährlich 5.000 Euro zur Verfügung.

##### **Stadtpark Schwanengraben**

###### **0801001-07**

Aufgrund eines städtebaulichen Vertrages im Rahmen des Bebauungsplanes Schwanengraben ist die Stadt verpflichtet, beim Bau des Stadtparkes einen Kostenanteil zu übernehmen. Für das Haushaltsjahr 2024 werden hierfür 173.500 Euro eingestellt.

## Haushaltsplan 2023

<b>Produktbeschreibung</b>		
Stadt Babenhausen		
<b>Budget</b>	B 07 700	Bau & Stadtplanung Bau & Stadtplanung
<b>Produkt</b>	552.01	Wasserläufe und Wasserbau
<b>Verantwortliche Organisationseinheit</b>		<b>Verantwortliche Person(en)</b>
Fachbereich IV Tiefbau		Jürgen Schäfer
<b>Pflichtaufgaben</b>	Ja	
<b>Freiwillige Aufgaben</b>	Nein	
<b>Kostenstelle</b>	0802001 Wasserläufe und Wasserbau	
<b>Kurzbeschreibung</b>	Maßnahmen zum Schutz und Unterhaltung von Oberflächengewässern (Bachläufe, Wassergräben, Wehranlagen), Grundwasser	
<b>Produktziele</b>	Schutz der Oberflächengewässer und des Grundwassers vor schädlichen Beeinträchtigungen Pflege der Gewässer als Hochwasserschutz	
<b>Kennzahlen</b>	Gesamtlänge Bäche: ca. 36,1 km Gesamtlänge Gräben: ca. 60 km Wehre: 7	



## Teilergebnishaushalt Produkt 552.01 Wasserläufe und Wasserbau

Stadt Babenhausen

			Haushaltsansatz		
Nr.	Konten	Bezeichnung	2023	2022	Ergebnis des Jahresabschlusses 2021
		<b>Ordentliche Erträge</b>			
01	50	Privatrechtliche Leistungsentgelte	0	0	0
02	51	Öffentlich-rechtliche Leistungsentgelte	0	0	0
03	548-549	Kostensersatzleistungen und -erstattungen	0	0	0
04	52	Bestandsveränderungen und aktivierte Eigenleistungen	0	0	0
05	55	Steuern und steuerähnliche Erträge einschl. Erträge aus gesetzlichen Umlagen	0	0	0
06	547	Erträge aus Transferleistungen	0	0	0
07	540-543	Erträge aus Zuweisungen und Zuschüssen für lfd. Zwecke und allgemeine Umlagen	0	0	0
08	546	Erträge aus der Auflösung von Sonderposten aus Investitionszuweisungen, -zuschüssen und Investitionsbeiträgen	-2.443	-2.443	-2.443
09	53	Sonstige ordentliche Erträge	0	0	0
<b>10</b>		<b>Summe der ordentlichen Erträge (Nr. 1 bis 9)</b>	<b>-2.443</b>	<b>-2.443</b>	<b>-2.443</b>
		<b>Ordentliche Aufwendungen</b>			
11	62, 63, 640-643, 647-649, 65	Personalaufwendungen	0	0	0
12	644-646	Versorgungsaufwendungen	0	0	0
13	60, 61, 67-69	Aufwendungen für Sach- und Dienstleistungen	0	0	13.748
14	66	Abschreibungen	9.662	9.492	9.536
15	71	Aufwendungen für Zuweisungen und Zuschüsse sowie besondere Finanzaufwendungen	0	0	0
16	73	Steueraufwendungen einschl. Aufwendungen aus gesetzlichen Umlageverpflichtungen	0	124.000	125.328
17	72	Transferaufwendungen	0	0	0
18	70, 74, 76	Sonstige ordentliche Aufwendungen	0	0	0
<b>19</b>		<b>Summe der ordentlichen Aufwendungen (Nr. 11 bis 18)</b>	<b>9.662</b>	<b>133.492</b>	<b>148.612</b>
<b>20</b>		<b>Verwaltungsergebnis (Nr. 10 ./ Nr. 19)</b>	<b>7.219</b>	<b>131.049</b>	<b>146.169</b>
21	56, 57	Finanzerträge	0	0	0
22	77	Finanzaufwendungen	0	0	0
<b>23</b>		<b>Finanzergebnis (Nr. 21 bis Nr. 22)</b>	<b>0</b>	<b>0</b>	<b>0</b>
<b>24</b>		<b>Ordentliches Ergebnis (Verwaltungsergebnis und Finanzergebnis Nr. 20 und Nr. 23)</b>	<b>7.219</b>	<b>131.049</b>	<b>146.169</b>
25	59	Außerordentliche Erträge	0	0	0
26	79	Außerordentliche Aufwendungen	0	0	0
<b>27</b>		<b>Außerordentliches Ergebnis (Nr. 25 ./ Nr. 26)</b>	<b>0</b>	<b>0</b>	<b>0</b>
<b>28</b>		<b>Jahresergebnis vor internen Leistungsbeziehungen (ordentliches Ergebnis und außerordentliches Ergebnis Nr. 24 und Nr. 27)</b>	<b>7.219</b>	<b>131.049</b>	<b>146.169</b>
29		Erlöse der internen Leistungsbeziehungen	0	0	0
30		Kosten der internen Leistungsbeziehungen	4.500	6.500	4.730
<b>31</b>		<b>Ergebnis der internen Leistungsbeziehungen</b>	<b>4.500</b>	<b>6.500</b>	<b>4.730</b>
<b>32</b>		<b>Jahresergebnis nach internen Leistungsbeziehungen</b>	<b>11.719</b>	<b>137.549</b>	<b>150.899</b>

## Teilfinanzhaushalt Produkt 552.01 Wasserläufe und Wasserbau

Stadt Babenhausen

		Haushaltsansatz			Investitions- und Investitionsförderungsmaßnahmen		
Nr.	Bezeichnung	2023	Verpflichtungs-ermächtigungen	2022	Ergebnis des Jahresabschlusses 2021	Gesamtauszahlungsbedarf	davon bisher bereitgestellt
	<b>Einzahlungen aus Investitionstätigkeit</b>						
20	+ Einz. aus Investitionszuweis. und -zuschüssen sowie aus Investitionsbeiträgen						
21	+ Einz. aus Abgängen von Vermögensgegenständen des Sachanlagevermögens und des immateriellen Anlagevermögens						
22	+ Einz. aus Abgängen von Vermögensgegenständen des Finanzanlagevermögens						
	<b>Einzahlungen aus Finanzierungstätigkeit</b>						
31	+ Einz. aus der Aufnahme v. Krediten und wirtschaftlich vergleichbaren Vorgängen für Investitionen						
	<b>Summe</b>						
	<b>Auszahlungen aus Investitionstätigkeit</b>						
24	- Ausz. für den Erwerb von Grundstücken und Gebäuden				-8.034	-1.000.000	-1.000.000
25	- Ausz. für Baumaßnahmen			-50.000	-580	-875.000	-825.000
26	- Ausz. für Investitionen in das sonstige Sachanlagevermögen und immaterielle Anlagevermögen davon: Ausz. aus gewährten Investitionszuweisungen und -zuschüssen						
27	- Ausz. für Investitionen in das Finanzanlagevermögen						
	<b>Auszahlungen aus Finanzierungstätigkeit</b>						
32	- Ausz. für die Tilgung von Krediten und wirtschaftlich vergleichbaren Vorgängen für Investitionen						
	<b>Summe</b>			<b>-50.000</b>	<b>-8.614</b>	<b>-1.875.000</b>	<b>-1.825.000</b>
	<b>Saldo (Einzahlungen ./ Auszahlungen)</b>			<b>-50.000</b>	<b>-8.614</b>	<b>-1.875.000</b>	<b>-1.825.000</b>

## Haushaltsplan 2023

### Investitionen Produkt 552.01 Wasserläufe und Wasserbau

Stadt Babenhausen

Nr. Bezeichnung	Jahres- ergebnis 2021	Ansatz 2022	Ansatz 2023	Finanzplan 2024	Finanzplan 2025	Finanzplan 2026
0802001-01 Gewässerbauten, Konf.Mühle,Wehranlage 25 25 Auszahlungen für Baumaßnahmen	-580,10 -580,10					
0802001-03 Fischauf-u. Abstieg Gersprenz, Stadtmühle 25 25 Auszahlungen für Baumaßnahmen		-50.000,00 -50.000,00				-50.000,00 -50.000,00
0802001-04 Verrohrung Wasserläufe 24 24 Ausz.f.d.Erwerb v.Grundstücken u.Gebäuden	-8.034,39 -8.034,39					

#### Erläuterungen

##### Fischauf-u. Abstieg Gersprenz, Stadtmühle

###### 0802001-03

Zur Verbesserung der Gewässerstruktur und zur Überwindung von Wanderhindernissen in der Gersprenz ist eine Fischtreppe im Bereich der Stadtmühle geplant. Die Umsetzung der Maßnahme erfolgt gemäß EG-Wasserrahmenrichtlinie Hessen. Für Planungskosten werden im Haushaltsjahr 2026 rd. 50.000 Euro benötigt. Für die Gesamtmaßnahme sind ca. 980.000 Euro geplant. Eine Förderung der Maßnahme ist noch unklar, könnte aber bis zu 80% betragen.

## Haushaltsplan 2023

<b>Produktbeschreibung</b>		
Stadt Babenhausen		
<b>Budget</b>	B 07 700	Bau & Stadtplanung Bau & Stadtplanung
<b>Produkt</b>	555.02	Feldwege
<b>Verantwortliche Organisationseinheit</b>		<b>Verantwortliche Person(en)</b>
Fachbereich IV Tiefbau		Jürgen Schäfer
<b>Pflichtaufgaben</b>	Ja	
<b>Freiwillige Aufgaben</b>	Nein	
<b>Kostenstelle</b>	0803001 Feldwege	
<b>Kurzbeschreibung</b>	Bauliche Unterhaltung der Feldwege	
<b>Produktziele</b>	Pflege der Feldwege zur optimalen Nutzung für die Landwirtschaft und für die Nutzung bei der Freizeitgestaltung (Wandern, Radfahren, Skaten)	
<b>Kennzahlen</b>	Mulchenfläche: 261.283 m <sup>2</sup>	

## Teilergebnishaushalt Produkt 555.02 Feldwege

Stadt Babenhausen

			Haushaltsansatz		
Nr.	Konten	Bezeichnung	2023	2022	Ergebnis des Jahresabschlusses 2021
		<b>Ordentliche Erträge</b>			
01	50	Privatrechtliche Leistungsentgelte	0	0	0
02	51	Öffentlich-rechtliche Leistungsentgelte	0	0	0
03	548-549	Kostensersatzleistungen und -erstattungen	0	0	0
04	52	Bestandsveränderungen und aktivierte Eigenleistungen	0	0	0
05	55	Steuern und steuerähnliche Erträge einschl. Erträge aus gesetzlichen Umlagen	0	0	0
06	547	Erträge aus Transferleistungen	0	0	0
07	540-543	Erträge aus Zuweisungen und Zuschüssen für lfd. Zwecke und allgemeine Umlagen	0	0	0
08	546	Erträge aus der Auflösung von Sonderposten aus Investitionszuweisungen, -zuschüssen und Investitionsbeiträgen	0	0	0
09	53	Sonstige ordentliche Erträge	0	0	0
<b>10</b>		<b>Summe der ordentlichen Erträge (Nr. 1 bis 9)</b>	<b>0</b>	<b>0</b>	<b>0</b>
		<b>Ordentliche Aufwendungen</b>			
11	62, 63, 640-643, 647-649, 65	Personalaufwendungen	0	0	0
12	644-646	Versorgungsaufwendungen	0	0	0
13	60, 61, 67-69	Aufwendungen für Sach- und Dienstleistungen	0	0	14.118
14	66	Abschreibungen	3.446	3.446	3.446
15	71	Aufwendungen für Zuweisungen und Zuschüsse sowie besondere Finanzaufwendungen	0	0	0
16	73	Steueraufwendungen einschl. Aufwendungen aus gesetzlichen Umlageverpflichtungen	0	0	0
17	72	Transferaufwendungen	0	0	0
18	70, 74, 76	Sonstige ordentliche Aufwendungen	0	0	0
<b>19</b>		<b>Summe der ordentlichen Aufwendungen (Nr. 11 bis 18)</b>	<b>3.446</b>	<b>3.446</b>	<b>17.564</b>
<b>20</b>		<b>Verwaltungsergebnis (Nr. 10 ./ Nr. 19)</b>	<b>3.446</b>	<b>3.446</b>	<b>17.564</b>
21	56, 57	Finanzerträge	0	0	0
22	77	Finanzaufwendungen	0	0	0
<b>23</b>		<b>Finanzergebnis (Nr. 21 bis Nr. 22)</b>	<b>0</b>	<b>0</b>	<b>0</b>
<b>24</b>		<b>Ordentliches Ergebnis (Verwaltungsergebnis und Finanzergebnis Nr. 20 und Nr. 23)</b>	<b>3.446</b>	<b>3.446</b>	<b>17.564</b>
25	59	Außerordentliche Erträge	0	0	0
26	79	Außerordentliche Aufwendungen	0	0	0
<b>27</b>		<b>Außerordentliches Ergebnis (Nr. 25 ./ Nr. 26)</b>	<b>0</b>	<b>0</b>	<b>0</b>
<b>28</b>		<b>Jahresergebnis vor internen Leistungsbeziehungen (ordentliches Ergebnis und außerordentliches Ergebnis Nr. 24 und Nr. 27)</b>	<b>3.446</b>	<b>3.446</b>	<b>17.564</b>
29		Erlöse der internen Leistungsbeziehungen	0	0	0
30		Kosten der internen Leistungsbeziehungen	24.300	7.800	24.224
<b>31</b>		<b>Ergebnis der internen Leistungsbeziehungen</b>	<b>24.300</b>	<b>7.800</b>	<b>24.224</b>
<b>32</b>		<b>Jahresergebnis nach internen Leistungsbeziehungen</b>	<b>27.746</b>	<b>11.246</b>	<b>41.788</b>

## Teilfinanzhaushalt Produkt 555.02 Feldwege

Stadt Babenhausen

		Haushaltsansatz			Investitions- und Investitionsförderungsmaßnahmen		
Nr.	Bezeichnung	2023	Verpflichtungs-ermächtigungen	2022	Ergebnis des Jahresabschlusses 2021	Gesamtauszahlungsbedarf	davon bisher bereitgestellt
	<b>Einzahlungen aus Investitionstätigkeit</b>						
20	+ Einz. aus Investitionszuweis. und -zuschüssen sowie aus Investitionsbeiträgen						
21	+ Einz. aus Abgängen von Vermögensgegenständen des Sachanlagevermögens und des immateriellen Anlagevermögens						
22	+ Einz. aus Abgängen von Vermögensgegenständen des Finanzanlagevermögens						
	<b>Einzahlungen aus Finanzierungstätigkeit</b>						
31	+ Einz. aus der Aufnahme v. Krediten und wirtschaftlich vergleichbaren Vorgängen für Investitionen						
	<b>Summe</b>						
	<b>Auszahlungen aus Investitionstätigkeit</b>						
24	- Ausz. für den Erwerb von Grundstücken und Gebäuden					-30.000	-30.000
25	- Ausz. für Baumaßnahmen			-35.000		-504.000	-469.000
26	- Ausz. für Investitionen in das sonstige Sachanlagevermögen und immaterielle Anlagevermögen davon: Ausz. aus gewährten Investitionszuweisungen und -zuschüssen						
27	- Ausz. für Investitionen in das Finanzanlagevermögen						
	<b>Auszahlungen aus Finanzierungstätigkeit</b>						
32	- Ausz. für die Tilgung von Krediten und wirtschaftlich vergleichbaren Vorgängen für Investitionen						
	<b>Summe</b>			<b>-35.000</b>		<b>-534.000</b>	<b>-499.000</b>
	<b>Saldo (Einzahlungen ./ Auszahlungen)</b>			<b>-35.000</b>		<b>-534.000</b>	<b>-499.000</b>

## Haushaltsplan 2023

### Investitionen Produkt 555.02 Feldwege

Stadt Babenhausen

Nr. Bezeichnung	Jahres- ergebnis 2021	Ansatz 2022	Ansatz 2023	Finanzplan 2024	Finanzplan 2025	Finanzplan 2026
0803001-09 Feldchenbrückenweg 25 25 Auszahlungen für Baumaßnahmen		-35.000,00 -35.000,00		-35.000,00 -35.000,00		

#### Erläuterungen

##### Feldchenbrückenweg

###### 0803001-09

Der Teilbereich des Feldchenbrückenweges zur Schlosszufahrt soll hergestellt werden. Hierfür wird für das Haushaltsjahr 2024 ein Betrag in Höhe von 35.000 Euro bereitgestellt.

## Haushaltsplan 2023

<b>Produktbeschreibung</b>		
Stadt Babenhausen		
<b>Budget</b>	B 09 900	Wirtschaftliche Unternehmen Wirtschaftliche Unternehmen
<b>Produkt</b>	412.01	Sozialstation
<b>Verantwortliche Organisationseinheit</b>		<b>Verantwortliche Person(en)</b>
Fachbereich II Finanzen		Corinna Pirang
<b>Pflichtaufgaben</b>	Nein	
<b>Freiwillige Aufgaben</b>	Ja	



## Teilergebnishaushalt Produkt 412.01 Sozialstation

Stadt Babenhausen

			Haushaltsansatz		
Nr.	Konten	Bezeichnung	2023	2022	Ergebnis des Jahresabschlusses 2021
		<b>Ordentliche Erträge</b>			
01	50	Privatrechtliche Leistungsentgelte	0	0	0
02	51	Öffentlich-rechtliche Leistungsentgelte	0	0	0
03	548-549	Kostensersatzleistungen und -erstattungen	-25.000	-15.000	-28.254
04	52	Bestandsveränderungen und aktivierte Eigenleistungen	0	0	0
05	55	Steuern und steuerähnliche Erträge einschl. Erträge aus gesetzlichen Umlagen	0	0	0
06	547	Erträge aus Transferleistungen	0	0	0
07	540-543	Erträge aus Zuweisungen und Zuschüssen für lfd. Zwecke und allgemeine Umlagen	0	0	0
08	546	Erträge aus der Auflösung von Sonderposten aus Investitionszuweisungen, -zuschüssen und Investitionsbeiträgen	0	0	0
09	53	Sonstige ordentliche Erträge	0	0	0
<b>10</b>		<b>Summe der ordentlichen Erträge (Nr. 1 bis 9)</b>	<b>-25.000</b>	<b>-15.000</b>	<b>-28.254</b>
		<b>Ordentliche Aufwendungen</b>			
11	62, 63, 640-643, 647-649, 65	Personalaufwendungen	25.000	15.000	28.259
12	644-646	Versorgungsaufwendungen	0	0	0
13	60, 61, 67-69	Aufwendungen für Sach- und Dienstleistungen	0	0	0
14	66	Abschreibungen	0	0	34
15	71	Aufwendungen für Zuweisungen und Zuschüsse sowie besondere Finanzaufwendungen	0	0	0
16	73	Steueraufwendungen einschl. Aufwendungen aus gesetzlichen Umlageverpflichtungen	0	0	0
17	72	Transferaufwendungen	0	0	0
18	70, 74, 76	Sonstige ordentliche Aufwendungen	0	0	0
<b>19</b>		<b>Summe der ordentlichen Aufwendungen (Nr. 11 bis 18)</b>	<b>25.000</b>	<b>15.000</b>	<b>28.293</b>
<b>20</b>		<b>Verwaltungsergebnis (Nr. 10 ./ Nr. 19)</b>	<b>0</b>	<b>0</b>	<b>39</b>
21	56, 57	Finanzerträge	0	0	0
22	77	Finanzaufwendungen	0	0	0
<b>23</b>		<b>Finanzergebnis (Nr. 21 bis Nr. 22)</b>	<b>0</b>	<b>0</b>	<b>0</b>
<b>24</b>		<b>Ordentliches Ergebnis (Verwaltungsergebnis und Finanzergebnis Nr. 20 und Nr. 23)</b>	<b>0</b>	<b>0</b>	<b>39</b>
25	59	Außerordentliche Erträge	0	0	0
26	79	Außerordentliche Aufwendungen	0	0	0
<b>27</b>		<b>Außerordentliches Ergebnis (Nr. 25 ./ Nr. 26)</b>	<b>0</b>	<b>0</b>	<b>0</b>
<b>28</b>		<b>Jahresergebnis vor internen Leistungsbeziehungen (ordentliches Ergebnis und außerordentliches Ergebnis Nr. 24 und Nr. 27)</b>	<b>0</b>	<b>0</b>	<b>39</b>
29		Erlöse der internen Leistungsbeziehungen	0	0	0
30		Kosten der internen Leistungsbeziehungen	4.300	4.300	6.155
<b>31</b>		<b>Ergebnis der internen Leistungsbeziehungen</b>	<b>4.300</b>	<b>4.300</b>	<b>6.155</b>
<b>32</b>		<b>Jahresergebnis nach internen Leistungsbeziehungen</b>	<b>4.300</b>	<b>4.300</b>	<b>6.194</b>

## Teilfinanzhaushalt Produkt 412.01 Sozialstation

Stadt Babenhausen

		Haushaltsansatz			Investitions- und Investitionsförderungsmaßnahmen		
Nr.	Bezeichnung	2023	Verpflichtungs-ermächtigungen	2022	Ergebnis des Jahresabschlusses 2021	Gesamtauszahlungsbedarf	davon bisher bereitgestellt
	<b>Einzahlungen aus Investitionstätigkeit</b>						
20	+ Einz. aus Investitionszuweis. und -zuschüssen sowie aus Investitionsbeiträgen						
21	+ Einz. aus Abgängen von Vermögensgegenständen des Sachanlagevermögens und des immateriellen Anlagevermögens						
22	+ Einz. aus Abgängen von Vermögensgegenständen des Finanzanlagevermögens						
	<b>Einzahlungen aus Finanzierungstätigkeit</b>						
31	+ Einz. aus der Aufnahme v. Krediten und wirtschaftlich vergleichbaren Vorgängen für Investitionen						
	<u>Summe</u>						
	<b>Auszahlungen aus Investitionstätigkeit</b>						
24	- Ausz. für den Erwerb von Grundstücken und Gebäuden						
25	- Ausz. für Baumaßnahmen						
26	- Ausz. für Investitionen in das sonstige Sachanlagevermögen und immaterielle Anlagevermögen davon: Ausz. aus gewährten Investitionszuweisungen und -zuschüssen						
27	- Ausz. für Investitionen in das Finanzanlagevermögen						
	<b>Auszahlungen aus Finanzierungstätigkeit</b>						
32	- Ausz. für die Tilgung von Krediten und wirtschaftlich vergleichbaren Vorgängen für Investitionen						
	<u>Summe</u>						
	<b>Saldo (Einzahlungen ./ Auszahlungen)</b>						

## Haushaltsplan 2023

<b>Produktbeschreibung</b>		
Stadt Babenhausen		
<b>Budget</b>	B 09 900	Wirtschaftliche Unternehmen Wirtschaftliche Unternehmen
<b>Produkt</b>	573.01	Beteiligungen
<b>Verantwortliche Organisationseinheit</b>		<b>Verantwortliche Person(en)</b>
Fachbereich II Finanzen		Corinna Pirang
<b>Pflichtaufgaben</b>	Nein	
<b>Freiwillige Aufgaben</b>	Ja	
<b>Kostenstelle</b>	1101001 HEAG (Strom) 1101002 HEAG (Gas) 1101003 Wasserversorgung 1101004 Sparkasse	
<b>Kurzbeschreibung</b>	Konzessionen Beteiligungen	
<b>Produktziele</b>	Gewinnbeteiligungen, Konzessionsabgaben	

## Teilergebnishaushalt Produkt 573.01 Beteiligungen

Stadt Babenhausen

			Haushaltsansatz		
Nr.	Konten	Bezeichnung	2023	2022	Ergebnis des Jahresabschlusses 2021
		<b>Ordentliche Erträge</b>			
01	50	Privatrechtliche Leistungsentgelte	0	0	0
02	51	Öffentlich-rechtliche Leistungsentgelte	0	0	0
03	548-549	Kostensersatzleistungen und -erstattungen	0	0	0
04	52	Bestandsveränderungen und aktivierte Eigenleistungen	0	0	0
05	55	Steuern und steuerähnliche Erträge einschl. Erträge aus gesetzlichen Umlagen	0	0	0
06	547	Erträge aus Transferleistungen	0	0	0
07	540-543	Erträge aus Zuweisungen und Zuschüssen für lfd. Zwecke und allgemeine Umlagen	0	0	0
08	546	Erträge aus der Auflösung von Sonderposten aus Investitionszuweisungen, -zuschüssen und Investitionsbeiträgen	0	0	0
09	53	Sonstige ordentliche Erträge	-513.000	-507.000	-507.854
<b>10</b>		<b>Summe der ordentlichen Erträge (Nr. 1 bis 9)</b>	<b>-513.000</b>	<b>-507.000</b>	<b>-507.854</b>
		<b>Ordentliche Aufwendungen</b>			
11	62, 63, 640-643, 647-649, 65	Personalaufwendungen	0	0	0
12	644-646	Versorgungsaufwendungen	0	0	0
13	60, 61, 67-69	Aufwendungen für Sach- und Dienstleistungen	0	0	0
14	66	Abschreibungen	0	0	0
15	71	Aufwendungen für Zuweisungen und Zuschüsse sowie besondere Finanzaufwendungen	0	0	0
16	73	Steueraufwendungen einschl. Aufwendungen aus gesetzlichen Umlageverpflichtungen	0	0	0
17	72	Transferaufwendungen	0	0	0
18	70, 74, 76	Sonstige ordentliche Aufwendungen	0	0	0
<b>19</b>		<b>Summe der ordentlichen Aufwendungen (Nr. 11 bis 18)</b>	<b>0</b>	<b>0</b>	<b>0</b>
<b>20</b>		<b>Verwaltungsergebnis (Nr. 10 ./ Nr. 19)</b>	<b>-513.000</b>	<b>-507.000</b>	<b>-507.854</b>
21	56, 57	Finanzerträge	-93	-93	-93
22	77	Finanzaufwendungen	0	0	0
<b>23</b>		<b>Finanzergebnis (Nr. 21 bis Nr. 22)</b>	<b>-93</b>	<b>-93</b>	<b>-93</b>
<b>24</b>		<b>Ordentliches Ergebnis (Verwaltungsergebnis und Finanzergebnis Nr. 20 und Nr. 23)</b>	<b>-513.093</b>	<b>-507.093</b>	<b>-507.947</b>
25	59	Außerordentliche Erträge	0	0	0
26	79	Außerordentliche Aufwendungen	0	0	0
<b>27</b>		<b>Außerordentliches Ergebnis (Nr. 25 ./ Nr. 26)</b>	<b>0</b>	<b>0</b>	<b>0</b>
<b>28</b>		<b>Jahresergebnis vor internen Leistungsbeziehungen (ordentliches Ergebnis und außerordentliches Ergebnis Nr. 24 und Nr. 27)</b>	<b>-513.093</b>	<b>-507.093</b>	<b>-507.947</b>
29		Erlöse der internen Leistungsbeziehungen	0	0	0
30		Kosten der internen Leistungsbeziehungen	400	200	333
<b>31</b>		<b>Ergebnis der internen Leistungsbeziehungen</b>	<b>400</b>	<b>200</b>	<b>333</b>
<b>32</b>		<b>Jahresergebnis nach internen Leistungsbeziehungen</b>	<b>-512.693</b>	<b>-506.893</b>	<b>-507.614</b>

Teilfinanzhaushalt Produkt 573.01 Beteiligungen							
Stadt Babenhausen							
		Haushaltsansatz			Investitions- und Investitionsförderungsmaßnahmen		
Nr.	Bezeichnung	2023	Verpflichtungs-ermächtigungen	2022	Ergebnis des Jahresabschlusses 2021	Gesamtauszahlungsbedarf	davon bisher bereitgestellt
	<b>Einzahlungen aus Investitionstätigkeit</b>						
20	+ Einz. aus Investitionszuweis. und -zuschüssen sowie aus Investitionsbeiträgen						
21	+ Einz. aus Abgängen von Vermögensgegenständen des Sachanlagevermögens und des immateriellen Anlagevermögens						
22	+ Einz. aus Abgängen von Vermögensgegenständen des Finanzanlagevermögens						
	<b>Einzahlungen aus Finanzierungstätigkeit</b>						
31	+ Einz. aus der Aufnahme v. Krediten und wirtschaftlich vergleichbaren Vorgängen für Investitionen						
	<b>Summe</b>						
	<b>Auszahlungen aus Investitionstätigkeit</b>						
24	- Ausz. für den Erwerb von Grundstücken und Gebäuden						
25	- Ausz. für Baumaßnahmen						
26	- Ausz. für Investitionen in das sonstige Sachanlagevermögen und immaterielle Anlagevermögen					-25.000	-25.000
	davon: Ausz. aus gewährten Investitionszuweisungen und -zuschüssen					-25.000	-25.000
27	- Ausz. für Investitionen in das Finanzanlagevermögen			-27.000		-287.300	-287.300
	<b>Auszahlungen aus Finanzierungstätigkeit</b>						
32	- Ausz. für die Tilgung von Krediten und wirtschaftlich vergleichbaren Vorgängen für Investitionen						
	<b>Summe</b>			<b>-27.000</b>		<b>-312.300</b>	<b>-312.300</b>
	<b>Saldo (Einzahlungen ./ Auszahlungen)</b>			<b>-27.000</b>		<b>-312.300</b>	<b>-312.300</b>

## Haushaltsplan 2023

### Investitionen Produkt 573.01 Beteiligungen

Stadt Babenhausen

Nr. Bezeichnung	Jahres- ergebnis 2021	Ansatz 2022	Ansatz 2023	Finanzplan 2024	Finanzplan 2025	Finanzplan 2026
1101003-01 Kapitaleinlage Wasserwerk 27 27 Ausz.f.Invest.i.d.Finanzanl.Verm.		-27.000,00 -27.000,00				

## Haushaltsplan 2023

<b>Produktbeschreibung</b>		
Stadt Babenhausen		
<b>Budget</b>	B 10 1000	Steuern, Allgemeine Finanzwirtschaft Steuern, Allgemeine Finanzwirtschaft
<b>Produkt</b>	611.01	Steuern, allg. Zuweisungen , allg. Umlagen
<b>Verantwortliche Organisationseinheit</b>		<b>Verantwortliche Person(en)</b>
Fachbereich II Finanzen		Corinna Pirang
<b>Pflichtaufgaben</b>	Ja	
<b>Freiwillige Aufgaben</b>	Nein	
<b>Kostenstelle</b>	1201001 Steuern, allg. Zuweisungen, allg. Umlagen, Investitionspauschale	
<b>Kurzbeschreibung</b>	Festsetzung und Erhebung von gemeindlichen Steuern Abwicklung der Schlüsselzuweisungen, Gewerbesteuerumlage, Kreisumlage u.a.	
<b>Produktziele</b>	Fehlerfreie, termingerechte und wirtschaftliche Erhebung von Steuern und Abgaben und termingerechte Leistung der von der Stadt zu zahlenden Steuern und Abgaben	

## Teilergebnishaushalt Produkt 611.01 Steuern, allg. Zuweisungen , allg. Umlagen

Stadt Babenhausen

Nr.	Konten	Bezeichnung	Haushaltsansatz		Ergebnis des Jahresabschlusses 2021
			2023	2022	
		<b>Ordentliche Erträge</b>			
01	50	Privatrechtliche Leistungsentgelte	0	0	0
02	51	Öffentlich-rechtliche Leistungsentgelte	0	0	0
03	548-549	Kostensersatzleistungen und -erstattungen	0	0	0
04	52	Bestandsveränderungen und aktivierte Eigenleistungen	0	0	0
05	55	Steuern und steuerähnliche Erträge einschl. Erträge aus gesetzlichen Umlagen	-22.464.745	-20.406.290	-24.442.689
06	547	Erträge aus Transferleistungen	-752.484	-705.124	-681.279
07	540-543	Erträge aus Zuweisungen und Zuschüssen für lfd. Zwecke und allgemeine Umlagen	-7.846.821	-3.815.291	-6.745.626
08	546	Erträge aus der Auflösung von Sonderposten aus Investitionszuweisungen, -zuschüssen und Investitionsbeiträgen	0	0	0
09	53	Sonstige ordentliche Erträge	0	0	0
<b>10</b>		<b>Summe der ordentlichen Erträge (Nr. 1 bis 9)</b>	<b>-31.064.050</b>	<b>-24.926.705</b>	<b>-31.869.594</b>
		<b>Ordentliche Aufwendungen</b>			
11	62, 63, 640-643, 647-649, 65	Personalaufwendungen	0	0	0
12	644-646	Versorgungsaufwendungen	0	0	0
13	60, 61, 67-69	Aufwendungen für Sach- und Dienstleistungen	0	0	0
14	66	Abschreibungen	0	0	292.305
15	71	Aufwendungen für Zuweisungen und Zuschüsse sowie besondere Finanzaufwendungen	0	0	0
16	73	Steueraufwendungen einschl. Aufwendungen aus gesetzlichen Umlageverpflichtungen	16.278.710	13.453.597	15.448.481
17	72	Transferaufwendungen	0	0	0
18	70, 74, 76	Sonstige ordentliche Aufwendungen	0	0	0
<b>19</b>		<b>Summe der ordentlichen Aufwendungen (Nr. 11 bis 18)</b>	<b>16.278.710</b>	<b>13.453.597</b>	<b>15.740.786</b>
<b>20</b>		<b>Verwaltungsergebnis (Nr. 10 ./ Nr. 19)</b>	<b>-14.785.340</b>	<b>-11.473.108</b>	<b>-16.128.808</b>
21	56, 57	Finanzerträge	-26.000	-20.000	-965.839
22	77	Finanzaufwendungen	37.000	67.000	146.066
<b>23</b>		<b>Finanzergebnis (Nr. 21 bis Nr. 22)</b>	<b>11.000</b>	<b>47.000</b>	<b>-819.773</b>
<b>24</b>		<b>Ordentliches Ergebnis (Verwaltungsergebnis und Finanzergebnis Nr. 20 und Nr. 23)</b>	<b>-14.774.340</b>	<b>-11.426.108</b>	<b>-16.948.581</b>
25	59	Außerordentliche Erträge	0	0	-201.335
26	79	Außerordentliche Aufwendungen	0	0	0
<b>27</b>		<b>Außerordentliches Ergebnis (Nr. 25 ./ Nr. 26)</b>	<b>0</b>	<b>0</b>	<b>-201.335</b>
<b>28</b>		<b>Jahresergebnis vor internen Leistungsbeziehungen (ordentliches Ergebnis und außerordentliches Ergebnis Nr. 24 und Nr. 27)</b>	<b>-14.774.340</b>	<b>-11.426.108</b>	<b>-17.149.916</b>
29		Erlöse der internen Leistungsbeziehungen	0	0	0
30		Kosten der internen Leistungsbeziehungen	20.000	18.500	20.020
<b>31</b>		<b>Ergebnis der internen Leistungsbeziehungen</b>	<b>20.000</b>	<b>18.500</b>	<b>20.020</b>
<b>32</b>		<b>Jahresergebnis nach internen Leistungsbeziehungen</b>	<b>-14.754.340</b>	<b>-11.407.608</b>	<b>-17.129.896</b>



## Teilfinanzhaushalt Produkt 611.01 Steuern, allg. Zuweisungen , allg. Umlagen

Stadt Babenhausen

		Haushaltsansatz			Investitions- und Investitionsförderungsmaßnahmen		
Nr.	Bezeichnung	2023	Verpflichtungs-ermächtigungen	2022	Ergebnis des Jahresabschlusses 2021	Gesamtauszahlungsbedarf	davon bisher bereitgestellt
	<b>Einzahlungen aus Investitionstätigkeit</b>						
20	+ Einz. aus Investitionszuweis. und -zuschüssen sowie aus Investitionsbeiträgen						
21	+ Einz. aus Abgängen von Vermögensgegenständen des Sachanlagevermögens und des immateriellen Anlagevermögens						
22	+ Einz. aus Abgängen von Vermögensgegenständen des Finanzanlagevermögens						
	<b>Einzahlungen aus Finanzierungstätigkeit</b>						
31	+ Einz. aus der Aufnahme v. Krediten und wirtschaftlich vergleichbaren Vorgängen für Investitionen						
	<b>Summe</b>						
	<b>Auszahlungen aus Investitionstätigkeit</b>						
24	- Ausz. für den Erwerb von Grundstücken und Gebäuden						
25	- Ausz. für Baumaßnahmen						
26	- Ausz. für Investitionen in das sonstige Sachanlagevermögen und immaterielle Anlagevermögen davon: Ausz. aus gewährten Investitionszuweisungen und -zuschüssen						
27	- Ausz. für Investitionen in das Finanzanlagevermögen						
	<b>Auszahlungen aus Finanzierungstätigkeit</b>						
32	- Ausz. für die Tilgung von Krediten und wirtschaftlich vergleichbaren Vorgängen für Investitionen						
	<b>Summe</b>						
	<b>Saldo (Einzahlungen ./ Auszahlungen)</b>						

## Haushaltsplan 2023

<b>Produktbeschreibung</b>		
Stadt Babenhausen		
<b>Budget</b>	B 10 1000	Steuern, Allgemeine Finanzwirtschaft Steuern, Allgemeine Finanzwirtschaft
<b>Produkt</b>	612.01	Sonst. allgemeine Finanzwirtschaft
<b>Verantwortliche Organisationseinheit</b>		<b>Verantwortliche Person(en)</b>
Fachbereich II Finanzen		Corinna Pirang
<b>Pflichtaufgaben</b>	Ja	
<b>Freiwillige Aufgaben</b>	Nein	
<b>Kostenstelle</b>	1202001 sonst. Allg. Finanzwirtschaft	
<b>Kurzbeschreibung</b>	Verwaltung von Kreditbeschaffungskosten	
<b>Produktziele</b>	Termingerechte und fehlerfreie Bearbeitung	

## Teilergebnishaushalt Produkt 612.01 Sonst. allgemeine Finanzwirtschaft

Stadt Babenhausen

Nr.	Konten	Bezeichnung	Haushaltsansatz		Ergebnis des Jahresabschlusses 2021
			2023	2022	
		<b>Ordentliche Erträge</b>			
01	50	Privatrechtliche Leistungsentgelte	0	0	0
02	51	Öffentlich-rechtliche Leistungsentgelte	0	0	0
03	548-549	Kostensersatzleistungen und -erstattungen	0	0	0
04	52	Bestandsveränderungen und aktivierte Eigenleistungen	0	0	0
05	55	Steuern und steuerähnliche Erträge einschl. Erträge aus gesetzlichen Umlagen	0	0	0
06	547	Erträge aus Transferleistungen	0	0	0
07	540-543	Erträge aus Zuweisungen und Zuschüssen für lfd. Zwecke und allgemeine Umlagen	0	0	0
08	546	Erträge aus der Auflösung von Sonderposten aus Investitionszuweisungen, -zuschüssen und Investitionsbeiträgen	0	0	0
09	53	Sonstige ordentliche Erträge	0	0	0
<b>10</b>		<b>Summe der ordentlichen Erträge (Nr. 1 bis 9)</b>	<b>0</b>	<b>0</b>	<b>0</b>
		<b>Ordentliche Aufwendungen</b>			
11	62, 63, 640-643, 647-649, 65	Personalaufwendungen	0	0	0
12	644-646	Versorgungsaufwendungen	0	0	0
13	60, 61, 67-69	Aufwendungen für Sach- und Dienstleistungen	0	0	-1.416
14	66	Abschreibungen	0	0	0
15	71	Aufwendungen für Zuweisungen und Zuschüsse sowie besondere Finanzaufwendungen	0	0	0
16	73	Steueraufwendungen einschl. Aufwendungen aus gesetzlichen Umlageverpflichtungen	0	0	0
17	72	Transferaufwendungen	0	0	0
18	70, 74, 76	Sonstige ordentliche Aufwendungen	0	0	0
<b>19</b>		<b>Summe der ordentlichen Aufwendungen (Nr. 11 bis 18)</b>	<b>0</b>	<b>0</b>	<b>-1.416</b>
<b>20</b>		<b>Verwaltungsergebnis (Nr. 10 ./ Nr. 19)</b>	<b>0</b>	<b>0</b>	<b>-1.416</b>
21	56, 57	Finanzerträge	0	0	0
22	77	Finanzaufwendungen	71.459	20.690	15.979
<b>23</b>		<b>Finanzergebnis (Nr. 21 bis Nr. 22)</b>	<b>71.459</b>	<b>20.690</b>	<b>15.979</b>
<b>24</b>		<b>Ordentliches Ergebnis (Verwaltungsergebnis und Finanzergebnis Nr. 20 und Nr. 23)</b>	<b>71.459</b>	<b>20.690</b>	<b>14.563</b>
25	59	Außerordentliche Erträge	0	0	-9
26	79	Außerordentliche Aufwendungen	0	0	16
<b>27</b>		<b>Außerordentliches Ergebnis (Nr. 25 ./ Nr. 26)</b>	<b>0</b>	<b>0</b>	<b>7</b>
<b>28</b>		<b>Jahresergebnis vor internen Leistungsbeziehungen (ordentliches Ergebnis und außerordentliches Ergebnis Nr. 24 und Nr. 27)</b>	<b>71.459</b>	<b>20.690</b>	<b>14.570</b>
29		Erlöse der internen Leistungsbeziehungen	-558.200	-588.600	-594.900
30		Kosten der internen Leistungsbeziehungen	70.000	50.000	70.902
<b>31</b>		<b>Ergebnis der internen Leistungsbeziehungen</b>	<b>-488.200</b>	<b>-538.600</b>	<b>-523.998</b>
<b>32</b>		<b>Jahresergebnis nach internen Leistungsbeziehungen</b>	<b>-416.741</b>	<b>-517.910</b>	<b>-509.428</b>

Teilfinanzhaushalt Produkt 612.01 Sonst. allgemeine Finanzwirtschaft							
Stadt Babenhausen							
		Haushaltsansatz			Investitions- und Investitionsförderungsmaßnahmen		
Nr.	Bezeichnung	2023	Verpflichtungs-ermächtigungen	2022	Ergebnis des Jahresabschlusses 2021	Gesamtauszahlungsbedarf	davon bisher bereitgestellt
	<b>Einzahlungen aus Investitionstätigkeit</b>						
20	+ Einz. aus Investitionszuweis. und -zuschüssen sowie aus Investitionsbeiträgen						
21	+ Einz. aus Abgängen von Vermögensgegenständen des Sachanlagevermögens und des immateriellen Anlagevermögens						
22	+ Einz. aus Abgängen von Vermögensgegenständen des Finanzanlagevermögens	140		140	138		
	<b>Einzahlungen aus Finanzierungstätigkeit</b>						
31	+ Einz. aus der Aufnahme v. Krediten und wirtschaftlich vergleichbaren Vorgängen für Investitionen	2.600.000					
	<b>Summe</b>	<b>2.600.140</b>		<b>140</b>	<b>138</b>		
	<b>Auszahlungen aus Investitionstätigkeit</b>						
24	- Ausz. für den Erwerb von Grundstücken und Gebäuden						
25	- Ausz. für Baumaßnahmen						
26	- Ausz. für Investitionen in das sonstige Sachanlagevermögen und immaterielle Anlagevermögen davon: Ausz. aus gewährten Investitionszuweisungen und -zuschüssen						
27	- Ausz. für Investitionen in das Finanzanlagevermögen						
	<b>Auszahlungen aus Finanzierungstätigkeit</b>						
32	- Ausz. für die Tilgung von Krediten und wirtschaftlich vergleichbaren Vorgängen für Investitionen	-174.913		-110.681	-124.698	-6.938.733	-5.280.868
	<b>Summe</b>	<b>-174.913</b>		<b>-110.681</b>	<b>-124.698</b>	<b>-6.938.733</b>	<b>-5.280.868</b>
	<b>Saldo (Einzahlungen ./ Auszahlungen)</b>	<b>2.425.227</b>		<b>-110.541</b>	<b>-124.560</b>	<b>-6.938.733</b>	<b>-5.280.868</b>

## Haushaltsplan 2023

### Investitionen Produkt 612.01 Sonst. allgemeine Finanzwirtschaft

Stadt Babenhausen

Nr. Bezeichnung	Jahres- ergebnis 2021	Ansatz 2022	Ansatz 2023	Finanzplan 2024	Finanzplan 2025	Finanzplan 2026
1202001-03 Tilgung von Krediten -Kreditmarkt 30 31 Einz.a.d.Aufn.v.Kred.u inn.Darl.u. wirtschaftl. 31 32 Ausz.f.d.Tilg.v.Kred.u.inn.Darl.. wirtschaftl.	-112.600,21  -112.600,21	-110.681,25  -110.681,25	2.425.087,28 2.600.000,00 -174.912,72	6.147.058,00 6.500.000,00 -352.942,00	961.978,89 1.500.000,00 -538.021,11	4.233.098,16 5.000.000,00 -766.901,84
1202001-05 Tilgung Darlehen -Soz.Wohnungsbau- 22 22 Einz.a.Abq.v.Gegenst.d.Finanzanl.verm.	138,05 138,05					
1202001-06 Darlehen HLB 1.4.09 31 32 Ausz.f.d.Tilg.v.Kred.u.inn.Darl.. wirtschaftl.	-12.098,26 -12.098,26					



**Produktbeschreibung**

Stadt Babenhausen

Hausanschlussleitungen: 5.293 Stück  
Schmutzwasserdruckrohrleitungen: 1.767 m  
Schmutz-/Regenwasserkanal: 5.557 m  
Modifiziertes Trennsystem mit dezentraler Versickerung: 17.091 m

Sanierungsbedarf Kanalnetz lt. EKVO, Bericht 2020: Ca. 36.671 m

Sonstige Bauwerke:  
Regenrückhaltebecken: 8 Stück  
Regenüberlaufbecken, Pumpwerke: 9 Stück  
Sonderbauwerke, Verbindungsbauwerke: 9 Stück  
Kleinkläranlagen: 12 Stück  
Sammelgruben: 68 Stück

Entwässerungssatzung vom 01.01.2022

## Teilergebnishaushalt Produkt 538.01 Abwasserbeseitigung

Stadt Babenhausen

			Haushaltsansatz		
Nr.	Konten	Bezeichnung	2023	2022	Ergebnis des Jahresabschlusses 2021
		<b>Ordentliche Erträge</b>			
01	50	Privatrechtliche Leistungsentgelte	0	0	0
02	51	Öffentlich-rechtliche Leistungsentgelte	-3.287.803	-3.354.073	-3.287.301
03	548-549	Kostensersatzleistungen und -erstattungen	0	0	-24.782
04	52	Bestandsveränderungen und aktivierte Eigenleistungen	0	0	0
05	55	Steuern und steuerähnliche Erträge einschl. Erträge aus gesetzlichen Umlagen	0	0	0
06	547	Erträge aus Transferleistungen	0	0	0
07	540-543	Erträge aus Zuweisungen und Zuschüssen für lfd. Zwecke und allgemeine Umlagen	0	0	0
08	546	Erträge aus der Auflösung von Sonderposten aus Investitionszuweisungen, -zuschüssen und Investitionsbeiträgen	-989.578	-180.635	-1.326.861
09	53	Sonstige ordentliche Erträge	0	0	-2.607
<b>10</b>		<b>Summe der ordentlichen Erträge (Nr. 1 bis 9)</b>	<b>-4.277.381</b>	<b>-3.534.708</b>	<b>-4.641.551</b>
		<b>Ordentliche Aufwendungen</b>			
11	62, 63, 640-643, 647-649, 65	Personalaufwendungen	526.080	565.547	485.709
12	644-646	Versorgungsaufwendungen	36.572	38.656	31.338
13	60, 61, 67-69	Aufwendungen für Sach- und Dienstleistungen	1.517.350	1.409.750	1.979.703
14	66	Abschreibungen	1.049.256	994.675	1.092.372
15	71	Aufwendungen für Zuweisungen und Zuschüsse sowie besondere Finanzaufwendungen	0	0	0
16	73	Steueraufwendungen einschl. Aufwendungen aus gesetzlichen Umlageverpflichtungen	35.000	40.000	30.624
17	72	Transferaufwendungen	0	0	0
18	70, 74, 76	Sonstige ordentliche Aufwendungen	250	250	248
<b>19</b>		<b>Summe der ordentlichen Aufwendungen (Nr. 11 bis 18)</b>	<b>3.164.508</b>	<b>3.048.878</b>	<b>3.619.993</b>
<b>20</b>		<b>Verwaltungsergebnis (Nr. 10 ./ Nr. 19)</b>	<b>-1.112.873</b>	<b>-485.830</b>	<b>-1.021.558</b>
21	56, 57	Finanzerträge	0	0	0
22	77	Finanzaufwendungen	151.646	163.950	169.801
<b>23</b>		<b>Finanzergebnis (Nr. 21 bis Nr. 22)</b>	<b>151.646</b>	<b>163.950</b>	<b>169.801</b>
<b>24</b>		<b>Ordentliches Ergebnis (Verwaltungsergebnis und Finanzergebnis Nr. 20 und Nr. 23)</b>	<b>-961.227</b>	<b>-321.880</b>	<b>-851.757</b>
25	59	Außerordentliche Erträge	0	0	-92.756
26	79	Außerordentliche Aufwendungen	0	0	29.370
<b>27</b>		<b>Außerordentliches Ergebnis (Nr. 25 ./ Nr. 26)</b>	<b>0</b>	<b>0</b>	<b>-63.386</b>
<b>28</b>		<b>Jahresergebnis vor internen Leistungsbeziehungen (ordentliches Ergebnis und außerordentliches Ergebnis Nr. 24 und Nr. 27)</b>	<b>-961.227</b>	<b>-321.880</b>	<b>-915.143</b>
29		Erlöse der internen Leistungsbeziehungen	0	0	0
30		Kosten der internen Leistungsbeziehungen	783.850	746.450	820.747
<b>31</b>		<b>Ergebnis der internen Leistungsbeziehungen</b>	<b>783.850</b>	<b>746.450</b>	<b>820.747</b>
<b>32</b>		<b>Jahresergebnis nach internen Leistungsbeziehungen</b>	<b>-177.377</b>	<b>424.570</b>	<b>-94.396</b>



## Teilfinanzhaushalt Produkt 538.01 Abwasserbeseitigung

Stadt Babenhausen

		Haushaltsansatz			Investitions- und Investitionsförderungsmaßnahmen		
Nr.	Bezeichnung	2023	Verpflichtungs-ermächtigungen	2022	Ergebnis des Jahresabschlusses 2021	Gesamtauszahlungsbedarf	davon bisher bereitgestellt
	<b>Einzahlungen aus Investitionstätigkeit</b>						
20	+ Einz. aus Investitionszuweis. und -zuschüssen sowie aus Investitionsbeiträgen	502.500		220.000	37.836		
21	+ Einz. aus Abgängen von Vermögensgegenständen des Sachanlagevermögens und des immateriellen Anlagevermögens						
22	+ Einz. aus Abgängen von Vermögensgegenständen des Finanzanlagevermögens						
	<b>Einzahlungen aus Finanzierungstätigkeit</b>						
31	+ Einz. aus der Aufnahme v. Krediten und wirtschaftlich vergleichbaren Vorgängen für Investitionen						
	<b>Summe</b>	<b>502.500</b>		<b>220.000</b>	<b>37.836</b>		
	<b>Auszahlungen aus Investitionstätigkeit</b>						
24	- Ausz. für den Erwerb von Grundstücken und Gebäuden				-93.330	-2.576.500	-2.576.500
25	- Ausz. für Baumaßnahmen	-4.495.000	-2.755.000	-2.908.000	-649.845	-20.942.500	-14.997.500
26	- Ausz. für Investitionen in das sonstige Sachanlagevermögen und immaterielle Anlagevermögen davon: Ausz. aus gewährten Investitionszuweisungen und -zuschüssen	-30.500		-35.500	-11.392	-402.000	-355.500
27	- Ausz. für Investitionen in das Finanzanlagevermögen						
	<b>Auszahlungen aus Finanzierungstätigkeit</b>						
32	- Ausz. für die Tilgung von Krediten und wirtschaftlich vergleichbaren Vorgängen für Investitionen	-315.929		-313.324	-310.648	-2.711.886	-1.836.077
	<b>Summe</b>	<b>-4.841.429</b>	<b>-2.755.000</b>	<b>-3.256.824</b>	<b>-1.065.215</b>	<b>-26.632.886</b>	<b>-19.765.577</b>
	<b>Saldo (Einzahlungen ./ Auszahlungen)</b>	<b>-4.338.929</b>	<b>-2.755.000</b>	<b>-3.036.824</b>	<b>-1.027.379</b>	<b>-26.632.886</b>	<b>-19.765.577</b>

## Haushaltsplan 2023

### Investitionen Produkt 538.01 Abwasserbeseitigung

Stadt Babenhausen

Nr. Bezeichnung	Jahres- ergebnis 2021	Ansatz 2022	Ansatz 2023	Finanzplan 2024	Finanzplan 2025	Finanzplan 2026
1400011-01 BGA Stadtentwässerung 26 26 Ausz.f.Invest.i.d.sonst.Sachanl.vermögen		-500,00 -500,00	-500,00 -500,00	-500,00 -500,00	-500,00 -500,00	-500,00 -500,00
1400011-99 Tilgung von Krediten -Kreditmarkt Stadtentwässerun 31 32 Ausz.f.d.Tilg.v.Kred.u.inn.Darl.. wirtschaftl.	-279.075,22 -279.075,22	-281.752,43 -281.752,43	-284.356,79 -284.356,79	-287.066,65 -287.066,65	-289.886,37 -289.886,37	-283.070,00 -283.070,00
1401001-01 Kanalbau, Allgemein 25 25 Auszahlungen für Baumaßnahmen		-100.000,00 -100.000,00	-100.000,00 -100.000,00	-100.000,00 -100.000,00	-100.000,00 -100.000,00	-100.000,00 -100.000,00
1401001-02 Kanalnetzbeiträge 20 20 Einz.a.Inv.zuw.u.-zusch.s.a.Inv.beitr.	647,94 647,94					
1401010-01 Kanal Gewerbegebiet "Im Riemen" 25 25 Auszahlungen für Baumaßnahmen	-7.513,02 -7.513,02					
1401010-03 Kanal Ziegelhüttenstraße Kernstadt 20 20 Einz.a.Inv.zuw.u.-zusch.s.a.Inv.beitr. 25 25 Auszahlungen für Baumaßnahmen	-430.567,31 -430.567,31	-560.000,00 140.000,00 -700.000,00	-860.000,00 140.000,00 -1.000.000,00			
1401010-05 Kanal Gewerbegebiet nördl. B26 (Merin) 25 25 Auszahlungen für Baumaßnahmen				-50.000,00 -50.000,00	-295.000,00 -295.000,00	-295.000,00 -295.000,00
1401010-10 Kanalbau allgemein Babenhausen 25 25 Auszahlungen für Baumaßnahmen	-1.428,00 -1.428,00					
1401020-01 Kanal K183 Sickenhofen 20 20 Einz.a.Inv.zuw.u.-zusch.s.a.Inv.beitr. 25 25 Auszahlungen für Baumaßnahmen (Verpflichtungsermächtigungen)	-22.326,19 -22.326,19	-60.000,00 -60.000,00	-715.000,00 300.000,00 -1.015.000,00	-715.000,00 300.000,00 -1.015.000,00 (-1.015.000,00)		
1401030-01 Kanal Breite- u. Schmale Straße Hergershsn. 20 20 Einz.a.Inv.zuw.u.-zusch.s.a.Inv.beitr. 25 25 Auszahlungen für Baumaßnahmen		-20.000,00 -20.000,00		-25.000,00 -25.000,00	-154.875,00 17.000,00 -171.875,00	-1.083.125,00 120.000,00 -1.203.125,00
1401030-10 Kanalbau allgemein Hergershausen 24 24 Ausz.f.d.Erwerb v.Grundstücken u.Gebäuden	-33.945,59 -33.945,59					
1401060-01 Kanal Schulstraße Harreshausen 20 20 Einz.a.Inv.zuw.u.-zusch.s.a.Inv.beitr. 25 25 Auszahlungen für Baumaßnahmen		-20.000,00 -20.000,00		-15.000,00 10.000,00 -25.000,00	-31.125,00 72.000,00 -103.125,00	-687.875,00 34.000,00 -721.875,00
1401210-01 HA Babenhausen 20 20 Einz.a.Inv.zuw.u.-zusch.s.a.Inv.beitr. 24 24 Ausz.f.d.Erwerb v.Grundstücken u.Gebäuden	-21.520,75 21.816,47 -43.337,22					
1401220-01 HA-Sickenhofen 24 24 Ausz.f.d.Erwerb v.Grundstücken u.Gebäuden	-4.961,71 -4.961,71					
1401230-01 HA Hergershausen 20 20 Einz.a.Inv.zuw.u.-zusch.s.a.Inv.beitr. 24 24 Ausz.f.d.Erwerb v.Grundstücken u.Gebäuden	2.165,81 -2.165,81					
1401240-01 HA Harpertshausen 20 20 Einz.a.Inv.zuw.u.-zusch.s.a.Inv.beitr. 24 24 Ausz.f.d.Erwerb v.Grundstücken u.Gebäuden	8.919,34 -8.919,34					
1401250-01 HA Langstadt 20 20 Einz.a.Inv.zuw.u.-zusch.s.a.Inv.beitr.	3.550,61 3.550,61					
1402002-01 Zwischen- u. Nachklärbecken 25 25 Auszahlungen für Baumaßnahmen	-24.645,79 -24.645,79	-415.000,00 -415.000,00	-415.000,00 -415.000,00			
1402002-05 BGA Kläranlage 26 26 Ausz.f.Invest.i.d.sonst.Sachanl.vermögen	-7.274,23 -7.274,23	-35.000,00 -35.000,00	-30.000,00 -30.000,00	-15.000,00 -15.000,00	-15.000,00 -15.000,00	-15.000,00 -15.000,00
1402002-07 GWG Kläranlage 26 26 Ausz.f.Invest.i.d.sonst.Sachanl.vermögen	-3.283,98 -3.283,98					
1402002-12 Heizungsanlage Kläranlage 25 25 Auszahlungen für Baumaßnahmen		-150.000,00 -150.000,00	-150.000,00 -150.000,00			
1402002-17 Schaltanlage Kläranlage 20 20 Einz.a.Inv.zuw.u.-zusch.s.a.Inv.beitr. 25 25 Auszahlungen für Baumaßnahmen (Verpflichtungsermächtigungen)	-32.282,30 -32.282,30	-50.000,00 -50.000,00	-17.050,00 31.250,00 -48.300,00	-53.350,00 31.250,00 -84.600,00 (-84.600,00)	-760.000,00 40.000,00 -800.000,00 (-800.000,00)	

# Haushaltsplan 2023

## Investitionen Produkt 538.01 Abwasserbeseitigung

Stadt Babenhausen

Nr. Bezeichnung	Jahres- ergebnis 2021	Ansatz 2022	Ansatz 2023	Finanzplan 2024	Finanzplan 2025	Finanzplan 2026
1402002-18 Schaltanlagen Aussenstationen	-29.452,50	-570.000,00	-610.450,00	-824.150,00	40.000,00	
20 20 Einz.a.Inv.zuw.u.-zusch.s.a.Inv.beitr.		80.000,00	31.250,00	31.250,00	40.000,00	
25 25 Auszahlungen für Baumaßnahmen (Verpflichtungsermächtigungen)	-29.452,50	-650.000,00	-641.700,00	-855.400,00 (-855.400,00)		
1402002-20 Erneuerung BHKW (in Verbindung mit Heizungsanlage)	-21.578,56	-550.000,00	-690.000,00			
25 25 Auszahlungen für Baumaßnahmen	-21.578,56	-550.000,00	-690.000,00			
1402002-22 Sanierung Räumler für Sandfang und Vorklärbecken	-80.051,02	-100.000,00	-125.000,00			
25 25 Auszahlungen für Baumaßnahmen	-80.051,02	-100.000,00	-125.000,00			
1402002-23 Trockenstellplatz für Chemikalien		-73.000,00	-100.000,00			
25 25 Auszahlungen für Baumaßnahmen		-73.000,00	-100.000,00			
1402002-25 Erneuerung Überschussschlammpumpe			-190.000,00			
25 25 Auszahlungen für Baumaßnahmen			-190.000,00			
1402002-26 Erneuerung Toranlage - Einfahrt		-20.000,00				
25 25 Auszahlungen für Baumaßnahmen		-20.000,00				
1402002-28 Neubau Messhaus Kläranlage			-20.000,00			
25 25 Auszahlungen für Baumaßnahmen			-20.000,00			
1402002-90 Kläranlagenbeiträge	735,59					
20 20 Einz.a.Inv.zuw.u.-zusch.s.a.Inv.beitr.	735,59					
1402002-98 Tilgung von Krediten -Kreditmarkt Kläranlage	-31.572,28	-31.572,00	-31.572,00	-15.786,01		
31 32 Ausz.f.d.Tilg.v.Kred.u.inn.Darl.. wirtschaftl.	-31.572,28	-31.572,00	-31.572,00	-15.786,01		
1402002-99 Fuhrpark Kläranlage	-833,76					
26 26 Ausz.f.Invest.i.d.sonst.Sachanl.vermögen	-833,76					

### Erläuterungen

#### Kanalbau, Allgemein

##### 1401001-01

Für Kanalbaumaßnahmen, die auch aufgrund der Auswertung der Schäden aus der EKVO durchgeführt werden müssen, wird jährlich ein Betrag in Höhe von 100.000 € eingeplant.

#### Kanal Ziegelhüttenstraße Kernstadt

##### 1401010-03

Im Zuge der grundhaften Erneuerung der Ziegelhüttenstraße muss auch der Kanal erneuert werden. Hierfür sind insgesamt rd. 1,9 Mio. Euro zu planen. Bis Ende 2023 soll die Sanierung beendet sein.  
Es wird mit Einnahmen von rd. 20% für Kanalhausanschlüsse gerechnet.

#### Kanal Gewerbegebiet nördl. B26 (Merin)

##### 1401010-05

Um die Erschließung des Gewerbegebietes nördl. B 26 sicherzustellen, sind Kanalbauarbeiten notwendig. Im Haushaltsjahr 2024 werden für Planungskosten rd. 50.000 Euro eingestellt. Für die Maßnahme werden rd. 590.000 Euro zur Verfügung gestellt.

#### Kanal K183 Sickenhofen

##### 1401020-01

Im Zuge der Herstellung eines Teilstückes der K 183 im Ortsteil Sickenhofen muss auch der Kanal erneuert werden. Hierfür sind insgesamt 2,03 Mio. Euro vorgesehen. Für das Haushaltsjahr 2024 wird eine Verpflichtungsermächtigung in Höhe von 1.015.000 Euro festgesetzt. Es wird mit Einnahmen in Höhe von rd. 15% an Kanalanschlüssen gerechnet.

#### Kanal Breite- u. Schmale Straße Hergershn.

##### 1401030-01

Im Zuge der grundhaften Erneuerung der Breite Straße, Schmale Straße sowie der Schmiedegasse muss auch der Kanal erneuert werden. Hierfür sind ca.1.900.000 Euro vorgesehen. Ab dem Jahr 2024 sind rd. 25.000 Euro für Planungsbeginn vorgesehen. Es wird mit Einnahmen in Höhe von ca. 10% für Kanalhausanschlüsse gerechnet.

#### Kanal Schulstraße Harreshausen

##### 1401060-01

Im Zuge der grundhaften Erneuerung der Schulstraße muss auch der Kanal erneuert werden. Hierfür sind ca. 1,1 Mio. Euro

## Investitionen Produkt 538.01 Abwasserbeseitigung

Stadt Babenhausen

vorgesehen. Im Haushaltsjahr 2024 sind für Planungsleistungen rd. 25.000 Euro eingeplant. Es wird mit Einnahmen in Höhe von rd. 10% für Kanalhausanschlüsse gerechnet.

### Zwischen- u. Nachklärbecken

#### 1402002-01

Für die Erneuerung der Zwischen- und Nachklärbecken wird im Haushaltsjahr 2023 mit Kosten in Höhe von rd. 415.000 Euro gerechnet.

### BGA Kläranlage

#### 1402002-05

Für sonstige BGA stehen jährlich rd. 15.000 Euro zur Verfügung. Im Haushaltsjahr 2023 werden zusätzlich 15.000 Euro für die Ausstattung der Trockenhalle eingeplant.

### Heizungsanlage Kläranlage

#### 1402002-12

Im Jahr 2023 soll eine neue Heizungsanlage eingebaut werden. Hierfür stehen insgesamt 150.000 Euro zur Verfügung.

### Schaltanlage Kläranlage

#### 1402002-17

Zur Erneuerung der Schaltanlagen der Abwasserinfrastruktur für die Kläranlage werden ab dem Haushaltsjahr 2023 Mittel in Höhe von insgesamt 932.900 Euro bereitgestellt. Die Gemeinde Schaafheim übernimmt anteilige Kosten in Höhe von ca. 102.500 Euro, gem. Verwaltungsvereinbarung vom 03.12.1987 und dem 15.03.2022. Für die Erneuerung der Schaltanlage für die Kläranlage werden Verpflichtungsermächtigungen für die Haushaltsjahre 2024 und 2025 in Höhe von 884.600 Euro festgesetzt.

### Schaltanlagen Aussenstationen

#### 1402002-18

Zur Erneuerung der Schaltanlagen der Abwasserinfrastruktur für die Aussenanlage werden ab dem Haushaltsjahr 2023 Mittel in Höhe von insgesamt 1.497.100 Euro bereitgestellt. Die Gemeinde Schaafheim übernimmt anteilige Kosten in Höhe von ca. 102.500 Euro, gem. Verwaltungsvereinbarung vom 03.12.1987 und dem 15.03.2022. Für die Erneuerung der Schaltanlage der Aussenstationen wird für das Haushaltsjahr 2024 eine Verpflichtungsermächtigung in Höhe von 855.400 Euro festgesetzt.

### Erneuerung BHKW (in Verbindung mit Heizungsanlage)

#### 1402003-20

Im Zusammenhang mit dem Einbau der neuen Heizungsanlage soll das BHKW erneuert werden. Hierfür stehen im Haushalt 2023 insgesamt 690.000 Euro zur Verfügung.

### Sanierung Räumler für Sandfang und Vorklärbecken

#### 1402002-22

Die Räumler für Sandfang und Vorklärbecken müssen saniert werden. Es werden rd. 125.000 Euro im Haushalt 2023 bereitgestellt.

### Trockenstellplatz für Chemikalien

#### 1402002-23

Für die Lagerung der Chemikalien wird ein Trockenstellplatz benötigt. Hierfür werden im Haushalt 2023 rd. 100.000 Euro zur Verfügung gestellt.

### Erneuerung Überschussschlammpumpe

#### 1402002-25

Die Überschussschlammpumpe der Kläranlage muss erneuert werden. Hierfür werden rd. 190.000 Euro im Haushaltsjahr 2023 vorgesehen.

### Neubau Messhaus Kläranlage

#### 1402002-28

Zur Überwachung der Grenzwerte lt. EU Wasserrahmenrichtlinie ist der Bau eines Messhauses notwendig. Bei Umsetzung von Investitionen, die zur Zielerreichung benötigt werden wird die Abwasserabgabe künftig niedriger berechnet. (§10 AbwAG)

## Haushaltsplan 2023

<b>Produktbeschreibung</b>		
Stadt Babenhausen		
<b>Budget</b>	B 13	Schwimmbad
	1300	Schwimmbad
<b>Produkt</b>	424.01	Schwimmbad
<b>Verantwortliche Organisationseinheit</b>		<b>Verantwortliche Person(en)</b>
Fachbereich V Hochbau & Stadtplanung		Jürgen Deckarm
<b>Pflichtaufgaben</b>	Nein	
<b>Freiwillige Aufgaben</b>	Ja	
<b>Kostenstelle</b>	1501001 Schwimmbad	
<b>Kurzbeschreibung</b>	Instandhaltung, Verwaltung und Betrieb des Freibades	
<b>Produktziele</b>	<p>Sicherstellung eines Freizeit- und Sportangebotes; Förderung der Gesundheit, Erholung und Lebensqualität; Werterhaltung des Freibades; Qualitäts-, Kosten- und Zeitmanagement für Maßnahmen auf den Freiflächen; Regelung der Nutzungszeiten; Verbesserung der Einnahmen durch neue Angebote.</p> <p>Sicherstellung eines Freizeit- und Sportangebotes; Förderung der Gesundheit, Erholung und Lebensqualität; Werterhaltung des Freibades; Qualitäts-, Kosten- und Zeitmanagement für Maßnahmen auf den Freiflächen; Regelung der Nutzungszeiten; Verbesserung der Einnahmen durch neue Angebote.</p>	
<b>Kennzahlen</b>	<p>Öffnungszeiten: Mai bis 1. Sonntag im September täglich von 9.00 bis 20.00 Uhr</p> <p>Eintrittspreise: Kinder bis zum vollendeten 6. Lebensjahr und Inhaber Seniorencard (S) frei Kinder ab dem 7. Lebensjahr, Seniorencard (A) und Ermäßigte: Einzelkarte 2,40 Euro, Ermäßigung ab 17.00 Uhr 1,80 Euro Dutzendkarte 20,00 Euro Dauerkarte 40,00 Euro</p> <p>Erwachsene: Einzelkarte 4,00 Euro, Ermäßigung ab 17.00 Uhr 2,70 Euro Dutzendkarte 40,00 Euro Dauerkarte 74,00 Euro Familienkarte auf Anfrage</p> <p>Gültige Gebührensatzung vom 21.02.2017</p> <p>Einnahmen Eintrittsgelder 2017: 101.781,60 Euro Einnahmen Eintrittsgelder 2018: 176.702,50 Euro Einnahmen Eintrittsgelder 2019: 114.107,25 Euro Einnahmen Eintrittsgelder 2020: 28.494,88 Euro (1. Corona-Jahr) Einnahmen Eintrittsgelder 2021: 43.689,00 Euro (2. Corona-Jahr) Einnahmen Eintrittsgelder 2022: 158.532,70 Euro Eingeschränkter Badebetrieb in den Corona-Jahren mit ermäßigten Eintrittspreisen</p>	

## Teilergebnishaushalt Produkt 424.01 Schwimmbad

Stadt Babenhausen

			Haushaltsansatz		
Nr.	Konten	Bezeichnung	2023	2022	Ergebnis des Jahresabschlusses 2021
		<b>Ordentliche Erträge</b>			
01	50	Privatrechtliche Leistungsentgelte	-5.300	-2.115	-605
02	51	Öffentlich-rechtliche Leistungsentgelte	-140.000	-105.000	-41.033
03	548-549	Kostensersatzleistungen und -erstattungen	0	0	0
04	52	Bestandsveränderungen und aktivierte Eigenleistungen	0	0	0
05	55	Steuern und steuerähnliche Erträge einschl. Erträge aus gesetzlichen Umlagen	0	0	0
06	547	Erträge aus Transferleistungen	0	0	0
07	540-543	Erträge aus Zuweisungen und Zuschüssen für lfd. Zwecke und allgemeine Umlagen	0	0	0
08	546	Erträge aus der Auflösung von Sonderposten aus Investitionszuweisungen, -zuschüssen und Investitionsbeiträgen	0	-223	0
09	53	Sonstige ordentliche Erträge	-1.000	-1.000	-5.838
<b>10</b>		<b>Summe der ordentlichen Erträge (Nr. 1 bis 9)</b>	<b>-146.300</b>	<b>-108.338</b>	<b>-47.476</b>
		<b>Ordentliche Aufwendungen</b>			
11	62, 63, 640-643, 647-649, 65	Personalaufwendungen	0	0	0
12	644-646	Versorgungsaufwendungen	0	0	0
13	60, 61, 67-69	Aufwendungen für Sach- und Dienstleistungen	583.650	443.350	346.195
14	66	Abschreibungen	159.884	158.924	161.844
15	71	Aufwendungen für Zuweisungen und Zuschüsse sowie besondere Finanzaufwendungen	0	0	0
16	73	Steueraufwendungen einschl. Aufwendungen aus gesetzlichen Umlageverpflichtungen	0	0	0
17	72	Transferaufwendungen	0	0	0
18	70, 74, 76	Sonstige ordentliche Aufwendungen	0	0	0
<b>19</b>		<b>Summe der ordentlichen Aufwendungen (Nr. 11 bis 18)</b>	<b>743.534</b>	<b>602.274</b>	<b>508.039</b>
<b>20</b>		<b>Verwaltungsergebnis (Nr. 10 ./ Nr. 19)</b>	<b>597.234</b>	<b>493.936</b>	<b>460.563</b>
21	56, 57	Finanzerträge	-134.000	-165.000	-205.372
22	77	Finanzaufwendungen	38.523	43.893	55.008
<b>23</b>		<b>Finanzergebnis (Nr. 21 bis Nr. 22)</b>	<b>-95.477</b>	<b>-121.107</b>	<b>-150.363</b>
<b>24</b>		<b>Ordentliches Ergebnis (Verwaltungsergebnis und Finanzergebnis Nr. 20 und Nr. 23)</b>	<b>501.757</b>	<b>372.829</b>	<b>310.200</b>
25	59	Außerordentliche Erträge	0	0	-22.131
26	79	Außerordentliche Aufwendungen	0	0	1.771
<b>27</b>		<b>Außerordentliches Ergebnis (Nr. 25 ./ Nr. 26)</b>	<b>0</b>	<b>0</b>	<b>-20.360</b>
<b>28</b>		<b>Jahresergebnis vor internen Leistungsbeziehungen (ordentliches Ergebnis und außerordentliches Ergebnis Nr. 24 und Nr. 27)</b>	<b>501.757</b>	<b>372.829</b>	<b>289.840</b>
29		Erlöse der internen Leistungsbeziehungen	-12.650	0	0
30		Kosten der internen Leistungsbeziehungen	40.000	33.600	40.320
<b>31</b>		<b>Ergebnis der internen Leistungsbeziehungen</b>	<b>27.350</b>	<b>33.600</b>	<b>40.320</b>
<b>32</b>		<b>Jahresergebnis nach internen Leistungsbeziehungen</b>	<b>529.107</b>	<b>406.429</b>	<b>330.160</b>

Teilfinanzhaushalt Produkt 424.01 Schwimmbad							
Stadt Babenhausen							
		Haushaltsansatz			Investitions- und Investitionsförderungsmaßnahmen		
Nr.	Bezeichnung	2023	Verpflichtungs-ermächtigungen	2022	Ergebnis des Jahresabschlusses 2021	Gesamtauszahlungsbedarf	davon bisher bereitgestellt
	<b>Einzahlungen aus Investitionstätigkeit</b>						
20	+ Einz. aus Investitionszuweis. und -zuschüssen sowie aus Investitionsbeiträgen						
21	+ Einz. aus Abgängen von Vermögensgegenständen des Sachanlagevermögens und des immateriellen Anlagevermögens						
22	+ Einz. aus Abgängen von Vermögensgegenständen des Finanzanlagevermögens						
	<b>Einzahlungen aus Finanzierungstätigkeit</b>						
31	+ Einz. aus der Aufnahme v. Krediten und wirtschaftlich vergleichbaren Vorgängen für Investitionen						
	<b>Summe</b>						
	<b>Auszahlungen aus Investitionstätigkeit</b>						
24	- Ausz. für den Erwerb von Grundstücken und Gebäuden				-1.354		
25	- Ausz. für Baumaßnahmen	-50.000	-550.000	-50.000		-2.785.000	-335.000
26	- Ausz. für Investitionen in das sonstige Sachanlagevermögen und immaterielle Anlagevermögen davon: Ausz. aus gewährten Investitionszuweisungen und -zuschüssen	-10.000		-10.000	-631	-111.000	-81.000
27	- Ausz. für Investitionen in das Finanzanlagevermögen						
	<b>Auszahlungen aus Finanzierungstätigkeit</b>						
32	- Ausz. für die Tilgung von Krediten und wirtschaftlich vergleichbaren Vorgängen für Investitionen	-182.100		-182.100	-182.100	-1.635.225	-1.092.600
	<b>Summe</b>	<b>-242.100</b>	<b>-550.000</b>	<b>-242.100</b>	<b>-184.085</b>	<b>-4.531.225</b>	<b>-1.508.600</b>
	<b>Saldo (Einzahlungen ./ Auszahlungen)</b>	<b>-242.100</b>	<b>-550.000</b>	<b>-242.100</b>	<b>-184.085</b>	<b>-4.531.225</b>	<b>-1.508.600</b>

## Haushaltsplan 2023

### Investitionen Produkt 424.01 Schwimmbad

Stadt Babenhausen

Nr. Bezeichnung	Jahres- ergebnis 2021	Ansatz 2022	Ansatz 2023	Finanzplan 2024	Finanzplan 2025	Finanzplan 2026
1501001-02 Schwimmbad BGA	-1.984,43	-10.000,00	-10.000,00	-10.000,00	-10.000,00	-10.000,00
24 24 Ausz.f.d.Erwerb v.Grundstücken u.Gebäuden	-1.353,84					
26 26 Ausz.f.Invest.i.d.sonst.Sachant.vermögen	-630,59	-10.000,00	-10.000,00	-10.000,00	-10.000,00	-10.000,00
1501001-03 Sanierung Kinderschwimmbekken		-50.000,00	-50.000,00	-550.000,00		
25 25 Auszahlungen für Baumaßnahmen (Verpflchtungsermächtigungen)		-50.000,00	-50.000,00	-550.000,00 (-550.000,00)		
1501001-04 Sanierung Umkleidebereich Schwimmbad					-50.000,00	-800.000,00
25 25 Auszahlungen für Baumaßnahmen					-50.000,00	-800.000,00
1501001-05 Neubau Technikgebäude Schwimmbad					-50.000,00	-1.000.000,00
25 25 Auszahlungen für Baumaßnahmen					-50.000,00	-1.000.000,00
1501001-99 Tilgung von Krediten -Kreditmarkt Schwimmbad	-182.100,00	-182.100,00	-182.100,00	-182.100,00	-180.525,00	-180.000,00
31 32 Ausz.f.d.Tilg.v.Kred.u.inn.Darl.. wirtschaftl.	-182.100,00	-182.100,00	-182.100,00	-182.100,00	-180.525,00	-180.000,00

#### Erläuterungen

##### Schwimmbad BGA

###### 1501001-03

Für notwendige Anschaffungen im Schwimmbad werden 10.000 Euro in den Haushalt eingestellt.

##### Sanierung Kinderschwimmbekken

###### 1501001-03

Für die Sanierung des Kinderschwimmbekken werden ab dem Haushalt 2023 Haushaltsmittel von insgesamt 600.000 Euro eingestellt.

Eine Verpflchtungsermächtigung für das Haushaltsjahr 2024 in Höhe von 550.000 Euro wird festgesetzt. Die Erlangung eines Förderzuschusses wird überprüft.

##### Sanierung Umkleidebereich Schwimmbad

###### 1501001-04

Der Umkleidebereich des Freibades muss saniert werden. Es wird mit rd. 800.000 Euro gerechnet. Im Haushaltsjahr 2025 wird mit Planungskosten in Höhe von rd. 50.000 Euro gerechnet.

##### Neubau Technikgebäude Schwimmbad

###### 1501001-05

Für die Technik im Freibad ist ab dem Haushaltsjahr 2025 ein Neubau geplant. Hierfür wird zunächst mit rd. 1 Mio. Euro gerechnet.



## Haushaltsplan 2023

<b>Produktbeschreibung</b>																													
Stadt Babenhausen																													
<b>Budget</b>	B 14	Bestattungswesen																											
	1400	Friedhöfe																											
<b>Produkt</b>	553.01	Friedhöfe																											
<b>Verantwortliche Organisationseinheit</b>		<b>Verantwortliche Person(en)</b>																											
Fachbereich III Sicherheit & Ordnung		Max Grychta																											
<b>Pflichtaufgaben</b>	Ja																												
<b>Freiwillige Aufgaben</b>	Nein																												
<b>Kostenstelle</b>	1600010 Allg. Verw. Friedhöfe 1601001 Friedhöfe Allgemein 1601010 Friedhof Babenhausen 1601020 Friedhof Sickenhofen 1601030 Friedhof Hergershausen 1601040 Friedhof Harpertshausen 1601050 Friedhof Langstadt 1601060 Friedhof Harreshausen																												
<b>Kurzbeschreibung</b>	Betrieb von Friedhöfen, Bestattungswesen und Friedhofsentwicklung Aktualisierung von Friedhofssatzung und der Friedhofsgebührenordnung Führung des digitalen Grabregisters Abwicklung von Bestattungen und Trauerfeiern, Festlegung Termin und Grabstätte Erstellung von Gebührenbescheiden Bearbeitung der Anträge auf Aufstellung eines Grabmals Bearbeitung der Anträge auf Grabräumung Standfestigkeitsprüfung Grabmale, Schriftverkehr mit Angehörigen																												
<b>Produktziele</b>	Gewährung eines angemessenen Rahmens bei Trauerfeierlichkeiten und Beisetzungen Erhaltung der Friedhöfe in einem würdigen Zustand.																												
<b>Kennzahlen</b>	<table style="width: 100%; border-collapse: collapse;"> <tr> <td style="text-align: left;">Bestattungen</td> <td style="text-align: center;">2020</td> <td style="text-align: center;">2021</td> </tr> <tr> <td style="text-align: left;">Anzahl Bestattungen Babenhausen:</td> <td style="text-align: right;">77</td> <td style="text-align: right;">60</td> </tr> <tr> <td style="text-align: left;">Anzahl Bestattungen Harreshausen:</td> <td style="text-align: right;">12</td> <td style="text-align: right;">4</td> </tr> <tr> <td style="text-align: left;">Anzahl Bestattungen Sickenhofen:</td> <td style="text-align: right;">17</td> <td style="text-align: right;">13</td> </tr> <tr> <td style="text-align: left;">Anzahl Bestattungen Hergershausen:</td> <td style="text-align: right;">11</td> <td style="text-align: right;">10</td> </tr> <tr> <td style="text-align: left;">Anzahl Bestattungen Harpertshausen:</td> <td style="text-align: right;">7</td> <td style="text-align: right;">5</td> </tr> <tr> <td style="text-align: left;">Anzahl Bestattungen Langstadt:</td> <td style="text-align: right;">16</td> <td style="text-align: right;">21</td> </tr> <tr> <td style="text-align: left;">Beisetzungen gesamt:</td> <td style="text-align: right;">140</td> <td style="text-align: right;">113</td> </tr> <tr> <td style="text-align: left;">    davon Urnenbeisetzungen:</td> <td style="text-align: right;">105</td> <td style="text-align: right;">93</td> </tr> </table> <p style="margin-top: 10px;">Friedhofssatzung vom 01.01.2019 Gebührenordnung zur Satzung vom 01.01.2019</p>		Bestattungen	2020	2021	Anzahl Bestattungen Babenhausen:	77	60	Anzahl Bestattungen Harreshausen:	12	4	Anzahl Bestattungen Sickenhofen:	17	13	Anzahl Bestattungen Hergershausen:	11	10	Anzahl Bestattungen Harpertshausen:	7	5	Anzahl Bestattungen Langstadt:	16	21	Beisetzungen gesamt:	140	113	davon Urnenbeisetzungen:	105	93
Bestattungen	2020	2021																											
Anzahl Bestattungen Babenhausen:	77	60																											
Anzahl Bestattungen Harreshausen:	12	4																											
Anzahl Bestattungen Sickenhofen:	17	13																											
Anzahl Bestattungen Hergershausen:	11	10																											
Anzahl Bestattungen Harpertshausen:	7	5																											
Anzahl Bestattungen Langstadt:	16	21																											
Beisetzungen gesamt:	140	113																											
davon Urnenbeisetzungen:	105	93																											

Teilergebnishaushalt Produkt 553.01 Friedhöfe					
Stadt Babenhausen					
Nr.	Konten	Bezeichnung	Haushaltsansatz		Ergebnis des Jahresabschlusses 2021
			2023	2022	
		<b>Ordentliche Erträge</b>			
01	50	Privatrechtliche Leistungsentgelte	0	0	-347
02	51	Öffentlich-rechtliche Leistungsentgelte	-282.000	-281.500	-217.308
03	548-549	Kostensersatzleistungen und -erstattungen	-10.000	-10.000	-15.146
04	52	Bestandsveränderungen und aktivierte Eigenleistungen	0	0	-1.512
05	55	Steuern und steuerähnliche Erträge einschl. Erträge aus gesetzlichen Umlagen	0	0	0
06	547	Erträge aus Transferleistungen	0	0	0
07	540-543	Erträge aus Zuweisungen und Zuschüssen für lfd. Zwecke und allgemeine Umlagen	0	0	0
08	546	Erträge aus der Auflösung von Sonderposten aus Investitionszuweisungen, -zuschüssen und Investitionsbeiträgen	0	0	0
09	53	Sonstige ordentliche Erträge	0	0	0
<b>10</b>		<b>Summe der ordentlichen Erträge (Nr. 1 bis 9)</b>	<b>-292.000</b>	<b>-291.500</b>	<b>-234.313</b>
		<b>Ordentliche Aufwendungen</b>			
11	62, 63, 640-643, 647-649, 65	Personalaufwendungen	36.973	35.717	36.309
12	644-646	Versorgungsaufwendungen	2.570	2.483	2.305
13	60, 61, 67-69	Aufwendungen für Sach- und Dienstleistungen	15.500	28.300	11.151
14	66	Abschreibungen	3.052	3.274	3.553
15	71	Aufwendungen für Zuweisungen und Zuschüsse sowie besondere Finanzaufwendungen	0	0	0
16	73	Steueraufwendungen einschl. Aufwendungen aus gesetzlichen Umlageverpflichtungen	0	0	0
17	72	Transferaufwendungen	0	0	0
18	70, 74, 76	Sonstige ordentliche Aufwendungen	0	0	0
<b>19</b>		<b>Summe der ordentlichen Aufwendungen (Nr. 11 bis 18)</b>	<b>58.095</b>	<b>69.774</b>	<b>53.318</b>
<b>20</b>		<b>Verwaltungsergebnis (Nr. 10 ./ Nr. 19)</b>	<b>-233.905</b>	<b>-221.726</b>	<b>-180.995</b>
21	56, 57	Finanzerträge	0	0	0
22	77	Finanzaufwendungen	3.226	3.374	3.522
<b>23</b>		<b>Finanzergebnis (Nr. 21 bis Nr. 22)</b>	<b>3.226</b>	<b>3.374</b>	<b>3.522</b>
<b>24</b>		<b>Ordentliches Ergebnis (Verwaltungsergebnis und Finanzergebnis Nr. 20 und Nr. 23)</b>	<b>-230.679</b>	<b>-218.352</b>	<b>-177.473</b>
25	59	Außerordentliche Erträge	0	0	-100
26	79	Außerordentliche Aufwendungen	0	0	0
<b>27</b>		<b>Außerordentliches Ergebnis (Nr. 25 ./ Nr. 26)</b>	<b>0</b>	<b>0</b>	<b>-100</b>
<b>28</b>		<b>Jahresergebnis vor internen Leistungsbeziehungen (ordentliches Ergebnis und außerordentliches Ergebnis Nr. 24 und Nr. 27)</b>	<b>-230.679</b>	<b>-218.352</b>	<b>-177.573</b>
29		Erlöse der internen Leistungsbeziehungen	-25.212	0	0
30		Kosten der internen Leistungsbeziehungen	356.685	274.130	348.408
<b>31</b>		<b>Ergebnis der internen Leistungsbeziehungen</b>	<b>331.473</b>	<b>274.130</b>	<b>348.408</b>
<b>32</b>		<b>Jahresergebnis nach internen Leistungsbeziehungen</b>	<b>100.794</b>	<b>55.778</b>	<b>170.835</b>

## Teilfinanzhaushalt Produkt 553.01 Friedhöfe

Stadt Babenhausen

		Haushaltsansatz			Investitions- und Investitionsförderungsmaßnahmen		
Nr.	Bezeichnung	2023	Verpflichtungs-ermächtigungen	2022	Ergebnis des Jahresabschlusses 2021	Gesamtauszahlungsbedarf	davon bisher bereitgestellt
	<b>Einzahlungen aus Investitionstätigkeit</b>						
20	+ Einz. aus Investitionszuweis. und -zuschüssen sowie aus Investitionsbeiträgen						
21	+ Einz. aus Abgängen von Vermögensgegenständen des Sachanlagevermögens und des immateriellen Anlagevermögens						
22	+ Einz. aus Abgängen von Vermögensgegenständen des Finanzanlagevermögens						
	<b>Einzahlungen aus Finanzierungstätigkeit</b>						
31	+ Einz. aus der Aufnahme v. Krediten und wirtschaftlich vergleichbaren Vorgängen für Investitionen						
	<b>Summe</b>						
	<b>Auszahlungen aus Investitionstätigkeit</b>						
24	- Ausz. für den Erwerb von Grundstücken und Gebäuden					-105.000	-105.000
25	- Ausz. für Baumaßnahmen	-5.000		-20.000		-40.000	-25.000
26	- Ausz. für Investitionen in das sonstige Sachanlagevermögen und immaterielle Anlagevermögen davon: Ausz. aus gewährten Investitionszuweisungen und -zuschüssen	-10.000		-10.000	-8.889	-110.000	-80.000
27	- Ausz. für Investitionen in das Finanzanlagevermögen						
	<b>Auszahlungen aus Finanzierungstätigkeit</b>						
32	- Ausz. für die Tilgung von Krediten und wirtschaftlich vergleichbaren Vorgängen für Investitionen	-5.930		-5.930	-5.930	-53.370	-35.580
	<b>Summe</b>	<b>-20.930</b>		<b>-35.930</b>	<b>-14.819</b>	<b>-308.370</b>	<b>-245.580</b>
	<b>Saldo (Einzahlungen ./ Auszahlungen)</b>	<b>-20.930</b>		<b>-35.930</b>	<b>-14.819</b>	<b>-308.370</b>	<b>-245.580</b>

## Haushaltsplan 2023

### Investitionen Produkt 553.01 Friedhöfe

Stadt Babenhausen

Nr. Bezeichnung	Jahres- ergebnis 2021	Ansatz 2022	Ansatz 2023	Finanzplan 2024	Finanzplan 2025	Finanzplan 2026
1601001-03 Friedhöfe BGA 26 26 Ausz.f.Invest.i.d.sonst.Sachanl.vermögen	-6.592,32 -6.592,32	-10.000,00 -10.000,00	-10.000,00 -10.000,00	-10.000,00 -10.000,00	-10.000,00 -10.000,00	-10.000,00 -10.000,00
1601001-99 Tilgung von Krediten -Kreditmarkt Friedhöfe 31 32 Ausz.f.d.Tilg.v.Kred.u.inn.Darl.. wirtschaftl.	-5.929,96 -5.929,96	-5.930,00 -5.930,00	-5.930,00 -5.930,00	-5.930,00 -5.930,00	-5.930,00 -5.930,00	-5.930,00 -5.930,00
1601010-03 Friedhof Babenhausen Gräber 25 25 Auszahlungen für Baumaßnahmen		-20.000,00 -20.000,00	-5.000,00 -5.000,00	-5.000,00 -5.000,00	-5.000,00 -5.000,00	-5.000,00 -5.000,00
1601030-01 Friedhof Hergershausen BGA 26 26 Ausz.f.Invest.i.d.sonst.Sachanl.vermögen	-2.296,70 -2.296,70					

#### Erläuterungen

##### Friedhöfe BGA

###### 1601001-03

Für die Anschaffung von Betriebs- und Geschäftsausstattungsgegenständen wird jährlich ein Betrag in Höhe von 10.000 Euro eingestellt.

##### Friedhof Babenhausen Gräber

###### 1601010-03

Für die Herstellung von Grabparzellen werden jährlich ca. 5.000 Euro eingestellt.

## Haushaltsplan 2023

<b>Produktbeschreibung</b>		
Stadt Babenhausen		
<b>Budget</b>	B 15 1500	Bauhof Bauhof
<b>Produkt</b>	111.08	Bauhof
<b>Verantwortliche Organisationseinheit</b>		<b>Verantwortliche Person(en)</b>
Fachbereich IV Tiefbau		Andreas Haipter
<b>Pflichtaufgaben</b>	Ja	
<b>Freiwillige Aufgaben</b>	Nein	
<b>Kostenstelle</b>	1700010 Allgemeine Verwaltung Bauhof 1701001 Bauhof Allgemein 1701002 Eigenleistung Bauhof	
<b>Kurzbeschreibung</b>	Erledigung von Auftragsarbeiten/ Handwerkerleistungen in den Bereichen Hoch- und Tiefbau Unterhaltung von Parks, Grünflächen, Sport- und Spielplätzen, Straßen, Kita's etc. Baumpflege Gebäudeunterhaltung Lagerverwaltung Betreuung von Verkehrsanlagen Hilfe bei der Ausrichtung von städtischen Veranstaltungen	
<b>Produktziele</b>	Termingerechte, wirtschaftliche, flexible, zuverlässige und ortsnahe Reparatur, Wartung und Instandsetzung für die Bedarfsstellen Gewährleistung der Verkehrssicherheit innerhalb des Verantwortungsbereiches Sicherstellung technisch einwandfreier und verkehrssicherer Fahrzeuge und Geräte Nachhaltige Sicherstellung des vorhandenen Grünpflegestandards Optimierung des Ressourceneinsatzes ( z.B. Qualität/ Quantität des Materials ) Weiterentwicklung der planerischen Werkzeuge ( Arbeitsvorbereitung, Grünflächenkataster etc. )	

## Teilergebnishaushalt Produkt 111.08 Bauhof

Stadt Babenhausen

			Haushaltsansatz		
Nr.	Konten	Bezeichnung	2023	2022	Ergebnis des Jahresabschlusses 2021
		<b>Ordentliche Erträge</b>			
01	50	Privatrechtliche Leistungsentgelte	-40.500	-31.000	0
02	51	Öffentlich-rechtliche Leistungsentgelte	-50.000	-45.000	0
03	548-549	Kostensersatzleistungen und -erstattungen	-180.800	-176.100	-60
04	52	Bestandsveränderungen und aktivierte Eigenleistungen	0	0	-1.099
05	55	Steuern und steuerähnliche Erträge einschl. Erträge aus gesetzlichen Umlagen	0	0	0
06	547	Erträge aus Transferleistungen	0	0	0
07	540-543	Erträge aus Zuweisungen und Zuschüssen für lfd. Zwecke und allgemeine Umlagen	0	0	0
08	546	Erträge aus der Auflösung von Sonderposten aus Investitionszuweisungen, -zuschüssen und Investitionsbeiträgen	-598	-598	-598
09	53	Sonstige ordentliche Erträge	-32.600	0	-91
<b>10</b>		<b>Summe der ordentlichen Erträge (Nr. 1 bis 9)</b>	<b>-304.498</b>	<b>-252.698</b>	<b>-1.849</b>
		<b>Ordentliche Aufwendungen</b>			
11	62, 63, 640-643, 647-649, 65	Personalaufwendungen	1.780.073	1.718.420	1.596.028
12	644-646	Versorgungsaufwendungen	121.482	119.462	102.542
13	60, 61, 67-69	Aufwendungen für Sach- und Dienstleistungen	306.400	280.700	195.320
14	66	Abschreibungen	158.217	124.997	128.912
15	71	Aufwendungen für Zuweisungen und Zuschüsse sowie besondere Finanzaufwendungen	0	0	0
16	73	Steueraufwendungen einschl. Aufwendungen aus gesetzlichen Umlageverpflichtungen	0	0	0
17	72	Transferaufwendungen	0	0	0
18	70, 74, 76	Sonstige ordentliche Aufwendungen	5.000	5.000	4.480
<b>19</b>		<b>Summe der ordentlichen Aufwendungen (Nr. 11 bis 18)</b>	<b>2.371.172</b>	<b>2.248.579</b>	<b>2.027.282</b>
<b>20</b>		<b>Verwaltungsergebnis (Nr. 10 ./ Nr. 19)</b>	<b>2.066.674</b>	<b>1.995.881</b>	<b>2.025.433</b>
21	56, 57	Finanzerträge	0	0	0
22	77	Finanzaufwendungen	819	1.445	2.071
<b>23</b>		<b>Finanzergebnis (Nr. 21 bis Nr. 22)</b>	<b>819</b>	<b>1.445</b>	<b>2.071</b>
<b>24</b>		<b>Ordentliches Ergebnis (Verwaltungsergebnis und Finanzergebnis Nr. 20 und Nr. 23)</b>	<b>2.067.493</b>	<b>1.997.326</b>	<b>2.027.504</b>
25	59	Außerordentliche Erträge	0	0	-1.363
26	79	Außerordentliche Aufwendungen	0	0	1.193
<b>27</b>		<b>Außerordentliches Ergebnis (Nr. 25 ./ Nr. 26)</b>	<b>0</b>	<b>0</b>	<b>-170</b>
<b>28</b>		<b>Jahresergebnis vor internen Leistungsbeziehungen (ordentliches Ergebnis und außerordentliches Ergebnis Nr. 24 und Nr. 27)</b>	<b>2.067.493</b>	<b>1.997.326</b>	<b>2.027.334</b>
29		Erlöse der internen Leistungsbeziehungen	-1.632.075	-1.246.353	-1.625.257
30		Kosten der internen Leistungsbeziehungen	469.000	484.700	471.401
<b>31</b>		<b>Ergebnis der internen Leistungsbeziehungen</b>	<b>-1.163.075</b>	<b>-761.653</b>	<b>-1.153.857</b>
<b>32</b>		<b>Jahresergebnis nach internen Leistungsbeziehungen</b>	<b>904.418</b>	<b>1.235.673</b>	<b>873.477</b>

Teilfinanzhaushalt Produkt 111.08 Bauhof							
Stadt Babenhausen							
		Haushaltsansatz			Investitions- und Investitionsförderungsmaßnahmen		
Nr.	Bezeichnung	2023	Verpflichtungs-ermächtigungen	2022	Ergebnis des Jahresabschlusses 2021	Gesamtauszahlungsbedarf	davon bisher bereitgestellt
	<b>Einzahlungen aus Investitionstätigkeit</b>						
20	+ Einz. aus Investitionszuweis. und -zuschüssen sowie aus Investitionsbeiträgen						
21	+ Einz. aus Abgängen von Vermögensgegenständen des Sachanlagevermögens und des immateriellen Anlagevermögens				1.366		
22	+ Einz. aus Abgängen von Vermögensgegenständen des Finanzanlagevermögens						
	<b>Einzahlungen aus Finanzierungstätigkeit</b>						
31	+ Einz. aus der Aufnahme v. Krediten und wirtschaftlich vergleichbaren Vorgängen für Investitionen						
	<b>Summe</b>				<b>1.366</b>		
	<b>Auszahlungen aus Investitionstätigkeit</b>						
24	- Ausz. für den Erwerb von Grundstücken und Gebäuden					-55.000	
25	- Ausz. für Baumaßnahmen						
26	- Ausz. für Investitionen in das sonstige Sachanlagevermögen und immaterielle Anlagevermögen davon: Ausz. aus gewährten Investitionszuweisungen und -zuschüssen	-230.000		-112.500	-232.137	-1.970.000	-1.418.000
27	- Ausz. für Investitionen in das Finanzanlagevermögen						
	<b>Auszahlungen aus Finanzierungstätigkeit</b>						
32	- Ausz. für die Tilgung von Krediten und wirtschaftlich vergleichbaren Vorgängen für Investitionen	-53.080		-53.080	-53.080	-375.085	-323.420
	<b>Summe</b>	<b>-283.080</b>		<b>-165.580</b>	<b>-285.217</b>	<b>-2.400.085</b>	<b>-1.741.420</b>
	<b>Saldo (Einzahlungen ./ Auszahlungen)</b>	<b>-283.080</b>		<b>-165.580</b>	<b>-283.851</b>	<b>-2.400.085</b>	<b>-1.741.420</b>

## Haushaltsplan 2023

### Investitionen Produkt 111.08 Bauhof

Stadt Babenhausen

Nr. Bezeichnung	Jahres- ergebnis 2021	Ansatz 2022	Ansatz 2023	Finanzplan 2024	Finanzplan 2025	Finanzplan 2026
1701001-01 Bauhof BGA	-17.634,61	-23.500,00	-20.000,00	-20.000,00	-20.000,00	-20.000,00
21 21 Einz.a.Abg.v.Gegenst.d.Sachanlagevermögens und	2,00					
26 26 Ausz.f.Invest.i.d.sonst.Sachanl.vermögen	-17.636,61	-23.500,00	-20.000,00	-20.000,00	-20.000,00	-20.000,00
1701001-02 Bauhof GWG	-7.924,43	-4.000,00	-4.000,00	-4.000,00	-4.000,00	-4.000,00
26 26 Ausz.f.Invest.i.d.sonst.Sachanl.vermögen	-7.924,43	-4.000,00	-4.000,00	-4.000,00	-4.000,00	-4.000,00
1701001-03 Umgestaltung Lagerhof					-55.000,00	
24 24 Ausz.f.d.Erwerb v.Grundstücken u.Gebäuden					-55.000,00	
1701001-98 Tilgung von Krediten -Kreditmarkt Bauhof	-53.080,00	-53.080,00	-53.080,00	-37.980,00	-13.685,00	
31 32 Ausz.f.d.Tilg.v.Kred.u.inn.Darl., wirtschaftl.	-53.080,00	-53.080,00	-53.080,00	-37.980,00	-13.685,00	
1701001-99 Fuhrpark Bauhof	-206.575,33	-85.000,00	-206.000,00	-280.000,00	-100.000,00	-100.000,00
21 21 Einz.a.Abg.v.Gegenst.d.Sachanlagevermögens und	1,00					
26 26 Ausz.f.Invest.i.d.sonst.Sachanl.vermögen	-206.576,33	-85.000,00	-206.000,00	-280.000,00	-100.000,00	-100.000,00

#### Erläuterungen

##### Bauhof BGA

###### 1701001-01

Zur Ergänzung und Neubeschaffung von größeren Maschinen und Geräte sind jährlich 20.000 Euro an Haushaltsmittel eingeplant.

##### Umgestaltung Lagerhof

###### 1701001-03

Im Zuge der Umgestaltung des Recyclinghofes soll auch der Lagerplatz des Bauhofes umgestaltet werden.

Für diese Maßnahme werden im Haushalt 2025 rd. 55.000 Euro eingeplant.

##### Fuhrpark Bauhof

###### 1701001-99

Für den Bauhof ist der Kauf eines Großflächenmähers, einen Klein-LKW mit Kipper und ein Kastenwagen für den Hausmeister in Höhe von insgesamt 150.000 Euro vorgesehen. Die Gelder werden im Haushaltsjahr 2023 eingeplant. Im Haushaltsplanjahr 2024 sollen Mittel für ein LKW 12 to. mit Ladekran angeschafft werden. Hierfür werden Mittel in Höhe von 180.000 Euro benötigt.



## Haushaltsplan 2023

<b>Produktbeschreibung</b>			
Stadt Babenhausen			
<b>Budget</b>	B 15	Bauhof	
	1500	Bauhof	
<b>Produkt</b>	537.03	Abfallwirtschaft	
<b>Verantwortliche Organisationseinheit</b>		<b>Verantwortliche Person(en)</b>	
Fachbereich IV Tiefbau		Andreas Haipter	
<b>Pflichtaufgaben</b>	Ja		
<b>Freiwillige Aufgaben</b>	Nein		
<b>Kostenstelle</b>	1701004 Kommunale Abfallaufgaben 1701003 Recyclinghof		
<b>Kurzbeschreibung</b>	Abfallberatung und Information Maßnahmen zur Vermeidung von Abfall Verwaltung der Zu- und Abgänge von Müllbehältern Sperrmüllangelegenheiten Verwertung und Beseitigung von Abfällen und Überwachung der Abfallentsorgung Annahme von verschiedenen Abfallsorten auf dem Recyclinghof Verkauf von Müllentsorgungssäcken		
<b>Produktziele</b>	Sicherstellen einer geordneten Abfallentsorgung unter der Prämisse der Abfallvermeidung und Abfallverwertung		
<b>Kennzahlen</b>		Jahr 2020	Jahr 2021
	Fallzahl Tonnen ( An-/Um- Abmeld.):	770 Stck.	705 Stck.
	Verkauf von Müllsäcken:	3.405 Stck.	3.320 Stck.
	Verkauf von Biobanderolen:	9 Stck.	6 Stck.
	Verteilung von Abfuhrkalender:	8.592 Stck.	8.661 Stck.
	Verkauf von Windelsäcken:	1.703 Stck.	1.581 Stck.
	Anzahl Containerstellplätze:	12 Stck.	12 Stck.

Teilergebnishaushalt Produkt 537.03 Abfallwirtschaft					
Stadt Babenhausen					
Nr.	Konten	Bezeichnung	Haushaltsansatz		Ergebnis des Jahresabschlusses 2021
			2023	2022	
		<b>Ordentliche Erträge</b>			
01	50	Privatrechtliche Leistungsentgelte	0	0	-41.674
02	51	Öffentlich-rechtliche Leistungsentgelte	0	0	-57.575
03	548-549	Kostensersatzleistungen und -erstattungen	0	0	-176.122
04	52	Bestandsveränderungen und aktivierte Eigenleistungen	0	0	0
05	55	Steuern und steuerähnliche Erträge einschl. Erträge aus gesetzlichen Umlagen	0	0	0
06	547	Erträge aus Transferleistungen	0	0	0
07	540-543	Erträge aus Zuweisungen und Zuschüssen für lfd. Zwecke und allgemeine Umlagen	0	0	0
08	546	Erträge aus der Auflösung von Sonderposten aus Investitionszuweisungen, -zuschüssen und Investitionsbeiträgen	0	0	0
09	53	Sonstige ordentliche Erträge	0	0	0
<b>10</b>		<b>Summe der ordentlichen Erträge (Nr. 1 bis 9)</b>	<b>0</b>	<b>0</b>	<b>-275.371</b>
		<b>Ordentliche Aufwendungen</b>			
11	62, 63, 640-643, 647-649, 65	Personalaufwendungen	0	0	6.744
12	644-646	Versorgungsaufwendungen	0	0	0
13	60, 61, 67-69	Aufwendungen für Sach- und Dienstleistungen	0	0	74.920
14	66	Abschreibungen	925	925	926
15	71	Aufwendungen für Zuweisungen und Zuschüsse sowie besondere Finanzaufwendungen	0	0	0
16	73	Steueraufwendungen einschl. Aufwendungen aus gesetzlichen Umlageverpflichtungen	0	0	0
17	72	Transferaufwendungen	0	0	0
18	70, 74, 76	Sonstige ordentliche Aufwendungen	0	0	0
<b>19</b>		<b>Summe der ordentlichen Aufwendungen (Nr. 11 bis 18)</b>	<b>925</b>	<b>925</b>	<b>82.589</b>
<b>20</b>		<b>Verwaltungsergebnis (Nr. 10 ./ Nr. 19)</b>	<b>925</b>	<b>925</b>	<b>-192.782</b>
21	56, 57	Finanzerträge	0	0	0
22	77	Finanzaufwendungen	0	0	0
<b>23</b>		<b>Finanzergebnis (Nr. 21 bis Nr. 22)</b>	<b>0</b>	<b>0</b>	<b>0</b>
<b>24</b>		<b>Ordentliches Ergebnis (Verwaltungsergebnis und Finanzergebnis Nr. 20 und Nr. 23)</b>	<b>925</b>	<b>925</b>	<b>-192.782</b>
25	59	Außerordentliche Erträge	0	0	0
26	79	Außerordentliche Aufwendungen	0	0	0
<b>27</b>		<b>Außerordentliches Ergebnis (Nr. 25 ./ Nr. 26)</b>	<b>0</b>	<b>0</b>	<b>0</b>
<b>28</b>		<b>Jahresergebnis vor internen Leistungsbeziehungen (ordentliches Ergebnis und außerordentliches Ergebnis Nr. 24 und Nr. 27)</b>	<b>925</b>	<b>925</b>	<b>-192.782</b>
29		Erlöse der internen Leistungsbeziehungen	0	0	0
30		Kosten der internen Leistungsbeziehungen	115.500	71.500	112.542
<b>31</b>		<b>Ergebnis der internen Leistungsbeziehungen</b>	<b>115.500</b>	<b>71.500</b>	<b>112.542</b>
<b>32</b>		<b>Jahresergebnis nach internen Leistungsbeziehungen</b>	<b>116.425</b>	<b>72.425</b>	<b>-80.240</b>

Teilfinanzhaushalt Produkt 537.03 Abfallwirtschaft							
Stadt Babenhausen							
		Haushaltsansatz			Investitions- und Investitionsförderungsmaßnahmen		
Nr.	Bezeichnung	2023	Verpflichtungs-ermächtigungen	2022	Ergebnis des Jahresabschlusses 2021	Gesamtauszahlungsbedarf	davon bisher bereitgestellt
	<b>Einzahlungen aus Investitionstätigkeit</b>						
20	+ Einz. aus Investitionszuweis. und -zuschüssen sowie aus Investitionsbeiträgen						
21	+ Einz. aus Abgängen von Vermögensgegenständen des Sachanlagevermögens und des immateriellen Anlagevermögens						
22	+ Einz. aus Abgängen von Vermögensgegenständen des Finanzanlagevermögens						
	<b>Einzahlungen aus Finanzierungstätigkeit</b>						
31	+ Einz. aus der Aufnahme v. Krediten und wirtschaftlich vergleichbaren Vorgängen für Investitionen						
	<b>Summe</b>						
	<b>Auszahlungen aus Investitionstätigkeit</b>						
24	- Ausz. für den Erwerb von Grundstücken und Gebäuden					-210.000	
25	- Ausz. für Baumaßnahmen						
26	- Ausz. für Investitionen in das sonstige Sachanlagevermögen und immaterielle Anlagevermögen davon: Ausz. aus gewährten Investitionszuweisungen und -zuschüssen				-1.583		
27	- Ausz. für Investitionen in das Finanzanlagevermögen						
	<b>Auszahlungen aus Finanzierungstätigkeit</b>						
32	- Ausz. für die Tilgung von Krediten und wirtschaftlich vergleichbaren Vorgängen für Investitionen						
	<b>Summe</b>				<b>-1.583</b>	<b>-210.000</b>	
	<b>Saldo (Einzahlungen ./ Auszahlungen)</b>				<b>-1.583</b>	<b>-210.000</b>	

## Haushaltsplan 2023

### Investitionen Produkt 537.03 Abfallwirtschaft

Stadt Babenhausen

Nr. Bezeichnung	Jahres- ergebnis 2021	Ansatz 2022	Ansatz 2023	Finanzplan 2024	Finanzplan 2025	Finanzplan 2026
1701003-01 Recyclinghof 24 24 Ausz.f.d.Erwerb v.Grundstücken u.Gebäuden					-210.000,00 -210.000,00	
1701004-01 GWG Kommunale Abfallaufgaben 26 26 Ausz.f.Invest.i.d.sonst.Sachanl.vermögen	-1.582,70 -1.582,70					

#### Erläuterungen

##### Recyclinghof

##### 1701003-01

Der sich auf dem Gelände des Bauhofs befindliche Recyclinghof soll im Jahr 2025 umgestaltet und teilbefestigt werden. Hierfür fallen voraussichtlich Kosten in Höhe von rd. 210.000 Euro an.

## Haushaltsplan 2023

<b>Produktbeschreibung</b>		
Stadt Babenhausen		
<b>Budget</b>	B 07 700	Bau & Stadtplanung Bau & Stadtplanung
<b>Produkt</b>	111.07	Liegenschaftsverwaltung
<b>Verantwortliche Organisationseinheit</b>		<b>Verantwortliche Person(en)</b>
<b>Pflichtaufgaben</b>	Ja	
<b>Freiwillige Aufgaben</b>	Nein	
<b>Kostenstelle</b>	0204001 Liegenschaftsverwaltung bis 31.12.2022 NEU 0205001 - Produkt 111.11	
<b>Kennzahlen</b>		

Teilergebnishaushalt Produkt 111.07 Liegenschaftsverwaltung					
Stadt Babenhausen					
Nr.	Konten	Bezeichnung	Haushaltsansatz		Ergebnis des Jahresabschlusses 2021
			2023	2022	
		<b>Ordentliche Erträge</b>			
01	50	Privatrechtliche Leistungsentgelte	0	0	-42.036
02	51	Öffentlich-rechtliche Leistungsentgelte	0	0	0
03	548-549	Kostensersatzleistungen und -erstattungen	0	0	-27
04	52	Bestandsveränderungen und aktivierte Eigenleistungen	0	0	0
05	55	Steuern und steuerähnliche Erträge einschl. Erträge aus gesetzlichen Umlagen	0	0	0
06	547	Erträge aus Transferleistungen	0	0	0
07	540-543	Erträge aus Zuweisungen und Zuschüssen für lfd. Zwecke und allgemeine Umlagen	0	0	0
08	546	Erträge aus der Auflösung von Sonderposten aus Investitionszuweisungen, -zuschüssen und Investitionsbeiträgen	0	-75.212	-106.521
09	53	Sonstige ordentliche Erträge	0	-653.197	-1.888
<b>10</b>		<b>Summe der ordentlichen Erträge (Nr. 1 bis 9)</b>	<b>0</b>	<b>-728.410</b>	<b>-150.472</b>
		<b>Ordentliche Aufwendungen</b>			
11	62, 63, 640-643, 647-649, 65	Personalaufwendungen	0	0	33
12	644-646	Versorgungsaufwendungen	0	0	0
13	60, 61, 67-69	Aufwendungen für Sach- und Dienstleistungen	0	0	22.579
14	66	Abschreibungen	0	65.195	88.809
15	71	Aufwendungen für Zuweisungen und Zuschüsse sowie besondere Finanzaufwendungen	0	0	0
16	73	Steueraufwendungen einschl. Aufwendungen aus gesetzlichen Umlageverpflichtungen	0	0	0
17	72	Transferaufwendungen	0	0	0
18	70, 74, 76	Sonstige ordentliche Aufwendungen	0	0	15.428
<b>19</b>		<b>Summe der ordentlichen Aufwendungen (Nr. 11 bis 18)</b>	<b>0</b>	<b>65.195</b>	<b>126.850</b>
<b>20</b>		<b>Verwaltungsergebnis (Nr. 10 ./ Nr. 19)</b>	<b>0</b>	<b>-663.215</b>	<b>-23.622</b>
21	56, 57	Finanzerträge	0	0	0
22	77	Finanzaufwendungen	0	0	0
<b>23</b>		<b>Finanzergebnis (Nr. 21 bis Nr. 22)</b>	<b>0</b>	<b>0</b>	<b>0</b>
<b>24</b>		<b>Ordentliches Ergebnis (Verwaltungsergebnis und Finanzergebnis Nr. 20 und Nr. 23)</b>	<b>0</b>	<b>-663.215</b>	<b>-23.622</b>
25	59	Außerordentliche Erträge	0	0	-42.584
26	79	Außerordentliche Aufwendungen	0	0	4.078
<b>27</b>		<b>Außerordentliches Ergebnis (Nr. 25 ./ Nr. 26)</b>	<b>0</b>	<b>0</b>	<b>-38.505</b>
<b>28</b>		<b>Jahresergebnis vor internen Leistungsbeziehungen (ordentliches Ergebnis und außerordentliches Ergebnis Nr. 24 und Nr. 27)</b>	<b>0</b>	<b>-663.215</b>	<b>-62.127</b>
29		Erlöse der internen Leistungsbeziehungen	0	0	0
30		Kosten der internen Leistungsbeziehungen	0	17.000	28.668
<b>31</b>		<b>Ergebnis der internen Leistungsbeziehungen</b>	<b>0</b>	<b>17.000</b>	<b>28.668</b>
<b>32</b>		<b>Jahresergebnis nach internen Leistungsbeziehungen</b>	<b>0</b>	<b>-646.215</b>	<b>-33.459</b>

## Teilfinanzhaushalt Produkt 111.07 Liegenschaftsverwaltung

Stadt Babenhausen

		Haushaltsansatz			Investitions- und Investitionsförderungsmaßnahmen		
Nr.	Bezeichnung	2023	Verpflichtungs-ermächtigungen	2022	Ergebnis des Jahresabschlusses 2021	Gesamtauszahlungsbedarf	davon bisher bereitgestellt
	<b>Einzahlungen aus Investitionstätigkeit</b>						
20	+ Einz. aus Investitionszuweis. und -zuschüssen sowie aus Investitionsbeiträgen						
21	+ Einz. aus Abgängen von Vermögensgegenständen des Sachanlagevermögens und des immateriellen Anlagevermögens				90.002		
22	+ Einz. aus Abgängen von Vermögensgegenständen des Finanzanlagevermögens						
	<b>Einzahlungen aus Finanzierungstätigkeit</b>						
31	+ Einz. aus der Aufnahme v. Krediten und wirtschaftlich vergleichbaren Vorgängen für Investitionen						
	<b>Summe</b>				<b>90.002</b>		
	<b>Auszahlungen aus Investitionstätigkeit</b>						
24	- Ausz. für den Erwerb von Grundstücken und Gebäuden			-450.000	-73.363	-5.485.000	-5.485.000
25	- Ausz. für Baumaßnahmen					-3.060.700	-3.060.700
26	- Ausz. für Investitionen in das sonstige Sachanlagevermögen und immaterielle Anlagevermögen					-531.000	-531.000
	davon: Ausz. aus gewährten Investitionszuweisungen und -zuschüssen					-481.000	-481.000
27	- Ausz. für Investitionen in das Finanzanlagevermögen						
	<b>Auszahlungen aus Finanzierungstätigkeit</b>						
32	- Ausz. für die Tilgung von Krediten und wirtschaftlich vergleichbaren Vorgängen für Investitionen						
	<b>Summe</b>			<b>-450.000</b>	<b>-73.363</b>	<b>-9.076.700</b>	<b>-9.076.700</b>
	<b>Saldo (Einzahlungen ./ Auszahlungen)</b>			<b>-450.000</b>	<b>16.639</b>	<b>-9.076.700</b>	<b>-9.076.700</b>

## Haushaltsplan 2023

### Investitionen Produkt 111.07 Liegenschaftsverwaltung

Stadt Babenhausen

Nr. Bezeichnung	Jahres- ergebnis 2021	Ansatz 2022	Ansatz 2023	Finanzplan 2024	Finanzplan 2025	Finanzplan 2026
0204001-05 Grundstücksankäufe Allg. 24 24 Ausz.f.d.Erwerb v.Grundstücken u.Gebäuden	-72.778,22 -72.778,22	-450.000,00 -450.000,00				
0204001-17 Grundstücksverkäufe Allg. 21 21 Einz.a.Abg.v.Gegenst.d.Sachanlagevermögens und	51.940,18 51.940,18					
0204001-26 Liegenschaften -Allgemein- 24 24 Ausz.f.d.Erwerb v.Grundstücken u.Gebäuden	-585,00 -585,00					



## Haushaltsplan 2023

<b>Produktbeschreibung</b>		
Stadt Babenhausen		
<b>Budget</b>	B 16 1600	Gebäudemanagement Gebäudemanagement
<b>Produkt</b>	111.11	Liegenschaftsverwaltung
<b>Verantwortliche Organisationseinheit</b>		<b>Verantwortliche Person(en)</b>
Fachbereich V Hochbau & Stadtplanung		Jürgen Deckarm
<b>Pflichtaufgaben</b>	Nein	
<b>Freiwillige Aufgaben</b>	Nein	
<b>Kostenstelle</b>	0205001 Liegenschaftsverwaltung - neue Kostenstelle	
<b>Kurzbeschreibung</b>	Allgemeine Beratung von Bauwilligen, Grundstückserwerbern- und -verkäufern Abschluss von Kaufverträgen über Grundstücke und Gebäude Bestellung und Abwicklung von Rechten an Grundstücken und deren erforderlichen Verträgen	
<b>Produktziele</b>	Sicherung kommunaler Immobilienvermögenswerte Bedarfsgerechte Bereitstellung von Grundstücken und Flächen	
<b>Kennzahlen</b>	Strukturdaten zum 31.12.2013: - Gesamte Gemarkungsfläche der Stadt Babenhausen : 67 km <sup>2</sup> - Wohnfläche: 2.600.000 m <sup>2</sup> - Gewerbefläche: 1.800.000 m <sup>2</sup> Städtische Liegenschaften (Flächen in m <sup>2</sup> ): - Landwirtschaftl. Fläche + Sand- und Kiesabbauflächen: 28.654.425 m <sup>2</sup> - Verkehrsflächen (Straßen, Wege, Plätze): 2.215.126 m <sup>2</sup> - Bebaute Grundstücke und Freiflächen: 17.471 m <sup>2</sup> - Bauplätze: 25.748 m <sup>2</sup> - Spielplätze: 26.695 m <sup>2</sup> - Grünanlagen: 85.614 m <sup>2</sup> - Parkanlagen: 38.109 m <sup>2</sup> - Bachläufe: 448.639 m <sup>2</sup> - Gehölz: 38.856 m <sup>2</sup> - Gräben: 219.552 m <sup>2</sup> - sonstige Flächen: 247.853 m <sup>2</sup>	

Teilergebnishaushalt Produkt 111.11 Liegenschaftsverwaltung					
Stadt Babenhausen					
Nr.	Konten	Bezeichnung	Haushaltsansatz		Ergebnis des Jahresabschlusses 2021
			2023	2022	
		<b>Ordentliche Erträge</b>			
01	50	Privatrechtliche Leistungsentgelte	-38.000	0	0
02	51	Öffentlich-rechtliche Leistungsentgelte	0	0	0
03	548-549	Kostensersatzleistungen und -erstattungen	0	0	0
04	52	Bestandsveränderungen und aktivierte Eigenleistungen	0	0	0
05	55	Steuern und steuerähnliche Erträge einschl. Erträge aus gesetzlichen Umlagen	0	0	0
06	547	Erträge aus Transferleistungen	0	0	0
07	540-543	Erträge aus Zuweisungen und Zuschüssen für lfd. Zwecke und allgemeine Umlagen	0	0	0
08	546	Erträge aus der Auflösung von Sonderposten aus Investitionszuweisungen, -zuschüssen und Investitionsbeiträgen	-92.555	0	0
09	53	Sonstige ordentliche Erträge	-701.000	0	0
<b>10</b>		<b>Summe der ordentlichen Erträge (Nr. 1 bis 9)</b>	<b>-831.555</b>	<b>0</b>	<b>0</b>
		<b>Ordentliche Aufwendungen</b>			
11	62, 63, 640-643, 647-649, 65	Personalaufwendungen	100	0	0
12	644-646	Versorgungsaufwendungen	0	0	0
13	60, 61, 67-69	Aufwendungen für Sach- und Dienstleistungen	17.350	0	0
14	66	Abschreibungen	65.195	0	0
15	71	Aufwendungen für Zuweisungen und Zuschüsse sowie besondere Finanzaufwendungen	0	0	0
16	73	Steueraufwendungen einschl. Aufwendungen aus gesetzlichen Umlageverpflichtungen	0	0	0
17	72	Transferaufwendungen	0	0	0
18	70, 74, 76	Sonstige ordentliche Aufwendungen	16.000	0	0
<b>19</b>		<b>Summe der ordentlichen Aufwendungen (Nr. 11 bis 18)</b>	<b>98.645</b>	<b>0</b>	<b>0</b>
<b>20</b>		<b>Verwaltungsergebnis (Nr. 10 ./ Nr. 19)</b>	<b>-732.910</b>	<b>0</b>	<b>0</b>
21	56, 57	Finanzerträge	0	0	0
22	77	Finanzaufwendungen	0	0	0
<b>23</b>		<b>Finanzergebnis (Nr. 21 bis Nr. 22)</b>	<b>0</b>	<b>0</b>	<b>0</b>
<b>24</b>		<b>Ordentliches Ergebnis (Verwaltungsergebnis und Finanzergebnis Nr. 20 und Nr. 23)</b>	<b>-732.910</b>	<b>0</b>	<b>0</b>
25	59	Außerordentliche Erträge	-480.000	0	0
26	79	Außerordentliche Aufwendungen	0	0	0
<b>27</b>		<b>Außerordentliches Ergebnis (Nr. 25 ./ Nr. 26)</b>	<b>-480.000</b>	<b>0</b>	<b>0</b>
<b>28</b>		<b>Jahresergebnis vor internen Leistungsbeziehungen (ordentliches Ergebnis und außerordentliches Ergebnis Nr. 24 und Nr. 27)</b>	<b>-1.212.910</b>	<b>0</b>	<b>0</b>
29		Erlöse der internen Leistungsbeziehungen	0	0	0
30		Kosten der internen Leistungsbeziehungen	28.000	0	0
<b>31</b>		<b>Ergebnis der internen Leistungsbeziehungen</b>	<b>28.000</b>	<b>0</b>	<b>0</b>
<b>32</b>		<b>Jahresergebnis nach internen Leistungsbeziehungen</b>	<b>-1.184.910</b>	<b>0</b>	<b>0</b>

## Teilfinanzhaushalt Produkt 111.11 Liegenschaftsverwaltung

Stadt Babenhausen

		Haushaltsansatz			Investitions- und Investitionsförderungsmaßnahmen		
Nr.	Bezeichnung	2023	Verpflichtungs-ermächtigungen	2022	Ergebnis des Jahresabschlusses 2021	Gesamtauszahlungsbedarf	davon bisher bereitgestellt
	<b>Einzahlungen aus Investitionstätigkeit</b>						
20	+ Einz. aus Investitionszuweis. und -zuschüssen sowie aus Investitionsbeiträgen						
21	+ Einz. aus Abgängen von Vermögensgegenständen des Sachanlagevermögens und des immateriellen Anlagevermögens	6.230.000					
22	+ Einz. aus Abgängen von Vermögensgegenständen des Finanzanlagevermögens						
	<b>Einzahlungen aus Finanzierungstätigkeit</b>						
31	+ Einz. aus der Aufnahme v. Krediten und wirtschaftlich vergleichbaren Vorgängen für Investitionen						
	<b>Summe</b>	<b>6.230.000</b>					
	<b>Auszahlungen aus Investitionstätigkeit</b>						
24	- Ausz. für den Erwerb von Grundstücken und Gebäuden	-520.000				-1.870.000	-520.000
25	- Ausz. für Baumaßnahmen						
26	- Ausz. für Investitionen in das sonstige Sachanlagevermögen und immaterielle Anlagevermögen davon: Ausz. aus gewährten Investitionszuweisungen und -zuschüssen						
27	- Ausz. für Investitionen in das Finanzanlagevermögen						
	<b>Auszahlungen aus Finanzierungstätigkeit</b>						
32	- Ausz. für die Tilgung von Krediten und wirtschaftlich vergleichbaren Vorgängen für Investitionen						
	<b>Summe</b>	<b>-520.000</b>				<b>-1.870.000</b>	<b>-520.000</b>
	<b>Saldo (Einzahlungen ./ Auszahlungen)</b>	<b>5.710.000</b>				<b>-1.870.000</b>	<b>-520.000</b>

## Haushaltsplan 2023

### Investitionen Produkt 111.11 Liegenschaftsverwaltung

Stadt Babenhausen

Nr. Bezeichnung	Jahres- ergebnis 2021	Ansatz 2022	Ansatz 2023	Finanzplan 2024	Finanzplan 2025	Finanzplan 2026
0205001-01 Liegenschaften -Allgemein- 21 21 Einz.a.Abg.v.Gegenst.d.Sachanlagevermögens und			800.000,00 800.000,00		1.160.000,00 1.160.000,00	
0205001-02 Grundstücksankäufe -Allgemein- 24 24 Ausz.f.d.Erwerb v.Grundstücken u.Gebäuden			-520.000,00 -520.000,00	-450.000,00 -450.000,00	-450.000,00 -450.000,00	-450.000,00 -450.000,00
0205001-04 Grundstücksverkauf -Im Bruchborn- 21 21 Einz.a.Abg.v.Gegenst.d.Sachanlagevermögens und			1.000.000,00 1.000.000,00			
0205001-05 Grundstücksverkauf nördl. B26 Stadtumbaugebiet 21 21 Einz.a.Abg.v.Gegenst.d.Sachanlagevermögens und					1.750.000,00 1.750.000,00	1.750.000,00 1.750.000,00
0205001-06 Grundstücksverkauf -Im Riemen- 21 21 Einz.a.Abg.v.Gegenst.d.Sachanlagevermögens und			1.300.000,00 1.300.000,00			
0205001-07 Grundstücksverkauf -Frankfurter Straße- 21 21 Einz.a.Abg.v.Gegenst.d.Sachanlagevermögens und			1.650.000,00 1.650.000,00			
0205001-08 Grundstücksverkauf Kaisergärten (Turnhallen) 21 21 Einz.a.Abg.v.Gegenst.d.Sachanlagevermögens und			1.000.000,00 1.000.000,00			

#### Erläuterungen

##### Liegenschaften -Allgemein-

###### 0205001-01

Aus dem Verkauf zweier Grundstücke im BG Lachewiese II wird mit einem Ertrag in Höhe von ca. 800.000 Euro gerechnet. Im Haushaltsjahr 2025 sollen Grundstücke am Ostheimer Hang verkauft werden.

##### Grundstücksankäufe -Allgemein-

###### 0205001-02

Für notwendige Grundstücksankäufe werden jährlich 50.000 Euro eingeplant. Zusätzlich sollen, für die mögliche Entwicklung von gewerblichen Flächen, 400.000 Euro in den Haushalt eingestellt werden. Im Haushaltsjahr 2023 werden für den notwendigen Ankauf von Grundstücken aufgrund der Sanierung Ziegelhüttenstraße weitere rd. 70.000 Euro eingeplant.

##### Grundstücksverkauf -Im Bruchborn-

###### 0205001-04

Für den vorgesehenen Verkauf der Grundstücke "Im Bruchborn" ist mit Verkaufserlösen von rd. 1 Mio. Euro zu rechnen.

##### Grundstücksverkauf nördl. B26 Stadtumbaugebiet

###### 0205001-05

Im Bereich der Aschaffburger Straße 82-84 sollen mehrere Flächen für rd. 3,5 Mio. Euro verkauft werden. Hiervon werden Einnahmen in den Haushaltsjahren 2025 und 2026 in Höhe von je rd. 1,75 Mio. Euro erwartet. Die Einnahmen sind insbesondere von der Verkehrssituation abhängig.

##### Grundstücksverkauf -Im Riemen-

###### 0205001-06

Die restlichen Gewerbegrundstücke "Im Riemen" sollen im Jahr 2023 verkauft werden. Es wird mit Verkaufserlösen in Höhe von rd. 1,3 Mio. Euro gerechnet.

##### Grundstücksverkauf -Frankfurter Straße-

###### 0205001-07

Im Bereich der Frankfurter Straße sollen Grundstücke für den Wohnbau verkauft werden. Es wird mit Einnahmen im Haushaltsjahr 2023 in Höhe von ca. 1,65 Mio gerechnet.

##### Grundstücksverkauf Kaisergärten (Turnhallen)

Auf dem Gelände der Kaisergärten sollen die "Turnhallen"- Grundstücke verkauft werden. Ein Geldausgleich an der BIMA in Höhe von ca. 300.000 Euro soll erfolgen.

## Haushaltsplan 2023

<b>Produktbeschreibung</b>			
Stadt Babenhausen			
<b>Budget</b>	B 07	Bau & Stadtplanung	
	700	Bau & Stadtplanung	
<b>Produkt</b>	511.01	Städteplanung	
<b>Verantwortliche Organisationseinheit</b>		<b>Verantwortliche Person(en)</b>	
Fachbereich IV Tiefbau			
<b>Pflichtaufgaben</b>	Ja		
<b>Freiwillige Aufgaben</b>	Nein		
<b>Kostenstelle</b>	0901001 Städteplanung bis 31.12.2022		NEU 0901005 - Produkt 511.02
	0901002 Baulandentwicklung Sickenhofen bis 31.12.2022		NEU 0901006 - Produkt 511.02
	0901003 Baulandentwicklung Hergershausen bis 31.12.2022		NEU 0901007 - Produkt 511.02

## Teilergebnishaushalt Produkt 511.01 Städteplanung

Stadt Babenhausen

			Haushaltsansatz		
Nr.	Konten	Bezeichnung	2023	2022	Ergebnis des Jahresabschlusses 2021
		<b>Ordentliche Erträge</b>			
01	50	Privatrechtliche Leistungsentgelte	0	0	0
02	51	Öffentlich-rechtliche Leistungsentgelte	0	0	-19
03	548-549	Kostensersatzleistungen und -erstattungen	0	0	0
04	52	Bestandsveränderungen und aktivierte Eigenleistungen	0	0	0
05	55	Steuern und steuerähnliche Erträge einschl. Erträge aus gesetzlichen Umlagen	0	0	0
06	547	Erträge aus Transferleistungen	0	0	0
07	540-543	Erträge aus Zuweisungen und Zuschüssen für lfd. Zwecke und allgemeine Umlagen	0	-39.000	0
08	546	Erträge aus der Auflösung von Sonderposten aus Investitionszuweisungen, -zuschüssen und Investitionsbeiträgen	0	-106.054	-107.857
09	53	Sonstige ordentliche Erträge	0	0	0
<b>10</b>		<b>Summe der ordentlichen Erträge (Nr. 1 bis 9)</b>	<b>0</b>	<b>-145.054</b>	<b>-107.876</b>
		<b>Ordentliche Aufwendungen</b>			
11	62, 63, 640-643, 647-649, 65	Personalaufwendungen	0	0	0
12	644-646	Versorgungsaufwendungen	0	0	0
13	60, 61, 67-69	Aufwendungen für Sach- und Dienstleistungen	0	478.600	83.350
14	66	Abschreibungen	0	144.336	145.835
15	71	Aufwendungen für Zuweisungen und Zuschüsse sowie besondere Finanzaufwendungen	0	0	0
16	73	Steueraufwendungen einschl. Aufwendungen aus gesetzlichen Umlageverpflichtungen	0	9.000	7.544
17	72	Transferaufwendungen	0	0	0
18	70, 74, 76	Sonstige ordentliche Aufwendungen	0	0	0
<b>19</b>		<b>Summe der ordentlichen Aufwendungen (Nr. 11 bis 18)</b>	<b>0</b>	<b>631.936</b>	<b>236.729</b>
<b>20</b>		<b>Verwaltungsergebnis (Nr. 10 ./ Nr. 19)</b>	<b>0</b>	<b>486.882</b>	<b>128.853</b>
21	56, 57	Finanzerträge	0	0	0
22	77	Finanzaufwendungen	0	0	0
<b>23</b>		<b>Finanzergebnis (Nr. 21 bis Nr. 22)</b>	<b>0</b>	<b>0</b>	<b>0</b>
<b>24</b>		<b>Ordentliches Ergebnis (Verwaltungsergebnis und Finanzergebnis Nr. 20 und Nr. 23)</b>	<b>0</b>	<b>486.882</b>	<b>128.853</b>
25	59	Außerordentliche Erträge	0	0	0
26	79	Außerordentliche Aufwendungen	0	0	7.770
<b>27</b>		<b>Außerordentliches Ergebnis (Nr. 25 ./ Nr. 26)</b>	<b>0</b>	<b>0</b>	<b>7.770</b>
<b>28</b>		<b>Jahresergebnis vor internen Leistungsbeziehungen (ordentliches Ergebnis und außerordentliches Ergebnis Nr. 24 und Nr. 27)</b>	<b>0</b>	<b>486.882</b>	<b>136.623</b>
29		Erlöse der internen Leistungsbeziehungen	0	0	0
30		Kosten der internen Leistungsbeziehungen	0	2.000	2.660
<b>31</b>		<b>Ergebnis der internen Leistungsbeziehungen</b>	<b>0</b>	<b>2.000</b>	<b>2.660</b>
<b>32</b>		<b>Jahresergebnis nach internen Leistungsbeziehungen</b>	<b>0</b>	<b>488.882</b>	<b>139.283</b>

Teilfinanzhaushalt Produkt 511.01 Städteplanung							
Stadt Babenhausen							
		Haushaltsansatz			Investitions- und Investitionsförderungsmaßnahmen		
Nr.	Bezeichnung	2023	Verpflichtungs-ermächtigungen	2022	Ergebnis des Jahresabschlusses 2021	Gesamtauszahlungsbedarf	davon bisher bereitgestellt
	<b>Einzahlungen aus Investitionstätigkeit</b>						
20	+ Einz. aus Investitionszuweis. und -zuschüssen sowie aus Investitionsbeiträgen						
21	+ Einz. aus Abgängen von Vermögensgegenständen des Sachanlagevermögens und des immateriellen Anlagevermögens						
22	+ Einz. aus Abgängen von Vermögensgegenständen des Finanzanlagevermögens						
	<b>Einzahlungen aus Finanzierungstätigkeit</b>						
31	+ Einz. aus der Aufnahme v. Krediten und wirtschaftlich vergleichbaren Vorgängen für Investitionen						
	<b>Summe</b>						
	<b>Auszahlungen aus Investitionstätigkeit</b>						
24	- Ausz. für den Erwerb von Grundstücken und Gebäuden					-2.139.900	-2.139.900
25	- Ausz. für Baumaßnahmen					-6.070.750	-6.070.750
26	- Ausz. für Investitionen in das sonstige Sachanlagevermögen und immaterielle Anlagevermögen			-50.919	-31.531	-107.450	-107.450
	davon: Ausz. aus gewährten Investitionszuweisungen und -zuschüssen					-31.531	-31.531
27	- Ausz. für Investitionen in das Finanzanlagevermögen						
	<b>Auszahlungen aus Finanzierungstätigkeit</b>						
32	- Ausz. für die Tilgung von Krediten und wirtschaftlich vergleichbaren Vorgängen für Investitionen						
	<b>Summe</b>			<b>-50.919</b>	<b>-31.531</b>	<b>-8.318.100</b>	<b>-8.318.100</b>
	<b>Saldo (Einzahlungen ./ Auszahlungen)</b>			<b>-50.919</b>	<b>-31.531</b>	<b>-8.318.100</b>	<b>-8.318.100</b>

## Haushaltsplan 2023

### Investitionen Produkt 511.01 Städteplanung

Stadt Babenhausen

Nr. Bezeichnung	Jahres- ergebnis 2021	Ansatz 2022	Ansatz 2023	Finanzplan 2024	Finanzplan 2025	Finanzplan 2026
0901001-13 Internet -Breitbandkabel-	-31.531,00	-50.919,00				
26 26 Ausz.f.Invest.i.d.sonst.Sachant.vermögen	-31.531,00	-50.919,00				



# Haushaltsplan 2023

<b>Produktbeschreibung</b>		
Stadt Babenhausen		
<b>Budget</b>	B 16 1600	Gebäudemanagement Gebäudemanagement
<b>Produkt</b>	511.02	Städteplanung
<b>Verantwortliche Organisationseinheit</b>	<b>Verantwortliche Person(en)</b>	
Fachbereich V Hochbau & Stadtplanung	Jürgen Deckarm	
<b>Pflichtaufgaben</b>	Nein	
<b>Freiwillige Aufgaben</b>	Nein	
<b>Kostenstelle</b>	0901005 Städteplanung 0901006 Baulandentwicklung Sickenhofen 0901007 Baulandentwicklung Hergershausen	
<b>Kurzbeschreibung</b>	Entwicklung der Vorbereitung von städtebaulichen und verkehrsplanerischen Aspekten für die Bauleitplanung und Verkehrsplanung Erstellung von städtebaulichen Konzepten und Rahmenplanungen Abschluss städtebaulicher Verträge Umwandlung und Entwicklung von Bauflächen Erarbeitung planungsrechtlicher Stellungnahmen zu Bauanträgen und Bauvoranfragen	
<b>Produktziele</b>	Erfassung und Bewertung der Bedürfnisse der Stadt Babenhausen und der externen Anforderungen an die zukünftige Entwicklung der Stadt als Basis für eine verantwortungsvolle ganzheitliche und nachhaltige Stadtplanung	
<b>Kennzahlen</b>	Gemarkungsgröße: 67 km <sup>2</sup> Zahl der Stadtteile: 6 Einwohner gesamt: 16.953 zum 31.12.2020 Prozentuale Anteile der Altersgruppen am 31.12.2019 - 0 bis 10 Jahre: 10,2% - 10 bis 20 Jahre: 9,8% - 20 bis 30 Jahre: 11,9% - 30 bis 40 Jahre: 12,7% - 40 bis 50 Jahre: 12,1% - 50 bis 60 Jahre: 16,9% - 60 bis 70 Jahre: 11,9% - 70 bis 80 Jahre: 8,8% - 80 bis 90 Jahre: 4,8% - 90 Jahre und älter: 0,8% Strukturdaten: Wohn- und Gewerbeflächen - Wohnfläche: 2.600.000 m <sup>2</sup> - Gewerbefläche: 1.800.000 m <sup>2</sup>	

## Teilergebnishaushalt Produkt 511.02 Städteplanung

Stadt Babenhausen

			Haushaltsansatz		
Nr.	Konten	Bezeichnung	2023	2022	Ergebnis des Jahresabschlusses 2021
		<b>Ordentliche Erträge</b>			
01	50	Privatrechtliche Leistungsentgelte	0	0	0
02	51	Öffentlich-rechtliche Leistungsentgelte	0	0	0
03	548-549	Kostensersatzleistungen und -erstattungen	0	0	0
04	52	Bestandsveränderungen und aktivierte Eigenleistungen	0	0	0
05	55	Steuern und steuerähnliche Erträge einschl. Erträge aus gesetzlichen Umlagen	0	0	0
06	547	Erträge aus Transferleistungen	0	0	0
07	540-543	Erträge aus Zuweisungen und Zuschüssen für lfd. Zwecke und allgemeine Umlagen	0	0	0
08	546	Erträge aus der Auflösung von Sonderposten aus Investitionszuweisungen, -zuschüssen und Investitionsbeiträgen	-105.512	0	0
09	53	Sonstige ordentliche Erträge	0	0	0
<b>10</b>		<b>Summe der ordentlichen Erträge (Nr. 1 bis 9)</b>	<b>-105.512</b>	<b>0</b>	<b>0</b>
		<b>Ordentliche Aufwendungen</b>			
11	62, 63, 640-643, 647-649, 65	Personalaufwendungen	0	0	0
12	644-646	Versorgungsaufwendungen	0	0	0
13	60, 61, 67-69	Aufwendungen für Sach- und Dienstleistungen	437.100	0	0
14	66	Abschreibungen	143.836	0	0
15	71	Aufwendungen für Zuweisungen und Zuschüsse sowie besondere Finanzaufwendungen	0	0	0
16	73	Steueraufwendungen einschl. Aufwendungen aus gesetzlichen Umlageverpflichtungen	7.000	0	0
17	72	Transferaufwendungen	0	0	0
18	70, 74, 76	Sonstige ordentliche Aufwendungen	0	0	0
<b>19</b>		<b>Summe der ordentlichen Aufwendungen (Nr. 11 bis 18)</b>	<b>587.936</b>	<b>0</b>	<b>0</b>
<b>20</b>		<b>Verwaltungsergebnis (Nr. 10 ./ Nr. 19)</b>	<b>482.424</b>	<b>0</b>	<b>0</b>
21	56, 57	Finanzerträge	0	0	0
22	77	Finanzaufwendungen	0	0	0
<b>23</b>		<b>Finanzergebnis (Nr. 21 bis Nr. 22)</b>	<b>0</b>	<b>0</b>	<b>0</b>
<b>24</b>		<b>Ordentliches Ergebnis (Verwaltungsergebnis und Finanzergebnis Nr. 20 und Nr. 23)</b>	<b>482.424</b>	<b>0</b>	<b>0</b>
25	59	Außerordentliche Erträge	0	0	0
26	79	Außerordentliche Aufwendungen	0	0	0
<b>27</b>		<b>Außerordentliches Ergebnis (Nr. 25 ./ Nr. 26)</b>	<b>0</b>	<b>0</b>	<b>0</b>
<b>28</b>		<b>Jahresergebnis vor internen Leistungsbeziehungen (ordentliches Ergebnis und außerordentliches Ergebnis Nr. 24 und Nr. 27)</b>	<b>482.424</b>	<b>0</b>	<b>0</b>
29		Erlöse der internen Leistungsbeziehungen	0	0	0
30		Kosten der internen Leistungsbeziehungen	0	0	0
<b>31</b>		<b>Ergebnis der internen Leistungsbeziehungen</b>	<b>0</b>	<b>0</b>	<b>0</b>
<b>32</b>		<b>Jahresergebnis nach internen Leistungsbeziehungen</b>	<b>482.424</b>	<b>0</b>	<b>0</b>

## Teilfinanzhaushalt Produkt 511.02 Städteplanung

Stadt Babenhausen

		Haushaltsansatz			Investitions- und Investitionsförderungsmaßnahmen		
Nr.	Bezeichnung	2023	Verpflichtungs-ermächtigungen	2022	Ergebnis des Jahresabschlusses 2021	Gesamtauszahlungsbedarf	davon bisher bereitgestellt
	<b>Einzahlungen aus Investitionstätigkeit</b>						
20	+ Einz. aus Investitionszuweis. und -zuschüssen sowie aus Investitionsbeiträgen						
21	+ Einz. aus Abgängen von Vermögensgegenständen des Sachanlagevermögens und des immateriellen Anlagevermögens						
22	+ Einz. aus Abgängen von Vermögensgegenständen des Finanzanlagevermögens						
	<b>Einzahlungen aus Finanzierungstätigkeit</b>						
31	+ Einz. aus der Aufnahme v. Krediten und wirtschaftlich vergleichbaren Vorgängen für Investitionen						
	<b>Summe</b>						
	<b>Auszahlungen aus Investitionstätigkeit</b>						
24	- Ausz. für den Erwerb von Grundstücken und Gebäuden						
25	- Ausz. für Baumaßnahmen						
26	- Ausz. für Investitionen in das sonstige Sachanlagevermögen und immaterielle Anlagevermögen davon: Ausz. aus gewährten Investitionszuweisungen und -zuschüssen	-22.100				-31.600	-22.100
27	- Ausz. für Investitionen in das Finanzanlagevermögen						
	<b>Auszahlungen aus Finanzierungstätigkeit</b>						
32	- Ausz. für die Tilgung von Krediten und wirtschaftlich vergleichbaren Vorgängen für Investitionen						
	<b>Summe</b>	<b>-22.100</b>				<b>-31.600</b>	<b>-22.100</b>
	<b>Saldo (Einzahlungen ./ Auszahlungen)</b>	<b>-22.100</b>				<b>-31.600</b>	<b>-22.100</b>

## Haushaltsplan 2023

### Investitionen Produkt 511.02 Städteplanung

Stadt Babenhausen

Nr. Bezeichnung	Jahres- ergebnis 2021	Ansatz 2022	Ansatz 2023	Finanzplan 2024	Finanzplan 2025	Finanzplan 2026
0901005-01 NGA Netz Breitbandausbau 26 26 Ausz.f.Invest.i.d.sonst.Sachant.vermögen			-22.100,00	-9.500,00		
			-22.100,00	-9.500,00		

#### Erläuterungen

##### NGA Netz Breitbandausbau

###### 0901005-01

Für den Breitbandausbau wurde ein Zweckverband gegründet. Zur Finanzierung des investiven Ausbaus im NGA-Verbandsgebiet werden die Anteile für das jeweilige Verbandsmitglied, errechnet nach den in §19 der Verbandsatzung, festgelegt.

## Haushaltsplan 2023

<b>Produktbeschreibung</b>		
Stadt Babenhausen		
<b>Budget</b>	B 16 1600	Gebäudemanagement Gebäudemanagement
<b>Produkt</b>	521.02	Bauen und Wohnen
<b>Verantwortliche Organisationseinheit</b>		<b>Verantwortliche Person(en)</b>
Fachbereich V Hochbau & Stadtplanung		Jürgen Deckarm
<b>Pflichtaufgaben</b>	Nein	
<b>Freiwillige Aufgaben</b>	Nein	
<b>Kostenstelle</b>	0901008 Verwaltung Hochbau	
<b>Kurzbeschreibung</b>	Öffentlich-rechtliche Verwaltungsarbeiten und Tätigkeiten von Vermietung und Verpachtung von Wohnungen, städtischer Hallen, Gastronomie und sonstigen Pachtflächen sowie sämtlicher Bearbeitung aller im Hochbau anfallenden allgemeinen Tätigkeiten	
<b>Produktziele</b>	Kordinierung von geordneten, korrekten und zügigen Abläufen aller Tätigkeiten	

Teilergebnishaushalt Produkt 521.02 Bauen und Wohnen					
Stadt Babenhausen					
Nr.	Konten	Bezeichnung	Haushaltsansatz		Ergebnis des Jahresabschlusses 2021
			2023	2022	
		<b>Ordentliche Erträge</b>			
01	50	Privatrechtliche Leistungsentgelte	0	0	0
02	51	Öffentlich-rechtliche Leistungsentgelte	-5.000	0	0
03	548-549	Kostensersatzleistungen und -erstattungen	0	0	0
04	52	Bestandsveränderungen und aktivierte Eigenleistungen	0	0	0
05	55	Steuern und steuerähnliche Erträge einschl. Erträge aus gesetzlichen Umlagen	0	0	0
06	547	Erträge aus Transferleistungen	0	0	0
07	540-543	Erträge aus Zuweisungen und Zuschüssen für lfd. Zwecke und allgemeine Umlagen	0	0	0
08	546	Erträge aus der Auflösung von Sonderposten aus Investitionszuweisungen, -zuschüssen und Investitionsbeiträgen	0	0	0
09	53	Sonstige ordentliche Erträge	0	0	0
<b>10</b>		<b>Summe der ordentlichen Erträge (Nr. 1 bis 9)</b>	<b>-5.000</b>	<b>0</b>	<b>0</b>
		<b>Ordentliche Aufwendungen</b>			
11	62, 63, 640-643, 647-649, 65	Personalaufwendungen	0	0	0
12	644-646	Versorgungsaufwendungen	0	0	0
13	60, 61, 67-69	Aufwendungen für Sach- und Dienstleistungen	14.600	0	0
14	66	Abschreibungen	0	0	0
15	71	Aufwendungen für Zuweisungen und Zuschüsse sowie besondere Finanzaufwendungen	0	0	0
16	73	Steueraufwendungen einschl. Aufwendungen aus gesetzlichen Umlageverpflichtungen	0	0	0
17	72	Transferaufwendungen	0	0	0
18	70, 74, 76	Sonstige ordentliche Aufwendungen	0	0	0
<b>19</b>		<b>Summe der ordentlichen Aufwendungen (Nr. 11 bis 18)</b>	<b>14.600</b>	<b>0</b>	<b>0</b>
<b>20</b>		<b>Verwaltungsergebnis (Nr. 10 ./ Nr. 19)</b>	<b>9.600</b>	<b>0</b>	<b>0</b>
21	56, 57	Finanzerträge	0	0	0
22	77	Finanzaufwendungen	0	0	0
<b>23</b>		<b>Finanzergebnis (Nr. 21 bis Nr. 22)</b>	<b>0</b>	<b>0</b>	<b>0</b>
<b>24</b>		<b>Ordentliches Ergebnis (Verwaltungsergebnis und Finanzergebnis Nr. 20 und Nr. 23)</b>	<b>9.600</b>	<b>0</b>	<b>0</b>
25	59	Außerordentliche Erträge	0	0	0
26	79	Außerordentliche Aufwendungen	0	0	0
<b>27</b>		<b>Außerordentliches Ergebnis (Nr. 25 ./ Nr. 26)</b>	<b>0</b>	<b>0</b>	<b>0</b>
<b>28</b>		<b>Jahresergebnis vor internen Leistungsbeziehungen (ordentliches Ergebnis und außerordentliches Ergebnis Nr. 24 und Nr. 27)</b>	<b>9.600</b>	<b>0</b>	<b>0</b>
29		Erlöse der internen Leistungsbeziehungen	0	0	0
30		Kosten der internen Leistungsbeziehungen	0	0	0
<b>31</b>		<b>Ergebnis der internen Leistungsbeziehungen</b>	<b>0</b>	<b>0</b>	<b>0</b>
<b>32</b>		<b>Jahresergebnis nach internen Leistungsbeziehungen</b>	<b>9.600</b>	<b>0</b>	<b>0</b>

## Teilfinanzhaushalt Produkt 521.02 Bauen und Wohnen

Stadt Babenhausen

		Haushaltsansatz			Investitions- und Investitionsförderungsmaßnahmen		
Nr.	Bezeichnung	2023	Verpflichtungs-ermächtigungen	2022	Ergebnis des Jahres- abschlusses 2021	Gesamt- auszahlungs- bedarf	davon bisher bereitgestellt
	<b>Einzahlungen aus Investitionstätigkeit</b>						
20	+ Einz. aus Investitionszuweis. und -zuschüssen sowie aus Investitionsbeiträgen						
21	+ Einz. aus Abgängen von Vermögensgegenständen des Sachanlagevermögens und des immateriellen Anlagevermögens						
22	+ Einz. aus Abgängen von Vermögensgegenständen des Finanzanlagevermögens						
	<b>Einzahlungen aus Finanzierungstätigkeit</b>						
31	+ Einz. aus der Aufnahme v. Krediten und wirtschaftlich vergleichbaren Vorgängen für Investitionen						
	<u>Summe</u>						
	<b>Auszahlungen aus Investitionstätigkeit</b>						
24	- Ausz. für den Erwerb von Grundstücken und Gebäuden						
25	- Ausz. für Baumaßnahmen						
26	- Ausz. für Investitionen in das sonstige Sachanlagevermögen und immaterielle Anlagevermögen davon: Ausz. aus gewährten Investitionszuweisungen und -zuschüssen						
27	- Ausz. für Investitionen in das Finanzanlagevermögen						
	<b>Auszahlungen aus Finanzierungstätigkeit</b>						
32	- Ausz. für die Tilgung von Krediten und wirtschaftlich vergleichbaren Vorgängen für Investitionen						
	<u>Summe</u>						
	<b>Saldo (Einzahlungen ./ Auszahlungen)</b>						

## Haushaltsplan 2023

<b>Produktbeschreibung</b>		
Stadt Babenhausen		
<b>Budget</b>	B 16 1600	Gebäudemanagement Gebäudemanagement
<b>Produkt</b>	111.09	Immobilien GM
<b>Verantwortliche Organisationseinheit</b>		<b>Verantwortliche Person(en)</b>
Fachbereich V Hochbau & Stadtplanung		Jürgen Deckarm
<b>Pflichtaufgaben</b>	Ja	
<b>Freiwillige Aufgaben</b>	Ja	
<b>Kostenstelle</b>	1800010 Allg.Verw. Immobilien 1800011 Immobilien Allgemein 1801001 Rathaus 1804001 Hallen Allgemein 1804010 Stadthalle Babenhausen 1804011 Jugendclub Stadthalle Babenhausen 1804012 Stadtmühle Babenhausen 1804013 Wasserkraftanlage Stadtmühle 1804020 MZH Sickenhofen 1804030 Bürgerhaus Hergershausen 1804050 Markwaldhalle Langstadt 1804060 MZH Harreshausen 1805010 Restaurant Stadthalle mit Wohnung 1805012 Restaurant Zur Stadtmühle 1805030 Restaurant Bürgerhaus Hergershausen 1807001 Funkmasten 1807012 SPD-Haus 1807041 Grillhütte und WC, Harpertshausen 1807052 Lagerhaus Harpertshausen, Langstädter Str. 13 1808003 Am Hexenturm 6 ( Stadtmühle ) Wohnraum 1808006 Fahrstr. 48 1808007 Fahrstr. 50 1808014 Sackgasse 23 1808019 Seligenstädter Str. 23 1808020 Bahnhofvorplatz Langstadt, Kleestädter Straße 1808034 Bürgerhausstr. 4, Hergershausen	
<b>Kurzbeschreibung</b>	Zentrale Aufgabenwahrnehmung von technischen, infrastrukturellen und kaufmännischen Gebäudemanagementleistungen in allen Lebenszyklusphasen für das bebaute Grundvermögen	
<b>Produktziele</b>	<ul style="list-style-type: none"> <li>- Planung und Bau von Neu-, Um- und Erweiterungsbauten, Modernisierungen und Sanierungen gemäß dem Leistungsbild der HOAI</li> <li>- Rückbau, Abbruch und Entsorgung von Gebäuden und technischen Einrichtungen</li> <li>- Beratung bei Bewertungen und Stellungnahmen im Rahmen kommunaler Investitionsfördermaßnahmen</li> <li>- Unterhaltung und Instandhaltung von Gebäuden, Sportstätten u.a. einschließlich aller mit dem Gebäude verbundener technischer Anlagen nach DIN</li> <li>- Aufbau eines Energie-Controlling-Systems/ Einrichtung einer Energiedatenbank und regelmäßige Auswertung der Verbrauchsdaten</li> <li>- Erstellen von Prioritätenkatalogen und Berichten, Entwicklung ökologischer Standards für kommunale Gebäude und Anlagen</li> <li>- Planung, Durchführung, Vergabe und Optimierung der Gebäudereinigung</li> <li>- Abschluss, Verwaltung und Aufhebung von Verträgen für städtische Gebäude</li> <li>- Verwaltung sonstiger Nutzungsrechte</li> </ul>	
<b>Kennzahlen</b>	Mögliche Kennzahlen Bruttogeschossfläche (BGF) in qm Bauunterhaltung in Euro je qm BGF Bauunterhaltung in % KGSt-Richtwertes rd.	



## Teilergebnishaushalt Produkt 111.09 Immobilien GM

Stadt Babenhausen

		Haushaltsansatz			
Nr.	Konten	Bezeichnung	2023	2022	Ergebnis des Jahresabschlusses 2021
		<b>Ordentliche Erträge</b>			
01	50	Privatrechtliche Leistungsentgelte	-75.000	-80.000	-70.409
02	51	Öffentlich-rechtliche Leistungsentgelte	0	-500	0
03	548-549	Kostensersatzleistungen und -erstattungen	0	0	0
04	52	Bestandsveränderungen und aktivierte Eigenleistungen	0	0	-1.115
05	55	Steuern und steuerähnliche Erträge einschl. Erträge aus gesetzlichen Umlagen	0	0	0
06	547	Erträge aus Transferleistungen	0	0	0
07	540-543	Erträge aus Zuweisungen und Zuschüssen für lfd. Zwecke und allgemeine Umlagen	0	0	-745
08	546	Erträge aus der Auflösung von Sonderposten aus Investitionszuweisungen, -zuschüssen und Investitionsbeiträgen	-80.422	-80.422	-80.421
09	53	Sonstige ordentliche Erträge	-95.500	-106.500	-99.220
<b>10</b>		<b>Summe der ordentlichen Erträge (Nr. 1 bis 9)</b>	<b>-250.922</b>	<b>-267.422</b>	<b>-251.909</b>
		<b>Ordentliche Aufwendungen</b>			
11	62, 63, 640-643, 647-649, 65	Personalaufwendungen	735.972	354.379	334.072
12	644-646	Versorgungsaufwendungen	50.983	24.358	20.714
13	60, 61, 67-69	Aufwendungen für Sach- und Dienstleistungen	1.327.700	1.203.950	1.132.065
14	66	Abschreibungen	367.519	368.961	371.965
15	71	Aufwendungen für Zuweisungen und Zuschüsse sowie besondere Finanzaufwendungen	0	0	0
16	73	Steueraufwendungen einschl. Aufwendungen aus gesetzlichen Umlageverpflichtungen	0	0	0
17	72	Transferaufwendungen	0	0	0
18	70, 74, 76	Sonstige ordentliche Aufwendungen	0	0	0
<b>19</b>		<b>Summe der ordentlichen Aufwendungen (Nr. 11 bis 18)</b>	<b>2.482.174</b>	<b>1.951.648</b>	<b>1.858.815</b>
<b>20</b>		<b>Verwaltungsergebnis (Nr. 10 ./ Nr. 19)</b>	<b>2.231.252</b>	<b>1.684.226</b>	<b>1.606.906</b>
21	56, 57	Finanzerträge	0	0	0
22	77	Finanzaufwendungen	23.109	28.078	33.048
<b>23</b>		<b>Finanzergebnis (Nr. 21 bis Nr. 22)</b>	<b>23.109</b>	<b>28.078</b>	<b>33.048</b>
<b>24</b>		<b>Ordentliches Ergebnis (Verwaltungsergebnis und Finanzergebnis Nr. 20 und Nr. 23)</b>	<b>2.254.361</b>	<b>1.712.304</b>	<b>1.639.954</b>
25	59	Außerordentliche Erträge	0	0	-2.887
26	79	Außerordentliche Aufwendungen	0	0	3.014
<b>27</b>		<b>Außerordentliches Ergebnis (Nr. 25 ./ Nr. 26)</b>	<b>0</b>	<b>0</b>	<b>127</b>
<b>28</b>		<b>Jahresergebnis vor internen Leistungsbeziehungen (ordentliches Ergebnis und außerordentliches Ergebnis Nr. 24 und Nr. 27)</b>	<b>2.254.361</b>	<b>1.712.304</b>	<b>1.640.081</b>
29		Erlöse der internen Leistungsbeziehungen	-606.230	-1.037.900	-460.816
30		Kosten der internen Leistungsbeziehungen	500.975	353.520	500.659
<b>31</b>		<b>Ergebnis der internen Leistungsbeziehungen</b>	<b>-105.255</b>	<b>-684.380</b>	<b>39.844</b>
<b>32</b>		<b>Jahresergebnis nach internen Leistungsbeziehungen</b>	<b>2.149.106</b>	<b>1.027.924</b>	<b>1.679.925</b>

Teilfinanzhaushalt Produkt 111.09 Immobilien GM							
Stadt Babenhausen							
		Haushaltsansatz			Investitions- und Investitionsförderungsmaßnahmen		
Nr.	Bezeichnung	2023	Verpflichtungs-ermächtigungen	2022	Ergebnis des Jahresabschlusses 2021	Gesamtauszahlungsbedarf	davon bisher bereitgestellt
	<b>Einzahlungen aus Investitionstätigkeit</b>						
20	+ Einz. aus Investitionszuweis. und -zuschüssen sowie aus Investitionsbeiträgen	31.934		131.934	31.934		
21	+ Einz. aus Abgängen von Vermögensgegenständen des Sachanlagevermögens und des immateriellen Anlagevermögens						
22	+ Einz. aus Abgängen von Vermögensgegenständen des Finanzanlagevermögens						
	<b>Einzahlungen aus Finanzierungstätigkeit</b>						
31	+ Einz. aus der Aufnahme v. Krediten und wirtschaftlich vergleichbaren Vorgängen für Investitionen						
	<b>Summe</b>	<b>31.934</b>		<b>131.934</b>	<b>31.934</b>		
	<b>Auszahlungen aus Investitionstätigkeit</b>						
24	- Ausz. für den Erwerb von Grundstücken und Gebäuden					-1.695.000	-1.695.000
25	- Ausz. für Baumaßnahmen	-1.197.500		-225.000	-4.296	-9.125.000	-2.107.500
26	- Ausz. für Investitionen in das sonstige Sachanlagevermögen und immaterielle Anlagevermögen davon: Ausz. aus gewährten Investitionszuweisungen und -zuschüssen	-16.000		-140.000	-20.216	-509.000	-461.000
27	- Ausz. für Investitionen in das Finanzanlagevermögen						
	<b>Auszahlungen aus Finanzierungstätigkeit</b>						
32	- Ausz. für die Tilgung von Krediten und wirtschaftlich vergleichbaren Vorgängen für Investitionen	-248.946		-248.918	-248.918	-2.059.019	-1.497.406
	<b>Summe</b>	<b>-1.462.446</b>		<b>-613.918</b>	<b>-273.430</b>	<b>-13.388.019</b>	<b>-5.760.906</b>
	<b>Saldo (Einzahlungen ./ Auszahlungen)</b>	<b>-1.430.512</b>		<b>-481.984</b>	<b>-241.496</b>	<b>-13.388.019</b>	<b>-5.760.906</b>

## Haushaltsplan 2023

### Investitionen Produkt 111.09 Immobilien GM

Stadt Babenhausen

Nr. Bezeichnung	Jahres- ergebnis 2021	Ansatz 2022	Ansatz 2023	Finanzplan 2024	Finanzplan 2025	Finanzplan 2026
1800011-02 Immobilien allgem. GWG 26 26 Ausz.f.Invest.i.d.sonst.Sachanl.vermögen			-1.000,00 -1.000,00	-1.000,00 -1.000,00	-1.000,00 -1.000,00	-1.000,00 -1.000,00
1800011-03 Immobilien BGA 26 26 Ausz.f.Invest.i.d.sonst.Sachanl.vermögen	-3.879,23 -3.879,23	-15.000,00 -15.000,00	-15.000,00 -15.000,00	-15.000,00 -15.000,00	-15.000,00 -15.000,00	-15.000,00 -15.000,00
1800011-99 Tilgung von Krediten -Kreditmarkt Immobilien	-216.983,46	-216.983,64	-217.011,64	-191.783,64	-144.723,53	-129.303,64
20 20 Einz.a.Inv.zuw.u.-zusch.s.a.Inv.beitr.	31.934,11	31.934,00	31.934,00	31.934,00	31.934,11	31.934,00
31 32 Ausz.f.d.Tilg.v.Kred.u.inn.Darl.. wirtschaftl.	-248.917,57	-248.917,64	-248.945,64	-223.717,64	-176.657,64	-161.237,64
1801001-01 Rathaus BGA 26 26 Ausz.f.Invest.i.d.sonst.Sachanl.vermögen	-5.696,53 -5.696,53					
1801001-03 Rathaus Sanierung 25 25 Auszahlungen für Baumaßnahmen			-37.500,00 -37.500,00	-112.500,00 -112.500,00		
1801001-04 Klimatisierung DG und Kasse 26 26 Ausz.f.Invest.i.d.sonst.Sachanl.vermögen		-125.000,00 -125.000,00				
1804010-02 Sanierung/Neubau Stadthalle 20 20 Einz.a.Inv.zuw.u.-zusch.s.a.Inv.beitr.		-95.000,00 100.000,00	-500.000,00	-500.000,00	-1.628.000,00 372.000,00	-3.000.000,00
25 25 Auszahlungen für Baumaßnahmen		-195.000,00	-500.000,00	-500.000,00	-2.000.000,00	-3.000.000,00
1804012-02 Stadtmühle BGA 26 26 Ausz.f.Invest.i.d.sonst.Sachanl.vermögen	-6.237,66 -6.237,66					
1804012-03 Sanierung Stadmühle 25 25 Auszahlungen für Baumaßnahmen						-375.000,00 -375.000,00
1804020-02 Brandschutz Halle Sickenhofen 25 25 Auszahlungen für Baumaßnahmen	-31,95 -31,95					
1804020-98 Mehrzweckhalle Sickenhofen BGA 26 26 Ausz.f.Invest.i.d.sonst.Sachanl.vermögen	-297,50 -297,50					
1804030-02 BGA Bürgerhaus Hergershausen 26 26 Ausz.f.Invest.i.d.sonst.Sachanl.vermögen	-297,50 -297,50					
1804030-03 Brandschutz BGH Hergershausen 25 25 Auszahlungen für Baumaßnahmen	-4.264,00 -4.264,00					
1804030-04 Sanierung Bürgerhaus Hergershausen 25 25 Auszahlungen für Baumaßnahmen		-30.000,00 -30.000,00	-245.000,00 -245.000,00	-400.000,00 -400.000,00	-425.000,00 -425.000,00	
1804050-02 Sanierung Markwaldhalle Langstadt 25 25 Auszahlungen für Baumaßnahmen			-115.000,00 -115.000,00	-205.000,00 -205.000,00		
1804060-02 Sanierung MZH Harreshausen 25 25 Auszahlungen für Baumaßnahmen	-3.808,00		-300.000,00 -300.000,00			
26 26 Ausz.f.Invest.i.d.sonst.Sachanl.vermögen	-3.808,00					

#### Erläuterungen

##### Immobilien BGA

###### 1800011-03

Für die Anschaffung von Betriebs- und Geschäftsausstattung aller städtischen Immobilien wird jährlich ein Betrag in Höhe von 15.000 Euro eingestellt.

##### Rathaus Sanierung

###### 1801001-03

Im Rathaus ist eine Umstellung der Energieversorgung auf Holz geplant. Eine energetische und sicherheitstechnische Ertüchtigung ist vorgesehen.

##### Sanierung/Neubau Stadthalle

###### 1804010-02

Für die Sanierung/Neubau der Stadthalle werden für die Jahre 2023 bis 2026 Mittel in Höhe von insgesamt 6 Mio Euro bereitgestellt. Es wird mit einem Zuschuss aus Bundesmitteln in Höhe von 372.000 Euro gerechnet.

##### Sanierung Stadmühle

###### 1804012-03

Zur Nutzbarmachung muss die Stadtmühle saniert werden. Hierzu werden Mittel ab dem Haushaltsjahr 2026 bereitgestellt.

**Investitionen Produkt 111.09 Immobilien GM**

Stadt Babenhausen

**Sanierung Bürgerhaus Hergershausen**

**1804030-04**

Für die Sanierung der Halle in Hergershausen werden für die nächsten Jahren insgesamt 1,1 Mio. Euro eingestellt.

**Sanierung Markwaldhalle Langstadt**

**1804050-02**

In der Halle Langstadt fallen Sanierungsmaßnahmen an. Hierfür werden 320.000 Euro in den Haushalt eingestellt.

**Sanierung MZH Harreshausen**

**1804060-02**

Die Halle in Harreshausen zeigt gravierende Mängel auf und soll grundlegend saniert werden, damit diese wieder genutzt werden kann. Hierfür werden Mittel in Höhe von insgesamt 300.000 Euro eingestellt.

## Haushaltsplan 2023

<b>Produktbeschreibung</b>		
Stadt Babenhausen		
<b>Budget</b>	B 16 1600	Gebäudemanagement Gebäudemanagement
<b>Produkt</b>	111.10	Bauhof GM
<b>Verantwortliche Organisationseinheit</b>	Fachbereich V Hochbau & Stadtplanung	<b>Verantwortliche Person(en)</b> Jürgen Deckarm
<b>Pflichtaufgaben</b>	Ja	
<b>Freiwillige Aufgaben</b>	Nein	
<b>Kostenstelle</b>	1809400 Gebäude Bauhof 1809400 Gebäude Bauhof	
<b>Kurzbeschreibung</b>	Zentrale Aufgabenwahrnehmung von technischen, infrastrukturellen und kaufmännischen Gebäudemanagementleistungen in allen Lebenszyklusphasen für das bebaute Grundvermögen	

## Teilergebnishaushalt Produkt 111.10 Bauhof GM

Stadt Babenhausen

		Haushaltsansatz			
Nr.	Konten	Bezeichnung	2023	2022	Ergebnis des Jahresabschlusses 2021
		<b>Ordentliche Erträge</b>			
01	50	Privatrechtliche Leistungsentgelte	0	0	0
02	51	Öffentlich-rechtliche Leistungsentgelte	0	0	0
03	548-549	Kostensersatzleistungen und -erstattungen	0	0	0
04	52	Bestandsveränderungen und aktivierte Eigenleistungen	0	0	0
05	55	Steuern und steuerähnliche Erträge einschl. Erträge aus gesetzlichen Umlagen	0	0	0
06	547	Erträge aus Transferleistungen	0	0	0
07	540-543	Erträge aus Zuweisungen und Zuschüssen für lfd. Zwecke und allgemeine Umlagen	0	0	0
08	546	Erträge aus der Auflösung von Sonderposten aus Investitionszuweisungen, -zuschüssen und Investitionsbeiträgen	0	0	0
09	53	Sonstige ordentliche Erträge	0	0	-1.259
<b>10</b>		<b>Summe der ordentlichen Erträge (Nr. 1 bis 9)</b>	<b>0</b>	<b>0</b>	<b>-1.259</b>
		<b>Ordentliche Aufwendungen</b>			
11	62, 63, 640-643, 647-649, 65	Personalaufwendungen	0	0	0
12	644-646	Versorgungsaufwendungen	0	0	0
13	60, 61, 67-69	Aufwendungen für Sach- und Dienstleistungen	0	0	15.033
14	66	Abschreibungen	12.777	12.777	12.777
15	71	Aufwendungen für Zuweisungen und Zuschüsse sowie besondere Finanzaufwendungen	0	0	0
16	73	Steueraufwendungen einschl. Aufwendungen aus gesetzlichen Umlageverpflichtungen	0	0	0
17	72	Transferaufwendungen	0	0	0
18	70, 74, 76	Sonstige ordentliche Aufwendungen	0	0	0
<b>19</b>		<b>Summe der ordentlichen Aufwendungen (Nr. 11 bis 18)</b>	<b>12.777</b>	<b>12.777</b>	<b>27.810</b>
<b>20</b>		<b>Verwaltungsergebnis (Nr. 10 ./ Nr. 19)</b>	<b>12.777</b>	<b>12.777</b>	<b>26.551</b>
21	56, 57	Finanzerträge	0	0	0
22	77	Finanzaufwendungen	0	0	0
<b>23</b>		<b>Finanzergebnis (Nr. 21 bis Nr. 22)</b>	<b>0</b>	<b>0</b>	<b>0</b>
<b>24</b>		<b>Ordentliches Ergebnis (Verwaltungsergebnis und Finanzergebnis Nr. 20 und Nr. 23)</b>	<b>12.777</b>	<b>12.777</b>	<b>26.551</b>
25	59	Außerordentliche Erträge	0	0	0
26	79	Außerordentliche Aufwendungen	0	0	0
<b>27</b>		<b>Außerordentliches Ergebnis (Nr. 25 ./ Nr. 26)</b>	<b>0</b>	<b>0</b>	<b>0</b>
<b>28</b>		<b>Jahresergebnis vor internen Leistungsbeziehungen (ordentliches Ergebnis und außerordentliches Ergebnis Nr. 24 und Nr. 27)</b>	<b>12.777</b>	<b>12.777</b>	<b>26.551</b>
29		Erlöse der internen Leistungsbeziehungen	0	0	-26.496
30		Kosten der internen Leistungsbeziehungen	14.000	6.800	-54
<b>31</b>		<b>Ergebnis der internen Leistungsbeziehungen</b>	<b>14.000</b>	<b>6.800</b>	<b>-26.550</b>
<b>32</b>		<b>Jahresergebnis nach internen Leistungsbeziehungen</b>	<b>26.777</b>	<b>19.577</b>	<b>1</b>

## Teilfinanzhaushalt Produkt 111.10 Bauhof GM

Stadt Babenhausen

		Haushaltsansatz			Investitions- und Investitionsförderungsmaßnahmen		
Nr.	Bezeichnung	2023	Verpflichtungs-ermächtigungen	2022	Ergebnis des Jahresabschlusses 2021	Gesamtauszahlungsbedarf	davon bisher bereitgestellt
	<b>Einzahlungen aus Investitionstätigkeit</b>						
20	+ Einz. aus Investitionszuweis. und -zuschüssen sowie aus Investitionsbeiträgen						
21	+ Einz. aus Abgängen von Vermögensgegenständen des Sachanlagevermögens und des immateriellen Anlagevermögens						
22	+ Einz. aus Abgängen von Vermögensgegenständen des Finanzanlagevermögens						
	<b>Einzahlungen aus Finanzierungstätigkeit</b>						
31	+ Einz. aus der Aufnahme v. Krediten und wirtschaftlich vergleichbaren Vorgängen für Investitionen						
	<b>Summe</b>						
	<b>Auszahlungen aus Investitionstätigkeit</b>						
24	- Ausz. für den Erwerb von Grundstücken und Gebäuden						
25	- Ausz. für Baumaßnahmen			-15.000		-50.000	-50.000
26	- Ausz. für Investitionen in das sonstige Sachanlagevermögen und immaterielle Anlagevermögen davon: Ausz. aus gewährten Investitionszuweisungen und -zuschüssen						
27	- Ausz. für Investitionen in das Finanzanlagevermögen						
	<b>Auszahlungen aus Finanzierungstätigkeit</b>						
32	- Ausz. für die Tilgung von Krediten und wirtschaftlich vergleichbaren Vorgängen für Investitionen						
	<b>Summe</b>			<b>-15.000</b>		<b>-50.000</b>	<b>-50.000</b>
	<b>Saldo (Einzahlungen ./ Auszahlungen)</b>			<b>-15.000</b>		<b>-50.000</b>	<b>-50.000</b>

## Haushaltsplan 2023

### Investitionen Produkt 111.10 Bauhof GM

Stadt Babenhausen

Nr. Bezeichnung	Jahres- ergebnis 2021	Ansatz 2022	Ansatz 2023	Finanzplan 2024	Finanzplan 2025	Finanzplan 2026
1809400-01 Damenumkleide Bauhof 25 25 Auszahlungen für Baumaßnahmen		-15.000,00 -15.000,00				



## Haushaltsplan 2023

<b>Produktbeschreibung</b>		
Stadt Babenhausen		
<b>Budget</b>	B 16 1600	Gebäudemanagement Gebäudemanagement
<b>Produkt</b>	122.06	Obdachlosenunterkünfte GM
<b>Verantwortliche Organisationseinheit</b>		<b>Verantwortliche Person(en)</b>
Fachbereich V Hochbau & Stadtplanung		Jürgen Deckarm
<b>Pflichtaufgaben</b>	Ja	
<b>Freiwillige Aufgaben</b>	Nein	
<b>Kostenstelle</b>	1808005 Aschaffener Str. 32	
<b>Kurzbeschreibung</b>	Zentrale Aufgabenwahrnehmung von technischen, infrastrukturellen und kaufmännischen Gebäudemanagementleistungen in allen Lebenszyklusphasen für das bebaute Grundvermögen	

## Teilergebnishaushalt Produkt 122.06 Obdachlosenunterkünfte GM

Stadt Babenhausen

			Haushaltsansatz		
Nr.	Konten	Bezeichnung	2023	2022	Ergebnis des Jahresabschlusses 2021
		<b>Ordentliche Erträge</b>			
01	50	Privatrechtliche Leistungsentgelte	0	0	0
02	51	Öffentlich-rechtliche Leistungsentgelte	0	0	0
03	548-549	Kostensersatzleistungen und -erstattungen	0	0	0
04	52	Bestandsveränderungen und aktivierte Eigenleistungen	0	0	-1.905
05	55	Steuern und steuerähnliche Erträge einschl. Erträge aus gesetzlichen Umlagen	0	0	0
06	547	Erträge aus Transferleistungen	0	0	0
07	540-543	Erträge aus Zuweisungen und Zuschüssen für lfd. Zwecke und allgemeine Umlagen	0	0	0
08	546	Erträge aus der Auflösung von Sonderposten aus Investitionszuweisungen, -zuschüssen und Investitionsbeiträgen	0	0	0
09	53	Sonstige ordentliche Erträge	0	0	0
<b>10</b>		<b>Summe der ordentlichen Erträge (Nr. 1 bis 9)</b>	<b>0</b>	<b>0</b>	<b>-1.905</b>
		<b>Ordentliche Aufwendungen</b>			
11	62, 63, 640-643, 647-649, 65	Personalaufwendungen	0	0	0
12	644-646	Versorgungsaufwendungen	0	0	0
13	60, 61, 67-69	Aufwendungen für Sach- und Dienstleistungen	0	0	27.551
14	66	Abschreibungen	14.920	14.072	14.255
15	71	Aufwendungen für Zuweisungen und Zuschüsse sowie besondere Finanzaufwendungen	0	0	0
16	73	Steueraufwendungen einschl. Aufwendungen aus gesetzlichen Umlageverpflichtungen	0	0	0
17	72	Transferaufwendungen	0	0	0
18	70, 74, 76	Sonstige ordentliche Aufwendungen	0	0	0
<b>19</b>		<b>Summe der ordentlichen Aufwendungen (Nr. 11 bis 18)</b>	<b>14.920</b>	<b>14.072</b>	<b>41.806</b>
<b>20</b>		<b>Verwaltungsergebnis (Nr. 10 ./ Nr. 19)</b>	<b>14.920</b>	<b>14.072</b>	<b>39.901</b>
21	56, 57	Finanzerträge	0	0	0
22	77	Finanzaufwendungen	0	0	0
<b>23</b>		<b>Finanzergebnis (Nr. 21 bis Nr. 22)</b>	<b>0</b>	<b>0</b>	<b>0</b>
<b>24</b>		<b>Ordentliches Ergebnis (Verwaltungsergebnis und Finanzergebnis Nr. 20 und Nr. 23)</b>	<b>14.920</b>	<b>14.072</b>	<b>39.901</b>
25	59	Außerordentliche Erträge	0	0	0
26	79	Außerordentliche Aufwendungen	0	0	0
<b>27</b>		<b>Außerordentliches Ergebnis (Nr. 25 ./ Nr. 26)</b>	<b>0</b>	<b>0</b>	<b>0</b>
<b>28</b>		<b>Jahresergebnis vor internen Leistungsbeziehungen (ordentliches Ergebnis und außerordentliches Ergebnis Nr. 24 und Nr. 27)</b>	<b>14.920</b>	<b>14.072</b>	<b>39.901</b>
29		Erlöse der internen Leistungsbeziehungen	0	0	-51.180
30		Kosten der internen Leistungsbeziehungen	11.500	9.100	11.280
<b>31</b>		<b>Ergebnis der internen Leistungsbeziehungen</b>	<b>11.500</b>	<b>9.100</b>	<b>-39.900</b>
<b>32</b>		<b>Jahresergebnis nach internen Leistungsbeziehungen</b>	<b>26.420</b>	<b>23.172</b>	<b>1</b>

## Teilfinanzhaushalt Produkt 122.06 Obdachlosenunterkünfte GM

Stadt Babenhausen

		Haushaltsansatz			Investitions- und Investitionsförderungsmaßnahmen		
Nr.	Bezeichnung	2023	Verpflichtungs-ermächtigungen	2022	Ergebnis des Jahresabschlusses 2021	Gesamtauszahlungsbedarf	davon bisher bereitgestellt
	<b>Einzahlungen aus Investitionstätigkeit</b>						
20	+ Einz. aus Investitionszuweis. und -zuschüssen sowie aus Investitionsbeiträgen						
21	+ Einz. aus Abgängen von Vermögensgegenständen des Sachanlagevermögens und des immateriellen Anlagevermögens						
22	+ Einz. aus Abgängen von Vermögensgegenständen des Finanzanlagevermögens						
	<b>Einzahlungen aus Finanzierungstätigkeit</b>						
31	+ Einz. aus der Aufnahme v. Krediten und wirtschaftlich vergleichbaren Vorgängen für Investitionen						
	<b>Summe</b>						
	<b>Auszahlungen aus Investitionstätigkeit</b>						
24	- Ausz. für den Erwerb von Grundstücken und Gebäuden				-9.076		
25	- Ausz. für Baumaßnahmen						
26	- Ausz. für Investitionen in das sonstige Sachanlagevermögen und immaterielle Anlagevermögen davon: Ausz. aus gewährten Investitionszuweisungen und -zuschüssen				-680		
27	- Ausz. für Investitionen in das Finanzanlagevermögen						
	<b>Auszahlungen aus Finanzierungstätigkeit</b>						
32	- Ausz. für die Tilgung von Krediten und wirtschaftlich vergleichbaren Vorgängen für Investitionen						
	<b>Summe</b>				<b>-9.756</b>		
	<b>Saldo (Einzahlungen ./ Auszahlungen)</b>				<b>-9.756</b>		

## Haushaltsplan 2023

### Investitionen Produkt 122.06 Obdachlosenunterkünfte GM

Stadt Babenhausen

Nr. Bezeichnung	Jahres- ergebnis 2021	Ansatz 2022	Ansatz 2023	Finanzplan 2024	Finanzplan 2025	Finanzplan 2026
1808005-01 GWG Aschaffener Straße 32 26 26 Ausz.f.Invest.i.d.sonst.Sachant.vermögen	-680,25 -680,25					
1808005-02 BGA Aschaffener Straße 32 24 24 Ausz.f.d.Erwerb v.Grundstücken u.Gebäuden	-9.075,68 -9.075,68					

## Haushaltsplan 2023

<b>Produktbeschreibung</b>		
Stadt Babenhausen		
<b>Budget</b>	B 16 1600	Gebäudemanagement Gebäudemanagement
<b>Produkt</b>	126.03	Feuerwehr GM
<b>Verantwortliche Organisationseinheit</b>		<b>Verantwortliche Person(en)</b>
Fachbereich V Hochbau & Stadtplanung		Jürgen Deckarm
<b>Pflichtaufgaben</b>	Ja	
<b>Freiwillige Aufgaben</b>	Nein	
<b>Kostenstelle</b>	1803001 Feuerwehr Allgemein 1803010 FF Babenhausen, Seligenstädter Str. 23a 1803020 FF Sickenhofen, Ernst-Ludwig-Str. 7a 1803030 FF Hergershausen, Bahnhofstr. 24a 1803040 FF Harpertshausen, Kirchstr. 13 1803050 FF Langstadt, Breuberger Weg 36 1803060 FF Harreshausen, Schulstr. 18	
<b>Kurzbeschreibung</b>	Zentrale Aufgabenwahrnehmung von technischen, infrastrukturellen und kaufmännischen Gebäudemanagementleistungen in allen Lebenszyklusphasen für das bebaute Grundvermögen	

Teilergebnishaushalt Produkt 126.03 Feuerwehr GM					
Stadt Babenhausen					
Nr.	Konten	Bezeichnung	Haushaltsansatz		Ergebnis des Jahresabschlusses 2021
			2023	2022	
		<b>Ordentliche Erträge</b>			
01	50	Privatrechtliche Leistungsentgelte	0	0	-2.400
02	51	Öffentlich-rechtliche Leistungsentgelte	0	0	0
03	548-549	Kostensersatzleistungen und -erstattungen	0	0	0
04	52	Bestandsveränderungen und aktivierte Eigenleistungen	0	0	0
05	55	Steuern und steuerähnliche Erträge einschl. Erträge aus gesetzlichen Umlagen	0	0	0
06	547	Erträge aus Transferleistungen	0	0	0
07	540-543	Erträge aus Zuweisungen und Zuschüssen für lfd. Zwecke und allgemeine Umlagen	0	0	0
08	546	Erträge aus der Auflösung von Sonderposten aus Investitionszuweisungen, -zuschüssen und Investitionsbeiträgen	-20.594	-20.594	-20.593
09	53	Sonstige ordentliche Erträge	0	0	-1.057
<b>10</b>		<b>Summe der ordentlichen Erträge (Nr. 1 bis 9)</b>	<b>-20.594</b>	<b>-20.594</b>	<b>-24.050</b>
		<b>Ordentliche Aufwendungen</b>			
11	62, 63, 640-643, 647-649, 65	Personalaufwendungen	0	0	0
12	644-646	Versorgungsaufwendungen	0	0	0
13	60, 61, 67-69	Aufwendungen für Sach- und Dienstleistungen	0	0	76.430
14	66	Abschreibungen	85.078	84.044	95.460
15	71	Aufwendungen für Zuweisungen und Zuschüsse sowie besondere Finanzaufwendungen	0	0	0
16	73	Steueraufwendungen einschl. Aufwendungen aus gesetzlichen Umlageverpflichtungen	0	0	0
17	72	Transferaufwendungen	0	0	0
18	70, 74, 76	Sonstige ordentliche Aufwendungen	0	0	0
<b>19</b>		<b>Summe der ordentlichen Aufwendungen (Nr. 11 bis 18)</b>	<b>85.078</b>	<b>84.044</b>	<b>171.890</b>
<b>20</b>		<b>Verwaltungsergebnis (Nr. 10 ./ Nr. 19)</b>	<b>64.484</b>	<b>63.450</b>	<b>147.840</b>
21	56, 57	Finanzerträge	0	0	0
22	77	Finanzaufwendungen	0	0	0
<b>23</b>		<b>Finanzergebnis (Nr. 21 bis Nr. 22)</b>	<b>0</b>	<b>0</b>	<b>0</b>
<b>24</b>		<b>Ordentliches Ergebnis (Verwaltungsergebnis und Finanzergebnis Nr. 20 und Nr. 23)</b>	<b>64.484</b>	<b>63.450</b>	<b>147.840</b>
25	59	Außerordentliche Erträge	0	0	0
26	79	Außerordentliche Aufwendungen	0	0	0
<b>27</b>		<b>Außerordentliches Ergebnis (Nr. 25 ./ Nr. 26)</b>	<b>0</b>	<b>0</b>	<b>0</b>
<b>28</b>		<b>Jahresergebnis vor internen Leistungsbeziehungen (ordentliches Ergebnis und außerordentliches Ergebnis Nr. 24 und Nr. 27)</b>	<b>64.484</b>	<b>63.450</b>	<b>147.840</b>
29		Erlöse der internen Leistungsbeziehungen	-201.000	0	-219.378
30		Kosten der internen Leistungsbeziehungen	67.800	51.810	71.538
<b>31</b>		<b>Ergebnis der internen Leistungsbeziehungen</b>	<b>-133.200</b>	<b>51.810</b>	<b>-147.840</b>
<b>32</b>		<b>Jahresergebnis nach internen Leistungsbeziehungen</b>	<b>-68.716</b>	<b>115.260</b>	<b>0</b>

Teilfinanzhaushalt Produkt 126.03 Feuerwehr GM							
Stadt Babenhausen							
		Haushaltsansatz			Investitions- und Investitionsförderungsmaßnahmen		
Nr.	Bezeichnung	2023	Verpflichtungs-ermächtigungen	2022	Ergebnis des Jahresabschlusses 2021	Gesamtauszahlungsbedarf	davon bisher bereitgestellt
	<b>Einzahlungen aus Investitionstätigkeit</b>						
20	+ Einz. aus Investitionszuweis. und -zuschüssen sowie aus Investitionsbeiträgen						
21	+ Einz. aus Abgängen von Vermögensgegenständen des Sachanlagevermögens und des immateriellen Anlagevermögens						
22	+ Einz. aus Abgängen von Vermögensgegenständen des Finanzanlagevermögens						
	<b>Einzahlungen aus Finanzierungstätigkeit</b>						
31	+ Einz. aus der Aufnahme v. Krediten und wirtschaftlich vergleichbaren Vorgängen für Investitionen						
	<b>Summe</b>						
	<b>Auszahlungen aus Investitionstätigkeit</b>						
24	- Ausz. für den Erwerb von Grundstücken und Gebäuden						
25	- Ausz. für Baumaßnahmen	-487.500		-265.000		-1.696.000	-798.500
26	- Ausz. für Investitionen in das sonstige Sachanlagevermögen und immaterielle Anlagevermögen davon: Ausz. aus gewährten Investitionszuweisungen und -zuschüssen				-14.564	-18.000	-18.000
27	- Ausz. für Investitionen in das Finanzanlagevermögen						
	<b>Auszahlungen aus Finanzierungstätigkeit</b>						
32	- Ausz. für die Tilgung von Krediten und wirtschaftlich vergleichbaren Vorgängen für Investitionen						
	<b>Summe</b>	<b>-487.500</b>		<b>-265.000</b>	<b>-14.564</b>	<b>-1.714.000</b>	<b>-816.500</b>
	<b>Saldo (Einzahlungen ./ Auszahlungen)</b>	<b>-487.500</b>		<b>-265.000</b>	<b>-14.564</b>	<b>-1.714.000</b>	<b>-816.500</b>

## Haushaltsplan 2023

### Investitionen Produkt 126.03 Feuerwehr GM

Stadt Babenhausen

Nr. Bezeichnung	Jahres- ergebnis 2021	Ansatz 2022	Ansatz 2023	Finanzplan 2024	Finanzplan 2025	Finanzplan 2026
1803001-01 Neubauten Feuerwehrhäuser 25 25 Auszahlungen für Baumaßnahmen		-100.000,00 -100.000,00		-100.000,00 -100.000,00	-50.000,00 -50.000,00	-250.000,00 -250.000,00
1803010-02 Erweiterungsbau Feuerwehr Babenhausen 25 25 Auszahlungen für Baumaßnahmen		-150.000,00 -150.000,00	-200.000,00 -200.000,00			
1803010-04 FF Babenhausen BGA 26 26 Ausz.f.Invest.i.d.sonst.Sachanl.vermögen	-8.407,35 -8.407,35					
1803010-05 Sanierung Heizung FF Kernstadt 25 25 Auszahlungen für Baumaßnahmen			-37.500,00 -37.500,00	-112.500,00 -112.500,00		
1803040-01 Abgasabsauganlage FFW Harpertshausen 26 26 Ausz.f.Invest.i.d.sonst.Sachanl.vermögen	-6.157,03 -6.157,03					
1803040-02 Sanierung Heizung FF Harpertshausen 25 25 Auszahlungen für Baumaßnahmen			-100.000,00 -100.000,00	-50.000,00 -50.000,00		
1803050-04 Neubau Feuerwehrfahrzeughalle Langstadt 25 25 Auszahlungen für Baumaßnahmen		-15.000,00 -15.000,00	-50.000,00 -50.000,00	-200.000,00 -200.000,00	-135.000,00 -135.000,00	
1803050-05 Sanierung Heizung FF Langstadt 25 25 Auszahlungen für Baumaßnahmen			-100.000,00 -100.000,00			

#### Erläuterungen

##### Neubauten Feuerwehrhäuser

###### 1803001-01

Ab dem Jahr 2023 soll ein Konzept zur Neuordnung der Feuerwehrhäuser Sickenhofen und Hergershausen erarbeitet werden. Hierfür werden ab dem Haushaltsjahr 2024 Gelder zur Verfügung gestellt. Eine Umsetzung des Projektes ist ab dem Haushaltsjahr 2026 geplant.

##### Erweiterungsbau Feuerwehr Babenhausen

###### 1803010-02

Das Feuerwehrgebäude muss lt. gesetzlichen Vorgaben erweitert werden. Hierfür werden insgesamt ca. 200.000 Euro eingestellt.

##### Sanierung Heizung FF Kernstadt

###### 1803010-05

Im Feuerwehrhaus Babenhausen ist eine Umstellung der Energieversorgung auf Holz geplant. Hierfür muss auch die Kesselanlage ausgetauscht werden.

##### Sanierung Heizung FF Harpertshausen

###### 1803040-02

Das Feuerwehrgebäude in Harpertshausen soll saniert werden. Auch die Energieversorgung soll auf Holz umgestellt werden.

##### Neubau Feuerwehrfahrzeughalle Langstadt

###### 1803050-04

Die Feuerwehr in Langstadt benötigt für die Fahrzeuge eine neue Fahrzeughalle. Hierfür sind ab dem Haushaltsjahr 2023 Mittel eingestellt. Planungsphase in 2023, Ausschreibung in 2024 sowie Baugenehmigung. Im Jahr 2025 soll der Bau fertiggestellt sein.

##### Sanierung Heizung FF Langstadt

###### 1803050-05

Für das Feuerwehrgebäude in Langstadt ist eine Umstellung der Energieversorgung auf Holz geplant. Hierfür muss die Kesselanlage ausgetauscht werden. Für eine langfristige Energieeffizienz soll mit Solarthermie nachgerüstet werden.



## Haushaltsplan 2023

<b>Produktbeschreibung</b>		
Stadt Babenhausen		
<b>Budget</b>	B 16 1600	Gebäudemanagement Gebäudemanagement
<b>Produkt</b>	252.03	Stadtarchiv GM
<b>Verantwortliche Organisationseinheit</b>		<b>Verantwortliche Person(en)</b>
Fachbereich V Hochbau & Stadtplanung		Jürgen Deckarm
<b>Pflichtaufgaben</b>	Ja	
<b>Freiwillige Aufgaben</b>	Nein	
<b>Kostenstelle</b>	1807011 Stadtarchiv Burgmannenhaus, Sackgasse 23	
<b>Kurzbeschreibung</b>	Zentrale Aufgabenwahrnehmung von technischen, infrastrukturellen und kaufmännischen Gebäudemanagementleistungen in allen Lebenszyklusphasen für das bebaute Grundvermögen	

Teilergebnishaushalt Produkt 252.03 Stadtarchiv GM					
Stadt Babenhausen					
Nr.	Konten	Bezeichnung	Haushaltsansatz		Ergebnis des Jahresabschlusses 2021
			2023	2022	
		<b>Ordentliche Erträge</b>			
01	50	Privatrechtliche Leistungsentgelte	0	0	0
02	51	Öffentlich-rechtliche Leistungsentgelte	0	0	0
03	548-549	Kostensersatzleistungen und -erstattungen	0	0	0
04	52	Bestandsveränderungen und aktivierte Eigenleistungen	0	0	0
05	55	Steuern und steuerähnliche Erträge einschl. Erträge aus gesetzlichen Umlagen	0	0	0
06	547	Erträge aus Transferleistungen	0	0	0
07	540-543	Erträge aus Zuweisungen und Zuschüssen für lfd. Zwecke und allgemeine Umlagen	0	0	0
08	546	Erträge aus der Auflösung von Sonderposten aus Investitionszuweisungen, -zuschüssen und Investitionsbeiträgen	0	0	0
09	53	Sonstige ordentliche Erträge	0	0	0
<b>10</b>		<b>Summe der ordentlichen Erträge (Nr. 1 bis 9)</b>	<b>0</b>	<b>0</b>	<b>0</b>
		<b>Ordentliche Aufwendungen</b>			
11	62, 63, 640-643, 647-649, 65	Personalaufwendungen	0	0	0
12	644-646	Versorgungsaufwendungen	0	0	0
13	60, 61, 67-69	Aufwendungen für Sach- und Dienstleistungen	0	0	775
14	66	Abschreibungen	0	0	0
15	71	Aufwendungen für Zuweisungen und Zuschüsse sowie besondere Finanzaufwendungen	0	0	0
16	73	Steueraufwendungen einschl. Aufwendungen aus gesetzlichen Umlageverpflichtungen	0	0	0
17	72	Transferaufwendungen	0	0	0
18	70, 74, 76	Sonstige ordentliche Aufwendungen	0	0	0
<b>19</b>		<b>Summe der ordentlichen Aufwendungen (Nr. 11 bis 18)</b>	<b>0</b>	<b>0</b>	<b>775</b>
<b>20</b>		<b>Verwaltungsergebnis (Nr. 10 ./ Nr. 19)</b>	<b>0</b>	<b>0</b>	<b>775</b>
21	56, 57	Finanzerträge	0	0	0
22	77	Finanzaufwendungen	0	0	0
<b>23</b>		<b>Finanzergebnis (Nr. 21 bis Nr. 22)</b>	<b>0</b>	<b>0</b>	<b>0</b>
<b>24</b>		<b>Ordentliches Ergebnis (Verwaltungsergebnis und Finanzergebnis Nr. 20 und Nr. 23)</b>	<b>0</b>	<b>0</b>	<b>775</b>
25	59	Außerordentliche Erträge	0	0	0
26	79	Außerordentliche Aufwendungen	0	0	0
<b>27</b>		<b>Außerordentliches Ergebnis (Nr. 25 ./ Nr. 26)</b>	<b>0</b>	<b>0</b>	<b>0</b>
<b>28</b>		<b>Jahresergebnis vor internen Leistungsbeziehungen (ordentliches Ergebnis und außerordentliches Ergebnis Nr. 24 und Nr. 27)</b>	<b>0</b>	<b>0</b>	<b>775</b>
29		Erlöse der internen Leistungsbeziehungen	0	0	-2.520
30		Kosten der internen Leistungsbeziehungen	1.700	1.250	1.746
<b>31</b>		<b>Ergebnis der internen Leistungsbeziehungen</b>	<b>1.700</b>	<b>1.250</b>	<b>-774</b>
<b>32</b>		<b>Jahresergebnis nach internen Leistungsbeziehungen</b>	<b>1.700</b>	<b>1.250</b>	<b>1</b>

## Teilfinanzhaushalt Produkt 252.03 Stadtarchiv GM

Stadt Babenhausen

		Haushaltsansatz			Investitions- und Investitionsförderungsmaßnahmen		
Nr.	Bezeichnung	2023	Verpflichtungs-ermächtigungen	2022	Ergebnis des Jahresabschlusses 2021	Gesamtauszahlungsbedarf	davon bisher bereitgestellt
	<b>Einzahlungen aus Investitionstätigkeit</b>						
20	+ Einz. aus Investitionszuweis. und -zuschüssen sowie aus Investitionsbeiträgen						
21	+ Einz. aus Abgängen von Vermögensgegenständen des Sachanlagevermögens und des immateriellen Anlagevermögens						
22	+ Einz. aus Abgängen von Vermögensgegenständen des Finanzanlagevermögens						
	<b>Einzahlungen aus Finanzierungstätigkeit</b>						
31	+ Einz. aus der Aufnahme v. Krediten und wirtschaftlich vergleichbaren Vorgängen für Investitionen						
	<u>Summe</u>						
	<b>Auszahlungen aus Investitionstätigkeit</b>						
24	- Ausz. für den Erwerb von Grundstücken und Gebäuden						
25	- Ausz. für Baumaßnahmen						
26	- Ausz. für Investitionen in das sonstige Sachanlagevermögen und immaterielle Anlagevermögen davon: Ausz. aus gewährten Investitionszuweisungen und -zuschüssen						
27	- Ausz. für Investitionen in das Finanzanlagevermögen						
	<b>Auszahlungen aus Finanzierungstätigkeit</b>						
32	- Ausz. für die Tilgung von Krediten und wirtschaftlich vergleichbaren Vorgängen für Investitionen						
	<u>Summe</u>						
	<b>Saldo (Einzahlungen ./ Auszahlungen)</b>						

## Haushaltsplan 2023

<b>Produktbeschreibung</b>		
Stadt Babenhausen		
<b>Budget</b>	B 16 1600	Gebäudemanagement Gebäudemanagement
<b>Produkt</b>	281.04	Vereinshäuser GM
<b>Verantwortliche Organisationseinheit</b>		<b>Verantwortliche Person(en)</b>
Fachbereich V Hochbau & Stadtplanung		Jürgen Deckarm
<b>Pflichtaufgaben</b>	Nein	
<b>Freiwillige Aufgaben</b>	Ja	
<b>Kostenstelle</b>	1807013 DRK Heim Babenhausen, Seligenstädter Str. 23a 1807030 Alte Schule Hergershausen, Rodgastr. 16 1807031 Alte Schule Sickenhofen, Ernst-Ludwig-Str. 1807040 DRK Heim Harpertshausen, Altheimer Str. 16 1807050 DRK Heim Langstadt, Breuberger Weg 36 1807051 Altes Rathaus Langstadt, Hauptstr. 28	
<b>Kurzbeschreibung</b>	Zentrale Aufgabenwahrnehmung von technischen, infrastrukturellen und kaufmännischen Gebäudemanagementleistungen in allen Lebenszyklusphasen für das bebaute Grundvermögen	

## Teilergebnishaushalt Produkt 281.04 Vereinshäuser GM

Stadt Babenhausen

			Haushaltsansatz		
Nr.	Konten	Bezeichnung	2023	2022	Ergebnis des Jahresabschlusses 2021
		<b>Ordentliche Erträge</b>			
01	50	Privatrechtliche Leistungsentgelte	-2.400	0	0
02	51	Öffentlich-rechtliche Leistungsentgelte	0	0	0
03	548-549	Kostensersatzleistungen und -erstattungen	0	0	0
04	52	Bestandsveränderungen und aktivierte Eigenleistungen	0	0	0
05	55	Steuern und steuerähnliche Erträge einschl. Erträge aus gesetzlichen Umlagen	0	0	0
06	547	Erträge aus Transferleistungen	0	0	0
07	540-543	Erträge aus Zuweisungen und Zuschüssen für lfd. Zwecke und allgemeine Umlagen	0	0	0
08	546	Erträge aus der Auflösung von Sonderposten aus Investitionszuweisungen, -zuschüssen und Investitionsbeiträgen	-4.710	-4.710	-4.711
09	53	Sonstige ordentliche Erträge	-1.500	0	-1.258
<b>10</b>		<b>Summe der ordentlichen Erträge (Nr. 1 bis 9)</b>	<b>-8.610</b>	<b>-4.710</b>	<b>-5.969</b>
		<b>Ordentliche Aufwendungen</b>			
11	62, 63, 640-643, 647-649, 65	Personalaufwendungen	0	0	0
12	644-646	Versorgungsaufwendungen	0	0	0
13	60, 61, 67-69	Aufwendungen für Sach- und Dienstleistungen	0	0	24.896
14	66	Abschreibungen	26.010	23.489	23.510
15	71	Aufwendungen für Zuweisungen und Zuschüsse sowie besondere Finanzaufwendungen	0	0	0
16	73	Steueraufwendungen einschl. Aufwendungen aus gesetzlichen Umlageverpflichtungen	0	0	0
17	72	Transferaufwendungen	0	0	0
18	70, 74, 76	Sonstige ordentliche Aufwendungen	0	0	0
<b>19</b>		<b>Summe der ordentlichen Aufwendungen (Nr. 11 bis 18)</b>	<b>26.010</b>	<b>23.489</b>	<b>48.406</b>
<b>20</b>		<b>Verwaltungsergebnis (Nr. 10 ./ Nr. 19)</b>	<b>17.400</b>	<b>18.779</b>	<b>42.437</b>
21	56, 57	Finanzerträge	0	0	0
22	77	Finanzaufwendungen	0	0	0
<b>23</b>		<b>Finanzergebnis (Nr. 21 bis Nr. 22)</b>	<b>0</b>	<b>0</b>	<b>0</b>
<b>24</b>		<b>Ordentliches Ergebnis (Verwaltungsergebnis und Finanzergebnis Nr. 20 und Nr. 23)</b>	<b>17.400</b>	<b>18.779</b>	<b>42.437</b>
25	59	Außerordentliche Erträge	0	0	0
26	79	Außerordentliche Aufwendungen	0	0	0
<b>27</b>		<b>Außerordentliches Ergebnis (Nr. 25 ./ Nr. 26)</b>	<b>0</b>	<b>0</b>	<b>0</b>
<b>28</b>		<b>Jahresergebnis vor internen Leistungsbeziehungen (ordentliches Ergebnis und außerordentliches Ergebnis Nr. 24 und Nr. 27)</b>	<b>17.400</b>	<b>18.779</b>	<b>42.437</b>
29		Erlöse der internen Leistungsbeziehungen	0	0	-58.898
30		Kosten der internen Leistungsbeziehungen	23.295	12.150	18.315
<b>31</b>		<b>Ergebnis der internen Leistungsbeziehungen</b>	<b>23.295</b>	<b>12.150</b>	<b>-40.583</b>
<b>32</b>		<b>Jahresergebnis nach internen Leistungsbeziehungen</b>	<b>40.695</b>	<b>30.929</b>	<b>1.854</b>

## Teilfinanzhaushalt Produkt 281.04 Vereinshäuser GM

Stadt Babenhausen

		Haushaltsansatz			Investitions- und Investitionsförderungsmaßnahmen		
Nr.	Bezeichnung	2023	Verpflichtungs-ermächtigungen	2022	Ergebnis des Jahresabschlusses 2021	Gesamtauszahlungsbedarf	davon bisher bereitgestellt
	<b>Einzahlungen aus Investitionstätigkeit</b>						
20	+ Einz. aus Investitionszuweis. und -zuschüssen sowie aus Investitionsbeiträgen						
21	+ Einz. aus Abgängen von Vermögensgegenständen des Sachanlagevermögens und des immateriellen Anlagevermögens						
22	+ Einz. aus Abgängen von Vermögensgegenständen des Finanzanlagevermögens						
	<b>Einzahlungen aus Finanzierungstätigkeit</b>						
31	+ Einz. aus der Aufnahme v. Krediten und wirtschaftlich vergleichbaren Vorgängen für Investitionen						
	<b>Summe</b>						
	<b>Auszahlungen aus Investitionstätigkeit</b>						
24	- Ausz. für den Erwerb von Grundstücken und Gebäuden						
25	- Ausz. für Baumaßnahmen				-935	-250.000	
26	- Ausz. für Investitionen in das sonstige Sachanlagevermögen und immaterielle Anlagevermögen davon: Ausz. aus gewährten Investitionszuweisungen und -zuschüssen						
27	- Ausz. für Investitionen in das Finanzanlagevermögen						
	<b>Auszahlungen aus Finanzierungstätigkeit</b>						
32	- Ausz. für die Tilgung von Krediten und wirtschaftlich vergleichbaren Vorgängen für Investitionen						
	<b>Summe</b>				<b>-935</b>	<b>-250.000</b>	
	<b>Saldo (Einzahlungen ./ Auszahlungen)</b>				<b>-935</b>	<b>-250.000</b>	

## Haushaltsplan 2023

### Investitionen Produkt 281.04 Vereinshäuser GM

Stadt Babenhausen

Nr. Bezeichnung	Jahres- ergebnis 2021	Ansatz 2022	Ansatz 2023	Finanzplan 2024	Finanzplan 2025	Finanzplan 2026
0905001-15 Festplattzähler 25 25 Auszahlungen für Baumaßnahmen	-934,50 -934,50					
1807030-01 Sanierung Heizungsanlage Alte Schule Herg. 25 25 Auszahlungen für Baumaßnahmen				-12.500,00 -12.500,00	-37.500,00 -37.500,00	
1807053-01 Sanierung ehem. FF Harreshausen 25 25 Auszahlungen für Baumaßnahmen				-50.000,00 -50.000,00	-150.000,00 -150.000,00	

#### Erläuterungen

##### Sanierung Heizungsanlage Alte Schule Herg.

###### 1807030-01

In der alten Schule in Hergershausen wird eine Umstellung der Energieversorgung auf Holz geplant. Hierfür muss die Kesselanlage ausgetauscht werden.

##### Sanierung ehem. FF Harreshausen

###### 1807053-01

Im ehem. Feuerwehrhaus in Harreshausen soll die Energieversorgung auf Holz umgestellt werden. Zusätzlich soll das Dach und die Fassade energetisch saniert werden.

## Haushaltsplan 2023

<b>Produktbeschreibung</b>		
Stadt Babenhausen		
<b>Budget</b>	B 16 1600	Gebäudemanagement Gebäudemanagement
<b>Produkt</b>	365.04	Kindergärten GM
<b>Verantwortliche Organisationseinheit</b>		<b>Verantwortliche Person(en)</b>
Fachbereich V Hochbau & Stadtplanung		Jürgen Deckarm
<b>Pflichtaufgaben</b>	Ja	
<b>Freiwillige Aufgaben</b>	Nein	
<b>Kostenstelle</b>	1802001 Kindergärten Allgemein 1802010 Kita Babenhausen, Amtsgasse 47 1802011 Kita Babenhausen, Danziger Str. 20 1802012 Kita Babenhausen, Jürgen-Schumann-Str. 2 1802020 Kita Sickenhofen, Bgm.-Schrodt-Str. 1 1802030 Kita Hergershausen, Römerweg 3 1802040 Kita Harpertshausen, Kirchstr. 18 1802050 Kita Langstadt, Breuberger Weg 12 1802060 Kita Harreshausen 1802070 Kita evang. Kirche	
<b>Kurzbeschreibung</b>	Zentrale Aufgabenwahrnehmung von technischen, infrastrukturellen und kaufmännischen Gebäudemanagementleistungen in allen Lebenszyklusphasen für das bebaute Grundvermögen	



Teilergebnishaushalt Produkt 365.04 Kindergärten GM					
Stadt Babenhausen					
Nr.	Konten	Bezeichnung	Haushaltsansatz		Ergebnis des Jahresabschlusses 2021
			2023	2022	
		<b>Ordentliche Erträge</b>			
01	50	Privatrechtliche Leistungsentgelte	0	0	0
02	51	Öffentlich-rechtliche Leistungsentgelte	0	0	0
03	548-549	Kostensersatzleistungen und -erstattungen	0	0	0
04	52	Bestandsveränderungen und aktivierte Eigenleistungen	0	0	-8.679
05	55	Steuern und steuerähnliche Erträge einschl. Erträge aus gesetzlichen Umlagen	0	0	0
06	547	Erträge aus Transferleistungen	0	0	0
07	540-543	Erträge aus Zuweisungen und Zuschüssen für lfd. Zwecke und allgemeine Umlagen	-7.091	-7.091	-33.806
08	546	Erträge aus der Auflösung von Sonderposten aus Investitionszuweisungen, -zuschüssen und Investitionsbeiträgen	-82.028	-82.214	-82.439
09	53	Sonstige ordentliche Erträge	0	0	-702
<b>10</b>		<b>Summe der ordentlichen Erträge (Nr. 1 bis 9)</b>	<b>-89.119</b>	<b>-89.305</b>	<b>-125.626</b>
		<b>Ordentliche Aufwendungen</b>			
11	62, 63, 640-643, 647-649, 65	Personalaufwendungen	0	0	0
12	644-646	Versorgungsaufwendungen	0	0	0
13	60, 61, 67-69	Aufwendungen für Sach- und Dienstleistungen	2.600	2.600	216.647
14	66	Abschreibungen	449.206	445.946	446.982
15	71	Aufwendungen für Zuweisungen und Zuschüsse sowie besondere Finanzaufwendungen	0	0	0
16	73	Steueraufwendungen einschl. Aufwendungen aus gesetzlichen Umlageverpflichtungen	0	0	0
17	72	Transferaufwendungen	0	0	0
18	70, 74, 76	Sonstige ordentliche Aufwendungen	0	0	0
<b>19</b>		<b>Summe der ordentlichen Aufwendungen (Nr. 11 bis 18)</b>	<b>451.806</b>	<b>448.546</b>	<b>663.629</b>
<b>20</b>		<b>Verwaltungsergebnis (Nr. 10 ./ Nr. 19)</b>	<b>362.687</b>	<b>359.241</b>	<b>538.003</b>
21	56, 57	Finanzerträge	0	0	0
22	77	Finanzaufwendungen	4.895	5.269	5.456
<b>23</b>		<b>Finanzergebnis (Nr. 21 bis Nr. 22)</b>	<b>4.895</b>	<b>5.269</b>	<b>5.456</b>
<b>24</b>		<b>Ordentliches Ergebnis (Verwaltungsergebnis und Finanzergebnis Nr. 20 und Nr. 23)</b>	<b>367.582</b>	<b>364.510</b>	<b>543.459</b>
25	59	Außerordentliche Erträge	0	0	0
26	79	Außerordentliche Aufwendungen	0	0	0
<b>27</b>		<b>Außerordentliches Ergebnis (Nr. 25 ./ Nr. 26)</b>	<b>0</b>	<b>0</b>	<b>0</b>
<b>28</b>		<b>Jahresergebnis vor internen Leistungsbeziehungen (ordentliches Ergebnis und außerordentliches Ergebnis Nr. 24 und Nr. 27)</b>	<b>367.582</b>	<b>364.510</b>	<b>543.459</b>
29		Erlöse der internen Leistungsbeziehungen	-642.600	0	-648.778
30		Kosten der internen Leistungsbeziehungen	76.900	46.000	77.024
<b>31</b>		<b>Ergebnis der internen Leistungsbeziehungen</b>	<b>-565.700</b>	<b>46.000</b>	<b>-571.754</b>
<b>32</b>		<b>Jahresergebnis nach internen Leistungsbeziehungen</b>	<b>-198.118</b>	<b>410.510</b>	<b>-28.295</b>

Teilfinanzhaushalt Produkt 365.04 Kindergärten GM							
Stadt Babenhausen							
		Haushaltsansatz			Investitions- und Investitionsförderungsmaßnahmen		
Nr.	Bezeichnung	2023	Verpflichtungs-ermächtigungen	2022	Ergebnis des Jahresabschlusses 2021	Gesamtauszahlungsbedarf	davon bisher bereitgestellt
	<b>Einzahlungen aus Investitionstätigkeit</b>						
20	+ Einz. aus Investitionszuweis. und -zuschüssen sowie aus Investitionsbeiträgen	1.028.361		28.361	28.361		
21	+ Einz. aus Abgängen von Vermögensgegenständen des Sachanlagevermögens und des immateriellen Anlagevermögens						
22	+ Einz. aus Abgängen von Vermögensgegenständen des Finanzanlagevermögens						
	<b>Einzahlungen aus Finanzierungstätigkeit</b>						
31	+ Einz. aus der Aufnahme v. Krediten und wirtschaftlich vergleichbaren Vorgängen für Investitionen						
	<b>Summe</b>	<b>1.028.361</b>		<b>28.361</b>	<b>28.361</b>		
	<b>Auszahlungen aus Investitionstätigkeit</b>						
24	- Ausz. für den Erwerb von Grundstücken und Gebäuden					-945.000	-945.000
25	- Ausz. für Baumaßnahmen	-1.570.000		-320.000	-66.493	-13.613.000	-8.025.000
26	- Ausz. für Investitionen in das sonstige Sachanlagevermögen und immaterielle Anlagevermögen davon: Ausz. aus gewährten Investitionszuweisungen und -zuschüssen				-37.039	-164.000	-49.000
27	- Ausz. für Investitionen in das Finanzanlagevermögen						
	<b>Auszahlungen aus Finanzierungstätigkeit</b>						
32	- Ausz. für die Tilgung von Krediten und wirtschaftlich vergleichbaren Vorgängen für Investitionen	-35.451		-35.451	-35.451	-248.158	-141.805
	<b>Summe</b>	<b>-1.605.451</b>		<b>-355.451</b>	<b>-138.983</b>	<b>-14.970.158</b>	<b>-9.160.805</b>
	<b>Saldo (Einzahlungen ./ Auszahlungen)</b>	<b>-577.090</b>		<b>-327.090</b>	<b>-110.622</b>	<b>-14.970.158</b>	<b>-9.160.805</b>

## Haushaltsplan 2023

### Investitionen Produkt 365.04 Kindergärten GM

Stadt Babenhausen

Nr. Bezeichnung	Jahres- ergebnis 2021	Ansatz 2022	Ansatz 2023	Finanzplan 2024	Finanzplan 2025	Finanzplan 2026
1802011-01 Kita Danziger Str. BGA 26 26 Ausz.f.Invest.i.d.sonst.Sachanl.vermögen	-4.665,00 -4.665,00					
1802011-05 Sanierung Heizungsanlage Kita Danziger Str.. 25 25 Auszahlungen für Baumaßnahmen				-25.000,00 -25.000,00	-75.000,00 -75.000,00	
1802012-01 Kita Jürgen-Schumann-Str. BGA 26 26 Ausz.f.Invest.i.d.sonst.Sachanl.vermögen	-13.784,49 -13.784,49					
1802012-03 Sanierung Kita Jürgen-Schumann-Straße 25 25 Auszahlungen für Baumaßnahmen					-200.000,00 -200.000,00	
1802012-05 Sanierung Heizungsanlage Kita J.-Sch.-Str. 25 25 Auszahlungen für Baumaßnahmen				-25.000,00 -25.000,00	-75.000,00 -75.000,00	
1802020-01 Kita Sickenhofen BGA 26 26 Ausz.f.Invest.i.d.sonst.Sachanl.vermögen	-4.457,47 -4.457,47					
1802030-01 Kita Hergershausen BGA 26 26 Ausz.f.Invest.i.d.sonst.Sachanl.vermögen				-115.000,00 -115.000,00		
1802030-02 Kita Hergershausen GWG 26 26 Ausz.f.Invest.i.d.sonst.Sachanl.vermögen	-907,99 -907,99					
1802030-03 Neubau Kita Hergershausen 20 20 Einz.a.Inv.zuw.u.-zusch.s.a.Inv.beitr. 25 25 Auszahlungen für Baumaßnahmen	-3.677,04  -3.677,04	-320.000,00  -320.000,00	-570.000,00 1.000.000,00 -1.570.000,00	-1.627.000,00 1.511.000,00 -3.138.000,00		
1802050-01 Kita Langstadt BGA 26 26 Ausz.f.Invest.i.d.sonst.Sachanl.vermögen	-10.509,79 -10.509,79					
1802050-04 PV-Anlage Kita Langstadt 25 25 Auszahlungen für Baumaßnahmen				-12.500,00 -12.500,00	-37.500,00 -37.500,00	
1802060-01 Kita Harreshausen BGA 26 26 Ausz.f.Invest.i.d.sonst.Sachanl.vermögen	-2.714,39 -2.714,39					
1802060-03 Sanierung Kita Harreshausen 25 25 Auszahlungen für Baumaßnahmen					-500.000,00 -500.000,00	-1.500.000,00 -1.500.000,00
1802070-03 KIP Mittel - Neubau Kita Ev. Kirche 06 6 Zuw.u.Zusch.f.lfd.Zwecke u.allg.Umlagen 16 16 Zinsen und ähnliche Auszahlungen 20 20 Einz.a.Inv.zuw.u.-zusch.s.a.Inv.beitr. 25 25 Auszahlungen für Baumaßnahmen 31 32 Ausz.f.d.Tilg.v.Kred.u.inn.Darl.. wirtschaftl.	-69.905,99 4.189,32 -4.189,32 28.361,18 -62.815,70 -35.451,47	-7.089,82   28.361,18  -35.451,00	-7.090,30   28.361,18  -35.451,48	-7.090,00   28.361,00  -35.451,00	-7.090,00   28.361,00  -35.451,00	-7.090,00   28.361,00  -35.451,00

#### Erläuterungen

##### Sanierung Heizungsanlage Kita Danziger Str..

###### 1802011-05

Die Energieversorgung soll auf Holz / Pellets umgestellt werden. Die Installation einer Photovoltaikanlage ist vorgesehen.

##### Sanierung Kita Jürgen-Schumann-Straße

###### 1802012-03

Mit ersten Sanierungsarbeiten in der Kita Jürgen-Schumann-Straße soll im Haushaltsjahr 2025 begonnen werden. Hierfür ist ein Betrag in Höhe von 200.000 Euro vorgesehen.

##### Sanierung Heizungsanlage Kita J.-Sch.-Str.

###### 1802012-05

Die Energieversorgung soll auf Holz / Pellets umgestellt werden. Die Installation einer Photovoltaikanlage ist vorgesehen.

##### Kita Hergershausen BGA

###### 1802030-01

Für die Einrichtung und für die Ausstattung der Kita in Hergershausen werden Mittel in Höhe von 115.000 Euro für den Haushalt 2024 eingeplant.

##### Neubau Kita Hergershausen

###### 1802030-03

Für den 6- gruppigen Neubau einer Kita in Hergershausen müssen Mittel in Gesamthöhe von 4,7 Mio Euro eingestellt werden.

Hierbei wurde die Inflation berücksichtigt.

## Investitionen Produkt 365.04 Kindergärten GM

Stadt Babenhausen

Einen Antrag zur Förderung von Investitionen im Rahmen des Investitionsprogramms Kinderbetreuungsfinanzierung 2020-2024 wurde gestellt. Desweiteren ist die Finanzierung mit einem Zuschuss in Höhe von 2.511.000 Euro aus der Hessenkasse geplant.

### **PV-Anlage Kita Langstadt**

**1802050-04**

In der Kita Langstadt soll eine Photovoltaikanlage installiert werden.

### **Sanierung Kita Harreshausen**

**1802060-03**

In Harreshausen soll eine neue Kita ebaut werden. Eine wesentliche Erweiterung des Bestandes soll erfolgen.

## Haushaltsplan 2023

<b>Produktbeschreibung</b>		
Stadt Babenhausen		
<b>Budget</b>	B 16 1600	Gebäudemanagement Gebäudemanagement
<b>Produkt</b>	421.03	Sportstätten GM
<b>Verantwortliche Organisationseinheit</b>		<b>Verantwortliche Person(en)</b>
Fachbereich V Hochbau & Stadtplanung		Jürgen Deckarm
<b>Pflichtaufgaben</b>	Nein	
<b>Freiwillige Aufgaben</b>	Ja	
<b>Kostenstelle</b>	1806009 Sportplatz Hindenburgstr. 13 Babenhsn. 1806001 Sportplätze Allgemein 1806010 Sportlerheim Babenhausen, Hindenburgstr. 13 1806012 Sportplatz Baseball, Im Riemen 1806013 Sportplatz Sickenhofen 1806014 Turnhalle Kaserne 1807042 Schwimmbad Harpertshausen	
<b>Kurzbeschreibung</b>	Zentrale Aufgabenwahrnehmung von technischen, infrastrukturellen und kaufmännischen Gebäudemanagementleistungen in allen Lebenszyklusphasen für das bebaute Grundvermögen	

## Teilergebnishaushalt Produkt 421.03 Sportstätten GM

Stadt Babenhausen

Nr.	Konten	Bezeichnung	Haushaltsansatz		Ergebnis des Jahresabschlusses 2021
			2023	2022	
		<b>Ordentliche Erträge</b>			
01	50	Privatrechtliche Leistungsentgelte	0	0	0
02	51	Öffentlich-rechtliche Leistungsentgelte	0	0	0
03	548-549	Kostensersatzleistungen und -erstattungen	0	0	-19.360
04	52	Bestandsveränderungen und aktivierte Eigenleistungen	0	0	0
05	55	Steuern und steuerähnliche Erträge einschl. Erträge aus gesetzlichen Umlagen	0	0	0
06	547	Erträge aus Transferleistungen	0	0	0
07	540-543	Erträge aus Zuweisungen und Zuschüssen für lfd. Zwecke und allgemeine Umlagen	0	0	0
08	546	Erträge aus der Auflösung von Sonderposten aus Investitionszuweisungen, -zuschüssen und Investitionsbeiträgen	0	0	0
09	53	Sonstige ordentliche Erträge	0	0	-231
<b>10</b>		<b>Summe der ordentlichen Erträge (Nr. 1 bis 9)</b>	<b>0</b>	<b>0</b>	<b>-19.590</b>
		<b>Ordentliche Aufwendungen</b>			
11	62, 63, 640-643, 647-649, 65	Personalaufwendungen	0	0	0
12	644-646	Versorgungsaufwendungen	0	0	0
13	60, 61, 67-69	Aufwendungen für Sach- und Dienstleistungen	0	0	10.995
14	66	Abschreibungen	6.329	6.892	5.825
15	71	Aufwendungen für Zuweisungen und Zuschüsse sowie besondere Finanzaufwendungen	8.000	8.000	-2.639
16	73	Steueraufwendungen einschl. Aufwendungen aus gesetzlichen Umlageverpflichtungen	0	0	0
17	72	Transferaufwendungen	0	0	0
18	70, 74, 76	Sonstige ordentliche Aufwendungen	0	0	0
<b>19</b>		<b>Summe der ordentlichen Aufwendungen (Nr. 11 bis 18)</b>	<b>14.329</b>	<b>14.892</b>	<b>14.181</b>
<b>20</b>		<b>Verwaltungsergebnis (Nr. 10 ./ Nr. 19)</b>	<b>14.329</b>	<b>14.892</b>	<b>-5.409</b>
21	56, 57	Finanzerträge	0	0	0
22	77	Finanzaufwendungen	0	0	0
<b>23</b>		<b>Finanzergebnis (Nr. 21 bis Nr. 22)</b>	<b>0</b>	<b>0</b>	<b>0</b>
<b>24</b>		<b>Ordentliches Ergebnis (Verwaltungsergebnis und Finanzergebnis Nr. 20 und Nr. 23)</b>	<b>14.329</b>	<b>14.892</b>	<b>-5.409</b>
25	59	Außerordentliche Erträge	0	0	0
26	79	Außerordentliche Aufwendungen	0	0	1.860
<b>27</b>		<b>Außerordentliches Ergebnis (Nr. 25 ./ Nr. 26)</b>	<b>0</b>	<b>0</b>	<b>1.860</b>
<b>28</b>		<b>Jahresergebnis vor internen Leistungsbeziehungen (ordentliches Ergebnis und außerordentliches Ergebnis Nr. 24 und Nr. 27)</b>	<b>14.329</b>	<b>14.892</b>	<b>-3.549</b>
29		Erlöse der internen Leistungsbeziehungen	0	0	-6.960
30		Kosten der internen Leistungsbeziehungen	15.830	13.850	15.038
<b>31</b>		<b>Ergebnis der internen Leistungsbeziehungen</b>	<b>15.830</b>	<b>13.850</b>	<b>8.078</b>
<b>32</b>		<b>Jahresergebnis nach internen Leistungsbeziehungen</b>	<b>30.159</b>	<b>28.742</b>	<b>4.529</b>

Teilfinanzhaushalt Produkt 421.03 Sportstätten GM							
Stadt Babenhausen							
		Haushaltsansatz			Investitions- und Investitionsförderungsmaßnahmen		
Nr.	Bezeichnung	2023	Verpflichtungs-ermächtigungen	2022	Ergebnis des Jahresabschlusses 2021	Gesamtauszahlungsbedarf	davon bisher bereitgestellt
	<b>Einzahlungen aus Investitionstätigkeit</b>						
20	+ Einz. aus Investitionszuweis. und -zuschüssen sowie aus Investitionsbeiträgen						
21	+ Einz. aus Abgängen von Vermögensgegenständen des Sachanlagevermögens und des immateriellen Anlagevermögens						
22	+ Einz. aus Abgängen von Vermögensgegenständen des Finanzanlagevermögens						
	<b>Einzahlungen aus Finanzierungstätigkeit</b>						
31	+ Einz. aus der Aufnahme v. Krediten und wirtschaftlich vergleichbaren Vorgängen für Investitionen						
	<b>Summe</b>						
	<b>Auszahlungen aus Investitionstätigkeit</b>						
24	- Ausz. für den Erwerb von Grundstücken und Gebäuden						
25	- Ausz. für Baumaßnahmen	-100.000				-100.000	-100.000
26	- Ausz. für Investitionen in das sonstige Sachanlagevermögen und immaterielle Anlagevermögen davon: Ausz. aus gewährten Investitionszuweisungen und -zuschüssen						
27	- Ausz. für Investitionen in das Finanzanlagevermögen						
	<b>Auszahlungen aus Finanzierungstätigkeit</b>						
32	- Ausz. für die Tilgung von Krediten und wirtschaftlich vergleichbaren Vorgängen für Investitionen						
	<b>Summe</b>	<b>-100.000</b>				<b>-100.000</b>	<b>-100.000</b>
	<b>Saldo (Einzahlungen ./ Auszahlungen)</b>	<b>-100.000</b>				<b>-100.000</b>	<b>-100.000</b>

## Haushaltsplan 2023

### Investitionen Produkt 421.03 Sportstätten GM

Stadt Babenhausen

Nr. Bezeichnung	Jahres- ergebnis 2021	Ansatz 2022	Ansatz 2023	Finanzplan 2024	Finanzplan 2025	Finanzplan 2026
1806001-01 Schulsportgelände an der Gesamtschule 25 25 Auszahlungen für Baumaßnahmen			-100.000,00 -100.000,00			

#### Erläuterungen

##### Schulsportgelände an der Gesamtschule

###### 1806001-01

Für Planungen des neuen Schulsportgeländes werden 100.000 Euro in den Haushalt 2023 eingeplant. Die hierfür notwendigen rechtlichen und finanziellen Randbedingungen sollen mit dem Kreis vertraglich geregelt werden.



## Haushaltsplan 2023

<b>Produktbeschreibung</b>		
Stadt Babenhausen		
<b>Budget</b>	B 16 1600	Gebäudemanagement Gebäudemanagement
<b>Produkt</b>	553.02	Friedhöfe GM
<b>Verantwortliche Organisationseinheit</b>		<b>Verantwortliche Person(en)</b>
Fachbereich V Hochbau & Stadtplanung		Jürgen Deckarm
<b>Pflichtaufgaben</b>	Ja	
<b>Freiwillige Aufgaben</b>	Nein	
<b>Kostenstelle</b>	1809300 Friedhof Allgemein 1809301 Friedhof Babenhausen 1809302 Friedhof Sickenhofen 1809303 Friedhof Hergershhausen 1809304 Friedhof Harpertshausen 1809305 Friedhof Langstadt 1809306 Friedhof Harreshausen	
<b>Kurzbeschreibung</b>	Zentrale Aufgabenwahrnehmung von technischen, infrastrukturellen und kaufmännischen Gebäudemanagementleistungen in allen Lebenszyklusphasen für das bebaute Grundvermögen	

Teilergebnishaushalt Produkt 553.02 Friedhöfe GM					
Stadt Babenhausen					
Nr.	Konten	Bezeichnung	Haushaltsansatz		Ergebnis des Jahresabschlusses 2021
			2023	2022	
		<b>Ordentliche Erträge</b>			
01	50	Privatrechtliche Leistungsentgelte	0	0	0
02	51	Öffentlich-rechtliche Leistungsentgelte	0	0	0
03	548-549	Kostensersatzleistungen und -erstattungen	0	0	0
04	52	Bestandsveränderungen und aktivierte Eigenleistungen	0	0	-5.666
05	55	Steuern und steuerähnliche Erträge einschl. Erträge aus gesetzlichen Umlagen	0	0	0
06	547	Erträge aus Transferleistungen	0	0	0
07	540-543	Erträge aus Zuweisungen und Zuschüssen für lfd. Zwecke und allgemeine Umlagen	0	0	0
08	546	Erträge aus der Auflösung von Sonderposten aus Investitionszuweisungen, -zuschüssen und Investitionsbeiträgen	-149	0	-124
09	53	Sonstige ordentliche Erträge	0	0	-270
<b>10</b>		<b>Summe der ordentlichen Erträge (Nr. 1 bis 9)</b>	<b>-149</b>	<b>0</b>	<b>-6.060</b>
		<b>Ordentliche Aufwendungen</b>			
11	62, 63, 640-643, 647-649, 65	Personalaufwendungen	0	0	1.491
12	644-646	Versorgungsaufwendungen	0	0	0
13	60, 61, 67-69	Aufwendungen für Sach- und Dienstleistungen	0	0	36.480
14	66	Abschreibungen	41.967	41.129	41.834
15	71	Aufwendungen für Zuweisungen und Zuschüsse sowie besondere Finanzaufwendungen	0	0	0
16	73	Steueraufwendungen einschl. Aufwendungen aus gesetzlichen Umlageverpflichtungen	0	0	0
17	72	Transferaufwendungen	0	0	0
18	70, 74, 76	Sonstige ordentliche Aufwendungen	0	0	0
<b>19</b>		<b>Summe der ordentlichen Aufwendungen (Nr. 11 bis 18)</b>	<b>41.967</b>	<b>41.129</b>	<b>79.806</b>
<b>20</b>		<b>Verwaltungsergebnis (Nr. 10 ./ Nr. 19)</b>	<b>41.818</b>	<b>41.129</b>	<b>73.746</b>
21	56, 57	Finanzerträge	0	0	0
22	77	Finanzaufwendungen	0	0	0
<b>23</b>		<b>Finanzergebnis (Nr. 21 bis Nr. 22)</b>	<b>0</b>	<b>0</b>	<b>0</b>
<b>24</b>		<b>Ordentliches Ergebnis (Verwaltungsergebnis und Finanzergebnis Nr. 20 und Nr. 23)</b>	<b>41.818</b>	<b>41.129</b>	<b>73.746</b>
25	59	Außerordentliche Erträge	0	0	0
26	79	Außerordentliche Aufwendungen	0	0	0
<b>27</b>		<b>Außerordentliches Ergebnis (Nr. 25 ./ Nr. 26)</b>	<b>0</b>	<b>0</b>	<b>0</b>
<b>28</b>		<b>Jahresergebnis vor internen Leistungsbeziehungen (ordentliches Ergebnis und außerordentliches Ergebnis Nr. 24 und Nr. 27)</b>	<b>41.818</b>	<b>41.129</b>	<b>73.746</b>
29		Erlöse der internen Leistungsbeziehungen	-231.500	0	-237.178
30		Kosten der internen Leistungsbeziehungen	189.682	128.210	164.923
<b>31</b>		<b>Ergebnis der internen Leistungsbeziehungen</b>	<b>-41.818</b>	<b>128.210</b>	<b>-72.255</b>
<b>32</b>		<b>Jahresergebnis nach internen Leistungsbeziehungen</b>	<b>0</b>	<b>169.339</b>	<b>1.491</b>

## Teilfinanzhaushalt Produkt 553.02 Friedhöfe GM

Stadt Babenhausen

		Haushaltsansatz			Investitions- und Investitionsförderungsmaßnahmen		
Nr.	Bezeichnung	2023	Verpflichtungs-ermächtigungen	2022	Ergebnis des Jahresabschlusses 2021	Gesamtauszahlungsbedarf	davon bisher bereitgestellt
	<b>Einzahlungen aus Investitionstätigkeit</b>						
20	+ Einz. aus Investitionszuweis. und -zuschüssen sowie aus Investitionsbeiträgen				3.030		
21	+ Einz. aus Abgängen von Vermögensgegenständen des Sachanlagevermögens und des immateriellen Anlagevermögens						
22	+ Einz. aus Abgängen von Vermögensgegenständen des Finanzanlagevermögens						
	<b>Einzahlungen aus Finanzierungstätigkeit</b>						
31	+ Einz. aus der Aufnahme v. Krediten und wirtschaftlich vergleichbaren Vorgängen für Investitionen						
	<b>Summe</b>				<b>3.030</b>		
	<b>Auszahlungen aus Investitionstätigkeit</b>						
24	- Ausz. für den Erwerb von Grundstücken und Gebäuden	-60.000		-60.000		-300.000	-240.000
25	- Ausz. für Baumaßnahmen				-8.915	-240.000	-120.000
26	- Ausz. für Investitionen in das sonstige Sachanlagevermögen und immaterielle Anlagevermögen davon: Ausz. aus gewährten Investitionszuweisungen und -zuschüssen						
27	- Ausz. für Investitionen in das Finanzanlagevermögen						
	<b>Auszahlungen aus Finanzierungstätigkeit</b>						
32	- Ausz. für die Tilgung von Krediten und wirtschaftlich vergleichbaren Vorgängen für Investitionen						
	<b>Summe</b>	<b>-60.000</b>		<b>-60.000</b>	<b>-8.915</b>	<b>-540.000</b>	<b>-360.000</b>
	<b>Saldo (Einzahlungen ./ Auszahlungen)</b>	<b>-60.000</b>		<b>-60.000</b>	<b>-5.885</b>	<b>-540.000</b>	<b>-360.000</b>

## Haushaltsplan 2023

### Investitionen Produkt 553.02 Friedhöfe GM

Stadt Babenhausen

Nr. Bezeichnung	Jahres- ergebnis 2021	Ansatz 2022	Ansatz 2023	Finanzplan 2024	Finanzplan 2025	Finanzplan 2026
1809301-01 Friedhofsmauer Babenhausen 25 25 Auszahlungen für Baumaßnahmen				-60.000,00 -60.000,00	-60.000,00 -60.000,00	
1809302-02 Heizung Friedhof Sickenhofen 25 25 Auszahlungen für Baumaßnahmen	-2.256,10 -2.256,10					
1809303-01 Friedhofsmauer Hergershausen 24 24 Ausz.f.d.Erwerb v.Grundstücken u.Gebäuden		-60.000,00 -60.000,00	-60.000,00 -60.000,00	-60.000,00 -60.000,00		
1809303-02 Friedhofsbauten 20 20 Einz.a.Inv.zuw.u.-zusch.s.a.Inv.beitr.	3.029,90 3.029,90					
1809303-03 Heizung Friedhof Hergershausen 25 25 Auszahlungen für Baumaßnahmen	-4.267,34 -4.267,34					
1809304-02 Heizung Friedhof Harpertshausen 25 25 Auszahlungen für Baumaßnahmen	-2.391,75 -2.391,75					

#### Erläuterungen

##### **Friedhofsmauer Babenhausen**

###### **1809301-01**

Für die Sanierung der Friedhofsmauer in Babenhausen werden im Haushaltsjahr 2024 und 2025 jeweils 60.000 Euro eingestellt.

##### **Friedhofsmauer Hergershausen**

###### **1809303-01**

Für die Sanierung der Friedhofsmauer in Hergershausen werden im Haushaltsjahr 2023 und 2024 jeweils 60.000 Euro eingestellt.

## Haushaltsplan 2023

<b>Produktbeschreibung</b>		
Stadt Babenhausen		
<b>Budget</b>	B 16 1600	Gebäudemanagement Gebäudemanagement
<b>Produkt</b>	575.03	Tourismus GM
<b>Verantwortliche Organisationseinheit</b>		<b>Verantwortliche Person(en)</b>
Fachbereich V Hochbau & Stadtplanung		Jürgen Deckarm
<b>Pflichtaufgaben</b>	Nein	
<b>Freiwillige Aufgaben</b>	Ja	
<b>Kostenstelle</b>	1807014 WC-Anlagen	
<b>Kurzbeschreibung</b>	Zentrale Aufgabenwahrnehmung von technischen, infrastrukturellen und kaufmännischen Gebäudemanagementleistungen in allen Lebenszyklusphasen für das bebaute Grundvermögen	

Teilergebnishaushalt Produkt 575.03 Tourismus GM					
Stadt Babenhausen					
Nr.	Konten	Bezeichnung	Haushaltsansatz		Ergebnis des Jahresabschlusses 2021
			2023	2022	
		<b>Ordentliche Erträge</b>			
01	50	Privatrechtliche Leistungsentgelte	0	0	-574
02	51	Öffentlich-rechtliche Leistungsentgelte	0	0	0
03	548-549	Kostensersatzleistungen und -erstattungen	0	0	0
04	52	Bestandsveränderungen und aktivierte Eigenleistungen	0	0	0
05	55	Steuern und steuerähnliche Erträge einschl. Erträge aus gesetzlichen Umlagen	0	0	0
06	547	Erträge aus Transferleistungen	0	0	0
07	540-543	Erträge aus Zuweisungen und Zuschüssen für lfd. Zwecke und allgemeine Umlagen	0	0	0
08	546	Erträge aus der Auflösung von Sonderposten aus Investitionszuweisungen, -zuschüssen und Investitionsbeiträgen	0	0	0
09	53	Sonstige ordentliche Erträge	0	0	0
<b>10</b>		<b>Summe der ordentlichen Erträge (Nr. 1 bis 9)</b>	<b>0</b>	<b>0</b>	<b>-574</b>
		<b>Ordentliche Aufwendungen</b>			
11	62, 63, 640-643, 647-649, 65	Personalaufwendungen	0	0	0
12	644-646	Versorgungsaufwendungen	0	0	0
13	60, 61, 67-69	Aufwendungen für Sach- und Dienstleistungen	0	0	7.342
14	66	Abschreibungen	4.475	4.475	4.475
15	71	Aufwendungen für Zuweisungen und Zuschüsse sowie besondere Finanzaufwendungen	0	0	0
16	73	Steueraufwendungen einschl. Aufwendungen aus gesetzlichen Umlageverpflichtungen	0	0	0
17	72	Transferaufwendungen	0	0	0
18	70, 74, 76	Sonstige ordentliche Aufwendungen	0	0	0
<b>19</b>		<b>Summe der ordentlichen Aufwendungen (Nr. 11 bis 18)</b>	<b>4.475</b>	<b>4.475</b>	<b>11.817</b>
<b>20</b>		<b>Verwaltungsergebnis (Nr. 10 ./ Nr. 19)</b>	<b>4.475</b>	<b>4.475</b>	<b>11.243</b>
21	56, 57	Finanzerträge	0	0	0
22	77	Finanzaufwendungen	0	0	0
<b>23</b>		<b>Finanzergebnis (Nr. 21 bis Nr. 22)</b>	<b>0</b>	<b>0</b>	<b>0</b>
<b>24</b>		<b>Ordentliches Ergebnis (Verwaltungsergebnis und Finanzergebnis Nr. 20 und Nr. 23)</b>	<b>4.475</b>	<b>4.475</b>	<b>11.243</b>
25	59	Außerordentliche Erträge	0	0	0
26	79	Außerordentliche Aufwendungen	0	0	0
<b>27</b>		<b>Außerordentliches Ergebnis (Nr. 25 ./ Nr. 26)</b>	<b>0</b>	<b>0</b>	<b>0</b>
<b>28</b>		<b>Jahresergebnis vor internen Leistungsbeziehungen (ordentliches Ergebnis und außerordentliches Ergebnis Nr. 24 und Nr. 27)</b>	<b>4.475</b>	<b>4.475</b>	<b>11.243</b>
29		Erlöse der internen Leistungsbeziehungen	0	0	0
30		Kosten der internen Leistungsbeziehungen	3.660	3.160	3.583
<b>31</b>		<b>Ergebnis der internen Leistungsbeziehungen</b>	<b>3.660</b>	<b>3.160</b>	<b>3.583</b>
<b>32</b>		<b>Jahresergebnis nach internen Leistungsbeziehungen</b>	<b>8.135</b>	<b>7.635</b>	<b>14.826</b>

## Teilfinanzhaushalt Produkt 575.03 Tourismus GM

Stadt Babenhausen

		Haushaltsansatz			Investitions- und Investitionsförderungsmaßnahmen		
Nr.	Bezeichnung	2023	Verpflichtungs-ermächtigungen	2022	Ergebnis des Jahresabschlusses 2021	Gesamtauszahlungsbedarf	davon bisher bereitgestellt
	<b>Einzahlungen aus Investitionstätigkeit</b>						
20	+ Einz. aus Investitionszuweis. und -zuschüssen sowie aus Investitionsbeiträgen						
21	+ Einz. aus Abgängen von Vermögensgegenständen des Sachanlagevermögens und des immateriellen Anlagevermögens						
22	+ Einz. aus Abgängen von Vermögensgegenständen des Finanzanlagevermögens						
	<b>Einzahlungen aus Finanzierungstätigkeit</b>						
31	+ Einz. aus der Aufnahme v. Krediten und wirtschaftlich vergleichbaren Vorgängen für Investitionen						
	<u>Summe</u>						
	<b>Auszahlungen aus Investitionstätigkeit</b>						
24	- Ausz. für den Erwerb von Grundstücken und Gebäuden						
25	- Ausz. für Baumaßnahmen						
26	- Ausz. für Investitionen in das sonstige Sachanlagevermögen und immaterielle Anlagevermögen davon: Ausz. aus gewährten Investitionszuweisungen und -zuschüssen						
27	- Ausz. für Investitionen in das Finanzanlagevermögen						
	<b>Auszahlungen aus Finanzierungstätigkeit</b>						
32	- Ausz. für die Tilgung von Krediten und wirtschaftlich vergleichbaren Vorgängen für Investitionen						
	<u>Summe</u>						
	<b>Saldo (Einzahlungen ./ Auszahlungen)</b>						

# Investitionsplan



# Haushaltsplan 2023

<b>Investitionsplanung 2022-2026</b>						
Stadt Babenhausen						
Nr. Bezeichnung	Ansatz 2022	Ansatz 2023	Finanzplan 2024	Finanzplan 2025	Finanzplan 2026	Verpflichtungs- Ermächtigungen
0101001-01 GWG Fraktionen / Stadtverordneten	-14.800,00	-500,00	-500,00	-500,00	-500,00	0,00
26 26 Ausz.f.Invest.i.d.sonst.Sachanl.vermögen	-14.800,00	-500,00	-500,00	-500,00	-500,00	0,00
0101004-01 GWG Magistrat	-500,00	-500,00	-500,00	-500,00	-500,00	0,00
26 26 Ausz.f.Invest.i.d.sonst.Sachanl.vermögen	-500,00	-500,00	-500,00	-500,00	-500,00	0,00
0101006-01 GWG Bürgermeister	-1.000,00	-1.000,00	-1.000,00	-1.000,00	-1.000,00	0,00
26 26 Ausz.f.Invest.i.d.sonst.Sachanl.vermögen	-1.000,00	-1.000,00	-1.000,00	-1.000,00	-1.000,00	0,00
0102001-01 GWG Fachbereich Innen	-1.000,00	-1.000,00	-1.000,00	-1.000,00	-1.000,00	0,00
26 26 Ausz.f.Invest.i.d.sonst.Sachanl.vermögen	-1.000,00	-1.000,00	-1.000,00	-1.000,00	-1.000,00	0,00
0103001-02 Büromöbel Zentrale Dienste	-9.000,00	-9.000,00	-9.000,00	-9.000,00	-9.000,00	0,00
26 26 Ausz.f.Invest.i.d.sonst.Sachanl.vermögen	-9.000,00	-9.000,00	-9.000,00	-9.000,00	-9.000,00	0,00
0103001-03 GWG Zentrale Dienste	-6.000,00	-6.000,00	-6.000,00	-6.000,00	-6.000,00	0,00
26 26 Ausz.f.Invest.i.d.sonst.Sachanl.vermögen	-6.000,00	-6.000,00	-6.000,00	-6.000,00	-6.000,00	0,00
0103001-05 EDV-Lizenzen	-3.000,00	-3.000,00	-3.000,00	-3.000,00	-3.000,00	0,00
26 26 Ausz.f.Invest.i.d.sonst.Sachanl.vermögen	-3.000,00	-3.000,00	-3.000,00	-3.000,00	-3.000,00	0,00
0105001-01 Versorgungsrücklage	-16.000,00	-16.000,00	-16.000,00	-16.000,00	-16.000,00	0,00
27 27 Ausz.f.Invest.i.d.Finanzanl.Verm.	-16.000,00	-16.000,00	-16.000,00	-16.000,00	-16.000,00	0,00
0106001-01 GWG Ortsgerichte	-500,00	-500,00	-500,00	-500,00	-500,00	0,00
26 26 Ausz.f.Invest.i.d.sonst.Sachanl.vermögen	-500,00	-500,00	-500,00	-500,00	-500,00	0,00
0107001-03 Zukunft Innenstadt neu: 0902001-05	-44.118,00	0,00	0,00	0,00	0,00	0,00
20 20 Einz.a.Inv.zuw.u.-zusch.s.a.Inv.beitr.	250.000,00	0,00	0,00	0,00	0,00	0,00
24 24 Ausz.f.d.Erwerb v.Grundstücken u.Gebäuden	-294.118,00	0,00	0,00	0,00	0,00	0,00
0201001-01 GWG Finanzwesen	-1.000,00	-1.000,00	-1.000,00	-1.000,00	-1.000,00	0,00
26 26 Ausz.f.Invest.i.d.sonst.Sachanl.vermögen	-1.000,00	-1.000,00	-1.000,00	-1.000,00	-1.000,00	0,00
0201003-01 GWG Stadtkasse	-250,00	-250,00	-250,00	-250,00	-250,00	0,00
26 26 Ausz.f.Invest.i.d.sonst.Sachanl.vermögen	-250,00	-250,00	-250,00	-250,00	-250,00	0,00
0204001-05 Grundstücksankäufe Allg.	-450.000,00	0,00	0,00	0,00	0,00	0,00
24 24 Ausz.f.d.Erwerb v.Grundstücken u.Gebäuden	-450.000,00	0,00	0,00	0,00	0,00	0,00
0205001-01 Liegenschaften -Allgemein-	0,00	800.000,00	0,00	1.160.000,00	0,00	0,00
21 21 Einz.a.Abg.v.Gegenst.d.Sachanlagevermögens und	0,00	800.000,00	0,00	1.160.000,00	0,00	0,00
0205001-02 Grundstücksankäufe -Allgemein-	0,00	-520.000,00	-450.000,00	-450.000,00	-450.000,00	0,00
24 24 Ausz.f.d.Erwerb v.Grundstücken u.Gebäuden	0,00	-520.000,00	-450.000,00	-450.000,00	-450.000,00	0,00
0205001-04 Grundstücksverkauf -Im Bruchborn-	0,00	1.000.000,00	0,00	0,00	0,00	0,00
21 21 Einz.a.Abg.v.Gegenst.d.Sachanlagevermögens und	0,00	1.000.000,00	0,00	0,00	0,00	0,00
0205001-05 Grundstücksverkauf nördl. B26 Stadtumbaugebiet	0,00	0,00	0,00	1.750.000,00	1.750.000,00	0,00
21 21 Einz.a.Abg.v.Gegenst.d.Sachanlagevermögens und	0,00	0,00	0,00	1.750.000,00	1.750.000,00	0,00
0205001-06 Grundstücksverkauf -Im Riemen-	0,00	1.300.000,00	0,00	0,00	0,00	0,00
21 21 Einz.a.Abg.v.Gegenst.d.Sachanlagevermögens und	0,00	1.300.000,00	0,00	0,00	0,00	0,00
0205001-07 Grundstücksverkauf -Frankfurter Straße-	0,00	1.650.000,00	0,00	0,00	0,00	0,00
21 21 Einz.a.Abg.v.Gegenst.d.Sachanlagevermögens und	0,00	1.650.000,00	0,00	0,00	0,00	0,00
0205001-08 Grundstücksverkauf Kaisergärten	0,00	1.000.000,00	0,00	0,00	0,00	0,00
21 21 Einz.a.Abg.v.Gegenst.d.Sachanlagevermögens und	0,00	1.000.000,00	0,00	0,00	0,00	0,00
0302001-01 GWG , öffentl. Sicherheit u. Ordnung	-500,00	-500,00	-500,00	-500,00	-500,00	0,00
26 26 Ausz.f.Invest.i.d.sonst.Sachanl.vermögen	-500,00	-500,00	-500,00	-500,00	-500,00	0,00
0302003-02 BGA Obdachlosenunterkünfte	-1.000,00	-1.000,00	-1.000,00	-1.000,00	-1.000,00	0,00
26 26 Ausz.f.Invest.i.d.sonst.Sachanl.vermögen	-1.000,00	-1.000,00	-1.000,00	-1.000,00	-1.000,00	0,00
0302004-02 GWG-Verkehrsüberwachung	-5.000,00	-4.000,00	-4.000,00	-4.000,00	-4.000,00	0,00
26 26 Ausz.f.Invest.i.d.sonst.Sachanl.vermögen	-5.000,00	-4.000,00	-4.000,00	-4.000,00	-4.000,00	0,00
0303001-01 GWG, Einwohnermeldeamt	-300,00	-300,00	-300,00	-300,00	-300,00	0,00
26 26 Ausz.f.Invest.i.d.sonst.Sachanl.vermögen	-300,00	-300,00	-300,00	-300,00	-300,00	0,00
0304001-01 Standesamt, Gesch.Ausstattung, Org.-Mittel, EDV	-200,00	-200,00	-200,00	-200,00	-200,00	0,00
26 26 Ausz.f.Invest.i.d.sonst.Sachanl.vermögen	-200,00	-200,00	-200,00	-200,00	-200,00	0,00
0401001-01 GWG, FFW Allgemein	-1.000,00	-1.000,00	-1.000,00	-1.000,00	-1.000,00	0,00
26 26 Ausz.f.Invest.i.d.sonst.Sachanl.vermögen	-1.000,00	-1.000,00	-1.000,00	-1.000,00	-1.000,00	0,00

# Haushaltsplan 2023

## Investitionsplanung 2022-2026

Stadt Babenhausen

Nr. Bezeichnung	Ansatz 2022	Ansatz 2023	Finanzplan 2024	Finanzplan 2025	Finanzplan 2026	Verpflichtungs-Ermächtigungen
0401001-07 Umrüstung der Atemschutzgeräte	-50.000,00	-60.000,00	0,00	0,00	0,00	0,00
26 26 Ausz.f.Invest.i.d.sonst.Sachanl.vermögen	-50.000,00	-60.000,00	0,00	0,00	0,00	0,00
0401002-04 Geschäftsausstattung FFW Kernstadt	-2.000,00	-5.000,00	-2.000,00	-2.000,00	-2.000,00	0,00
26 26 Ausz.f.Invest.i.d.sonst.Sachanl.vermögen	-2.000,00	-5.000,00	-2.000,00	-2.000,00	-2.000,00	0,00
0401002-05 GWG, FFW Kernstadt	-3.000,00	-3.000,00	-3.000,00	-3.000,00	-3.000,00	0,00
26 26 Ausz.f.Invest.i.d.sonst.Sachanl.vermögen	-3.000,00	-3.000,00	-3.000,00	-3.000,00	-3.000,00	0,00
0401002-08 Fuhrpark Kernstadt	0,00	0,00	-147.600,00	-75.000,00	0,00	0,00
20 20 Einz.a.Inv.zuw.u.-zusch.s.a.Inv.beitr.	0,00	0,00	32.400,00	0,00	0,00	0,00
26 26 Ausz.f.Invest.i.d.sonst.Sachanl.vermögen	0,00	0,00	-180.000,00	-75.000,00	0,00	0,00
0401003-02 GWG, FFW Hergershausen	-300,00	-400,00	-400,00	-400,00	-400,00	0,00
26 26 Ausz.f.Invest.i.d.sonst.Sachanl.vermögen	-300,00	-400,00	-400,00	-400,00	-400,00	0,00
0401004-01 GWG, FFW Sickenhofen	-400,00	-400,00	-400,00	-400,00	-400,00	0,00
26 26 Ausz.f.Invest.i.d.sonst.Sachanl.vermögen	-400,00	-400,00	-400,00	-400,00	-400,00	0,00
0401006-01 GWG, FFW Langstadt	-400,00	-400,00	-400,00	-400,00	-400,00	0,00
26 26 Ausz.f.Invest.i.d.sonst.Sachanl.vermögen	-400,00	-400,00	-400,00	-400,00	-400,00	0,00
0401006-02 Fuhrpark, FFW Langstadt	0,00	0,00	-376.500,00	0,00	0,00	0,00
20 20 Einz.a.Inv.zuw.u.-zusch.s.a.Inv.beitr.	0,00	0,00	73.500,00	0,00	0,00	0,00
26 26 Ausz.f.Invest.i.d.sonst.Sachanl.vermögen	0,00	0,00	-450.000,00	0,00	0,00	0,00
0401007-01 GWG, FFW Harpertshausen	-500,00	-400,00	-400,00	-400,00	-400,00	0,00
26 26 Ausz.f.Invest.i.d.sonst.Sachanl.vermögen	-500,00	-400,00	-400,00	-400,00	-400,00	0,00
0503008-02 GWG Soziales u.Familie	-500,00	-500,00	-500,00	-500,00	-500,00	0,00
26 26 Ausz.f.Invest.i.d.sonst.Sachanl.vermögen	-500,00	-500,00	-500,00	-500,00	-500,00	0,00
0508001-01 GWG Bücherei	-500,00	-500,00	-500,00	-500,00	-500,00	0,00
26 26 Ausz.f.Invest.i.d.sonst.Sachanl.vermögen	-500,00	-500,00	-500,00	-500,00	-500,00	0,00
0603001-01 Kita Allgemein	0,00	-26.000,00	-16.000,00	-16.000,00	-16.000,00	0,00
26 26 Ausz.f.Invest.i.d.sonst.Sachanl.vermögen	0,00	-26.000,00	-16.000,00	-16.000,00	-16.000,00	0,00
0603004-01 Ausstattung Kita Hergershausen	0,00	0,00	-30.000,00	0,00	0,00	0,00
26 26 Ausz.f.Invest.i.d.sonst.Sachanl.vermögen	0,00	0,00	-30.000,00	0,00	0,00	0,00
0603006-01 Konjunkturprogramm Kita Harreshausen	-1.480,00	-1.480,00	-1.480,00	-1.480,00	-1.480,00	0,00
20 20 Einz.a.Inv.zuw.u.-zusch.s.a.Inv.beitr.	1.481,00	1.481,00	1.481,00	1.481,00	1.481,00	0,00
31 32 Ausz.f.d.Tilg.v.Kred.u.inn.Darl.. wirtschaftl.	-2.961,00	-2.961,00	-2.961,00	-2.961,00	-2.961,00	0,00
0603012-01 Ausstattung Kita Kaisergärten II neu	0,00	-75.000,00	-60.000,00	-15.000,00	0,00	0,00
26 26 Ausz.f.Invest.i.d.sonst.Sachanl.vermögen	0,00	-75.000,00	-60.000,00	-15.000,00	0,00	0,00
0603013-01 Ausstattung Kita Kaisergärten I	-5.800,00	-21.300,00	-6.300,00	-6.300,00	-6.300,00	0,00
26 26 Ausz.f.Invest.i.d.sonst.Sachanl.vermögen	-5.800,00	-21.300,00	-6.300,00	-6.300,00	-6.300,00	0,00
0603014-03 Bauwagen III - Waldkindergarten	-40.000,00	0,00	0,00	0,00	0,00	0,00
26 26 Ausz.f.Invest.i.d.sonst.Sachanl.vermögen	-40.000,00	0,00	0,00	0,00	0,00	0,00
0604002-01 GWG, Jugendclub	-3.000,00	-3.000,00	-1.000,00	-1.000,00	-1.000,00	0,00
26 26 Ausz.f.Invest.i.d.sonst.Sachanl.vermögen	-3.000,00	-3.000,00	-1.000,00	-1.000,00	-1.000,00	0,00
0704005-01 GWG Amtsgasse 98 - Sozialer Treffpunkt	-1.000,00	0,00	0,00	0,00	0,00	0,00
26 26 Ausz.f.Invest.i.d.sonst.Sachanl.vermögen	-1.000,00	0,00	0,00	0,00	0,00	0,00
0801001-04 Park + Garten Ausstattungen	-5.000,00	-5.000,00	-5.000,00	-5.000,00	-5.000,00	0,00
24 24 Ausz.f.d.Erwerb v.Grundstücken u.Gebäuden	-5.000,00	-5.000,00	-5.000,00	-5.000,00	-5.000,00	0,00
0801001-07 Stadtpark Schwanengraben	0,00	0,00	-173.500,00	0,00	0,00	0,00
25 25 Auszahlungen für Baumaßnahmen	0,00	0,00	-173.500,00	0,00	0,00	0,00
0802001-03 Fischau- u. Abstieg Gersprenz, Stadtmühle	-50.000,00	0,00	0,00	0,00	-50.000,00	0,00
25 25 Auszahlungen für Baumaßnahmen	-50.000,00	0,00	0,00	0,00	-50.000,00	0,00
0803001-09 Feldchenbrückenweg	-35.000,00	0,00	-35.000,00	0,00	0,00	0,00
25 25 Auszahlungen für Baumaßnahmen	-35.000,00	0,00	-35.000,00	0,00	0,00	0,00
0804001-01 Errichtung Grundwassermessstellen	-20.000,00	0,00	0,00	0,00	0,00	0,00
25 25 Auszahlungen für Baumaßnahmen	-20.000,00	0,00	0,00	0,00	0,00	0,00
0805001-01 Spielplätze -Allgemein	-50.000,00	-50.000,00	-50.000,00	-50.000,00	-50.000,00	0,00
26 26 Ausz.f.Invest.i.d.sonst.Sachanl.vermögen	-50.000,00	-50.000,00	-50.000,00	-50.000,00	-50.000,00	0,00
0901001-13 Internet -Breitbandkabel-	-50.919,00	0,00	0,00	0,00	0,00	0,00
26 26 Ausz.f.Invest.i.d.sonst.Sachanl.vermögen	-50.919,00	0,00	0,00	0,00	0,00	0,00

# Haushaltsplan 2023

## Investitionsplanung 2022-2026

Stadt Babenhausen

Nr. Bezeichnung	Ansatz 2022	Ansatz 2023	Finanzplan 2024	Finanzplan 2025	Finanzplan 2026	Verpflichtungs-Ermächtigungen
0901005-01 NGA Netz Breitbandausbau	0,00	-22.100,00	-9.500,00	0,00	0,00	0,00
26 26 Ausz.f.Invest.i.d.sonst.Sachanl.vermögen	0,00	-22.100,00	-9.500,00	0,00	0,00	0,00
0902001-01 GWG, Bauverwaltung	-1.000,00	-1.000,00	-1.000,00	-1.000,00	-1.000,00	0,00
26 26 Ausz.f.Invest.i.d.sonst.Sachanl.vermögen	-1.000,00	-1.000,00	-1.000,00	-1.000,00	-1.000,00	0,00
0902001-05 Belebung Innenstadt	0,00	-44.118,00	0,00	0,00	0,00	0,00
20 20 Einz.a.Inv.zuw.u.-zusch.s.a.Inv.beitr.	0,00	250.000,00	0,00	0,00	0,00	0,00
24 24 Ausz.f.d.Erwerb v.Grundstücken u.Gebäuden	0,00	-294.118,00	0,00	0,00	0,00	0,00
0903005-02 Radwegebau Langstadt/ Kleestadt	21.000,00	21.000,00	21.000,00	21.000,00	21.000,00	0,00
22 22 Einz.a.Abg.v.Gegenst.d.Finanzanl.verm.	21.000,00	21.000,00	21.000,00	21.000,00	21.000,00	0,00
0903005-07 Straßenbeleuchtung	-15.000,00	-10.000,00	-10.000,00	-10.000,00	-10.000,00	0,00
24 24 Ausz.f.d.Erwerb v.Grundstücken u.Gebäuden	-15.000,00	-10.000,00	-10.000,00	-10.000,00	-10.000,00	0,00
0903005-16 Platanen Platanenallee	-10.000,00	-10.000,00	-10.000,00	-10.000,00	-10.000,00	0,00
24 24 Ausz.f.d.Erwerb v.Grundstücken u.Gebäuden	-10.000,00	-10.000,00	-10.000,00	-10.000,00	-10.000,00	0,00
0903005-18 Erschließung Bruchborn	0,00	-12.500,00	-125.000,00	0,00	0,00	0,00
25 25 Auszahlungen für Baumaßnahmen	0,00	-12.500,00	-125.000,00	0,00	0,00	0,00
0903005-19 Erschließung Gewerbegebiet nördl. B26 (ehem.Merlin)	0,00	0,00	-100.000,00	-750.000,00	-750.000,00	0,00
25 25 Auszahlungen für Baumaßnahmen	0,00	0,00	-100.000,00	-750.000,00	-750.000,00	0,00
0903005-20 Erschließung Im Riemen	-352.000,00	-352.000,00	0,00	0,00	0,00	0,00
25 25 Auszahlungen für Baumaßnahmen	-352.000,00	-352.000,00	0,00	0,00	0,00	0,00
0903005-25 Ziegelhüttenstraße Kernstadt	-600.000,00	-25.000,00	0,00	0,00	0,00	0,00
20 20 Einz.a.Inv.zuw.u.-zusch.s.a.Inv.beitr.	900.000,00	975.000,00	0,00	0,00	0,00	0,00
25 25 Auszahlungen für Baumaßnahmen	-1.500.000,00	-1.000.000,00	0,00	0,00	0,00	0,00
0903005-27 Schulstraße Harreshausen	-20.000,00	0,00	0,00	0,00	-7.500,00	0,00
20 20 Einz.a.Inv.zuw.u.-zusch.s.a.Inv.beitr.	0,00	0,00	0,00	0,00	17.500,00	0,00
25 25 Auszahlungen für Baumaßnahmen	-20.000,00	0,00	0,00	0,00	-25.000,00	0,00
0903005-28 Breite Straße/Schmale Straße Hergershsn.	-20.000,00	0,00	0,00	0,00	-9.000,00	0,00
20 20 Einz.a.Inv.zuw.u.-zusch.s.a.Inv.beitr.	0,00	0,00	0,00	0,00	16.000,00	0,00
25 25 Auszahlungen für Baumaßnahmen	-20.000,00	0,00	0,00	0,00	-25.000,00	0,00
0903005-30 Gehwege K183 Sickenhofen	-40.000,00	-94.200,00	-94.200,00	0,00	0,00	-510.000,00
20 20 Einz.a.Inv.zuw.u.-zusch.s.a.Inv.beitr.	0,00	415.800,00	415.800,00	0,00	0,00	0,00
25 25 Auszahlungen für Baumaßnahmen	-40.000,00	-510.000,00	-510.000,00	0,00	0,00	-510.000,00
(Verpflichtungsermächtigungen)			(-510.000,00)	0,00	0,00	
0903005-31 Brückensanierung 2016 -2021/Kataster	0,00	-500.000,00	-500.000,00	-500.000,00	-500.000,00	0,00
24 24 Ausz.f.d.Erwerb v.Grundstücken u.Gebäuden	0,00	-500.000,00	-500.000,00	-500.000,00	-500.000,00	0,00
0903005-34 KIP Mittel Zufahrt HEAE	-918,82	-919,00	-919,00	-918,82	-919,00	0,00
20 20 Einz.a.Inv.zuw.u.-zusch.s.a.Inv.beitr.	3.677,00	3.677,00	3.677,00	3.677,00	3.677,00	0,00
31 32 Ausz.f.d.Tilg.v.Kred.u.inn.Darl.. wirtschaftl.	-4.595,82	-4.596,00	-4.596,00	-4.595,82	-4.596,00	0,00
0903005-38 KIP Pauschalmittel	-2.002,80	-2.003,00	-2.003,00	-2.003,00	-2.003,00	0,00
20 20 Einz.a.Inv.zuw.u.-zusch.s.a.Inv.beitr.	8.009,00	8.009,00	8.009,00	8.009,00	8.009,00	0,00
31 32 Ausz.f.d.Tilg.v.Kred.u.inn.Darl.. wirtschaftl.	-10.011,80	-10.012,00	-10.012,00	-10.012,00	-10.012,00	0,00
0903005-44 Erneuerung Brücke Lache/Fahrstraße babe005	-50.000,00	-50.000,00	-50.000,00	-750.000,00	0,00	0,00
20 20 Einz.a.Inv.zuw.u.-zusch.s.a.Inv.beitr.	0,00	0,00	0,00	1.200.000,00	0,00	0,00
25 25 Auszahlungen für Baumaßnahmen	-50.000,00	-50.000,00	-50.000,00	-1.950.000,00	0,00	0,00
0903005-45 Erneuerung Brücke Neuer Graben/Waldweg herg011	-50.000,00	-450.000,00	0,00	0,00	0,00	0,00
25 25 Auszahlungen für Baumaßnahmen	-50.000,00	-450.000,00	0,00	0,00	0,00	0,00
0903005-83 Bushaltestellen	-35.000,00	-55.000,00	-50.000,00	-40.000,00	0,00	0,00
20 20 Einz.a.Inv.zuw.u.-zusch.s.a.Inv.beitr.	0,00	95.000,00	0,00	0,00	0,00	0,00
25 25 Auszahlungen für Baumaßnahmen	-35.000,00	-150.000,00	-50.000,00	-40.000,00	0,00	0,00
0903005-85 Radweg Babenhausen-Harreshausen	-240.000,00	-100.000,00	0,00	0,00	0,00	0,00
25 25 Auszahlungen für Baumaßnahmen	-240.000,00	-100.000,00	0,00	0,00	0,00	0,00
0903005-86 Radweg Lückenschluss Sickenhofen/Langstadt	-50.000,00	0,00	0,00	0,00	0,00	0,00
25 25 Auszahlungen für Baumaßnahmen	-50.000,00	0,00	0,00	0,00	0,00	0,00

## Haushaltsplan 2023

<b>Investitionsplanung 2022-2026</b>						
Stadt Babenhausen						
Nr. Bezeichnung	Ansatz 2022	Ansatz 2023	Finanzplan 2024	Finanzplan 2025	Finanzplan 2026	Verpflichtungs- Ermächtigungen
0903005-95 Präventionsmaßnahmen für ASP (Herst. Lagerplatz)	-30.000,00	0,00	0,00	0,00	0,00	0,00
25 25 Auszahlungen für Baumaßnahmen	-30.000,00	0,00	0,00	0,00	0,00	0,00
0905001-07 Parkplätze Ostring	0,00	-100.000,00	0,00	0,00	0,00	0,00
25 25 Auszahlungen für Baumaßnahmen	0,00	-100.000,00	0,00	0,00	0,00	0,00
1101003-01 Kapitaleinlage Wasserwerk	-27.000,00	0,00	0,00	0,00	0,00	0,00
27 27 Ausz.f.Invest.i.d.Finanzanl.Verm.	-27.000,00	0,00	0,00	0,00	0,00	0,00
1202001-03 Tilgung von Krediten -Kreditmarkt	-110.681,25	2.425.087,28	6.147.058,00	961.978,89	4.233.098,16	0,00
30 31 Einz.a.d.Aufn.v.Kred.u.inn.Darl.u.wirtschaftl.	0,00	2.600.000,00	6.500.000,00	1.500.000,00	5.000.000,00	0,00
31 32 Ausz.f.d.Tilg.v.Kred.u.inn.Darl.. wirtschaftl.	-110.681,25	-174.912,72	-352.942,00	-538.021,11	-766.901,84	0,00
1400011-01 BGA Stadtentwässerung	-500,00	-500,00	-500,00	-500,00	-500,00	0,00
26 26 Ausz.f.Invest.i.d.sonst.Sachanl.vermögen	-500,00	-500,00	-500,00	-500,00	-500,00	0,00
1400011-99 Tilgung von Krediten -Kreditmarkt Stadtentwässerun	-281.752,43	-284.356,79	-287.066,65	-289.886,37	-283.070,00	0,00
31 32 Ausz.f.d.Tilg.v.Kred.u.inn.Darl.. wirtschaftl.	-281.752,43	-284.356,79	-287.066,65	-289.886,37	-283.070,00	0,00
1401001-01 Kanalbau, Allgemein	-100.000,00	-100.000,00	-100.000,00	-100.000,00	-100.000,00	0,00
25 25 Auszahlungen für Baumaßnahmen	-100.000,00	-100.000,00	-100.000,00	-100.000,00	-100.000,00	0,00
1401010-03 Kanal Ziegelhüttenstraße Kernstadt	-560.000,00	-860.000,00	0,00	0,00	0,00	0,00
20 20 Einz.a.Inv.zuw.u.-zusch.s.a.Inv.beitr.	140.000,00	140.000,00	0,00	0,00	0,00	0,00
25 25 Auszahlungen für Baumaßnahmen	-700.000,00	-1.000.000,00	0,00	0,00	0,00	0,00
1401010-05 Kanal Gewerbegebiet nördl. B26 (Merin)	0,00	0,00	-50.000,00	-295.000,00	-295.000,00	0,00
25 25 Auszahlungen für Baumaßnahmen	0,00	0,00	-50.000,00	-295.000,00	-295.000,00	0,00
1401020-01 Kanal K183 Sickenhofen	-60.000,00	-715.000,00	-715.000,00	0,00	0,00	-1.015.000,00
20 20 Einz.a.Inv.zuw.u.-zusch.s.a.Inv.beitr.	0,00	300.000,00	300.000,00	0,00	0,00	0,00
25 25 Auszahlungen für Baumaßnahmen	-60.000,00	-1.015.000,00	-1.015.000,00	0,00	0,00	-1.015.000,00
(Verpflichtungsermächtigungen)			(-1.015.000,00)	0,00	0,00	
1401030-01 Kanal Breite- u. Schmale Straße Hergershsn.	-20.000,00	0,00	-25.000,00	-154.875,00	-1.083.125,00	0,00
20 20 Einz.a.Inv.zuw.u.-zusch.s.a.Inv.beitr.	0,00	0,00	0,00	17.000,00	120.000,00	0,00
25 25 Auszahlungen für Baumaßnahmen	-20.000,00	0,00	-25.000,00	-171.875,00	-1.203.125,00	0,00
1401060-01 Kanal Schulstraße Harreshausen	-20.000,00	0,00	-15.000,00	-31.125,00	-687.875,00	0,00
20 20 Einz.a.Inv.zuw.u.-zusch.s.a.Inv.beitr.	0,00	0,00	10.000,00	72.000,00	34.000,00	0,00
25 25 Auszahlungen für Baumaßnahmen	-20.000,00	0,00	-25.000,00	-103.125,00	-721.875,00	0,00
1402002-01 Zwischen- u. Nachklärbecken	-415.000,00	-415.000,00	0,00	0,00	0,00	0,00
25 25 Auszahlungen für Baumaßnahmen	-415.000,00	-415.000,00	0,00	0,00	0,00	0,00
1402002-05 BGA Kläranlage	-35.000,00	-30.000,00	-15.000,00	-15.000,00	-15.000,00	0,00
26 26 Ausz.f.Invest.i.d.sonst.Sachanl.vermögen	-35.000,00	-30.000,00	-15.000,00	-15.000,00	-15.000,00	0,00
1402002-12 Heizungsanlage Kläranlage	-150.000,00	-150.000,00	0,00	0,00	0,00	0,00
25 25 Auszahlungen für Baumaßnahmen	-150.000,00	-150.000,00	0,00	0,00	0,00	0,00
1402002-17 Schaltanlage Kläranlage	-50.000,00	-17.050,00	-53.350,00	-760.000,00	0,00	-884.600,00
20 20 Einz.a.Inv.zuw.u.-zusch.s.a.Inv.beitr.	0,00	31.250,00	31.250,00	40.000,00	0,00	0,00
25 25 Auszahlungen für Baumaßnahmen	-50.000,00	-48.300,00	-84.600,00	-800.000,00	0,00	-884.600,00
(Verpflichtungsermächtigungen)			(-84.600,00)	(-800.000,00)	0,00	
1402002-18 Schaltanlagen Aussenstationen	-570.000,00	-610.450,00	-824.150,00	40.000,00	0,00	-855.400,00
20 20 Einz.a.Inv.zuw.u.-zusch.s.a.Inv.beitr.	80.000,00	31.250,00	31.250,00	40.000,00	0,00	0,00
25 25 Auszahlungen für Baumaßnahmen	-650.000,00	-641.700,00	-855.400,00	0,00	0,00	-855.400,00
(Verpflichtungsermächtigungen)			(-855.400,00)	0,00	0,00	
1402002-20 Erneuerung BHKW (in Verbindung mit Heizungsanlage)	-550.000,00	-690.000,00	0,00	0,00	0,00	0,00
25 25 Auszahlungen für Baumaßnahmen	-550.000,00	-690.000,00	0,00	0,00	0,00	0,00
1402002-22 Sanierung Räumler für Sandfang und Vorklärbecken	-100.000,00	-125.000,00	0,00	0,00	0,00	0,00
25 25 Auszahlungen für Baumaßnahmen	-100.000,00	-125.000,00	0,00	0,00	0,00	0,00
1402002-23 Trockenstellplatz für Chemikalien	-73.000,00	-100.000,00	0,00	0,00	0,00	0,00
25 25 Auszahlungen für Baumaßnahmen	-73.000,00	-100.000,00	0,00	0,00	0,00	0,00
1402002-25 Erneuerung Überschussschlammpumpe	0,00	-190.000,00	0,00	0,00	0,00	0,00
25 25 Auszahlungen für Baumaßnahmen	0,00	-190.000,00	0,00	0,00	0,00	0,00
1402002-26 Erneuerung Toranlage - Einfahrt	-20.000,00	0,00	0,00	0,00	0,00	0,00

# Haushaltsplan 2023

## Investitionsplanung 2022-2026

Stadt Babenhausen

Nr. Bezeichnung	Ansatz 2022	Ansatz 2023	Finanzplan 2024	Finanzplan 2025	Finanzplan 2026	Verpflichtungs- Ermächtigungen
25 25 Auszahlungen für Baumaßnahmen	-20.000,00	0,00	0,00	0,00	0,00	0,00
1402002-28 Neubau Messhaus Kläranlage	0,00	-20.000,00	0,00	0,00	0,00	0,00
25 25 Auszahlungen für Baumaßnahmen	0,00	-20.000,00	0,00	0,00	0,00	0,00
1402002-98 Tilgung von Krediten -Kreditmarkt Kläranlage	-31.572,00	-31.572,00	-15.786,01	0,00	0,00	0,00
31 32 Ausz.f.d.Tilg.v.Kred.u.inn.Darl.. wirtschaftl.	-31.572,00	-31.572,00	-15.786,01	0,00	0,00	0,00
1501001-02 Schwimmbad BGA	-10.000,00	-10.000,00	-10.000,00	-10.000,00	-10.000,00	0,00
26 26 Ausz.f.Invest.i.d.sonst.Sachanl.vermögen	-10.000,00	-10.000,00	-10.000,00	-10.000,00	-10.000,00	0,00
1501001-03 Sanierung Kinderschwimmbecken	-50.000,00	-50.000,00	-550.000,00	0,00	0,00	-550.000,00
25 25 Auszahlungen für Baumaßnahmen (Verpflichtungsermächtigungen)	-50.000,00	-50.000,00	-550.000,00 (-550.000,00)	0,00	0,00	-550.000,00
1501001-04 Sanierung Umkleidebereich Schwimmbad	0,00	0,00	0,00	-50.000,00	-800.000,00	0,00
25 25 Auszahlungen für Baumaßnahmen	0,00	0,00	0,00	-50.000,00	-800.000,00	0,00
1501001-05 Neubau Technikgebäude Schwimmbad	0,00	0,00	0,00	-50.000,00	-1.000.000,00	0,00
25 25 Auszahlungen für Baumaßnahmen	0,00	0,00	0,00	-50.000,00	-1.000.000,00	0,00
1501001-99 Tilgung von Krediten -Kreditmarkt Schwimmbad	-182.100,00	-182.100,00	-182.100,00	-180.525,00	-180.000,00	0,00
31 32 Ausz.f.d.Tilg.v.Kred.u.inn.Darl.. wirtschaftl.	-182.100,00	-182.100,00	-182.100,00	-180.525,00	-180.000,00	0,00
1601001-03 Friedhöfe BGA	-10.000,00	-10.000,00	-10.000,00	-10.000,00	-10.000,00	0,00
26 26 Ausz.f.Invest.i.d.sonst.Sachanl.vermögen	-10.000,00	-10.000,00	-10.000,00	-10.000,00	-10.000,00	0,00
1601001-99 Tilgung von Krediten -Kreditmarkt Friedhöfe	-5.930,00	-5.930,00	-5.930,00	-5.930,00	-5.930,00	0,00
31 32 Ausz.f.d.Tilg.v.Kred.u.inn.Darl.. wirtschaftl.	-5.930,00	-5.930,00	-5.930,00	-5.930,00	-5.930,00	0,00
1601010-03 Friedhof Babenhausen Gräber	-20.000,00	-5.000,00	-5.000,00	-5.000,00	-5.000,00	0,00
25 25 Auszahlungen für Baumaßnahmen	-20.000,00	-5.000,00	-5.000,00	-5.000,00	-5.000,00	0,00
1701001-01 Bauhof BGA	-23.500,00	-20.000,00	-20.000,00	-20.000,00	-20.000,00	0,00
26 26 Ausz.f.Invest.i.d.sonst.Sachanl.vermögen	-23.500,00	-20.000,00	-20.000,00	-20.000,00	-20.000,00	0,00
1701001-02 Bauhof GWG	-4.000,00	-4.000,00	-4.000,00	-4.000,00	-4.000,00	0,00
26 26 Ausz.f.Invest.i.d.sonst.Sachanl.vermögen	-4.000,00	-4.000,00	-4.000,00	-4.000,00	-4.000,00	0,00
1701001-03 Umgestaltung Lagerhof	0,00	0,00	0,00	-55.000,00	0,00	0,00
24 24 Ausz.f.d.Erwerb v.Grundstücken u.Gebäuden	0,00	0,00	0,00	-55.000,00	0,00	0,00
1701001-98 Tilgung von Krediten -Kreditmarkt Bauhof	-53.080,00	-53.080,00	-37.980,00	-13.685,00	0,00	0,00
31 32 Ausz.f.d.Tilg.v.Kred.u.inn.Darl.. wirtschaftl.	-53.080,00	-53.080,00	-37.980,00	-13.685,00	0,00	0,00
1701001-99 Fuhrpark Bauhof	-85.000,00	-206.000,00	-280.000,00	-100.000,00	-100.000,00	0,00
26 26 Ausz.f.Invest.i.d.sonst.Sachanl.vermögen	-85.000,00	-206.000,00	-280.000,00	-100.000,00	-100.000,00	0,00
1701003-01 Recyclinghof	0,00	0,00	0,00	-210.000,00	0,00	0,00
24 24 Ausz.f.d.Erwerb v.Grundstücken u.Gebäuden	0,00	0,00	0,00	-210.000,00	0,00	0,00
1800011-02 Immobilien allgem. GWG	0,00	-1.000,00	-1.000,00	-1.000,00	-1.000,00	0,00
26 26 Ausz.f.Invest.i.d.sonst.Sachanl.vermögen	0,00	-1.000,00	-1.000,00	-1.000,00	-1.000,00	0,00
1800011-03 Immobilien BGA	-15.000,00	-15.000,00	-15.000,00	-15.000,00	-15.000,00	0,00
26 26 Ausz.f.Invest.i.d.sonst.Sachanl.vermögen	-15.000,00	-15.000,00	-15.000,00	-15.000,00	-15.000,00	0,00
1800011-99 Tilgung von Krediten -Kreditmarkt Immobilien	-216.983,64	-217.011,64	-191.783,64	-144.723,53	-129.303,64	0,00
20 20 Einz.a.Inv.zuw.u.-zusch.s.a.Inv.beitr.	31.934,00	31.934,00	31.934,00	31.934,11	31.934,00	0,00
31 32 Ausz.f.d.Tilg.v.Kred.u.inn.Darl.. wirtschaftl.	-248.917,64	-248.945,64	-223.717,64	-176.657,64	-161.237,64	0,00
1801001-03 Rathaus Sanierung	0,00	-37.500,00	-112.500,00	0,00	0,00	0,00
25 25 Auszahlungen für Baumaßnahmen	0,00	-37.500,00	-112.500,00	0,00	0,00	0,00
1801001-04 Klimatisierung DG und Kasse	-125.000,00	0,00	0,00	0,00	0,00	0,00
26 26 Ausz.f.Invest.i.d.sonst.Sachanl.vermögen	-125.000,00	0,00	0,00	0,00	0,00	0,00
1802011-05 Sanierung Heizungsanlage Kita Danziger Str..	0,00	0,00	-25.000,00	-75.000,00	0,00	0,00
25 25 Auszahlungen für Baumaßnahmen	0,00	0,00	-25.000,00	-75.000,00	0,00	0,00
1802012-03 Sanierung Kita Jürgen-Schumann-Straße	0,00	0,00	0,00	-200.000,00	0,00	0,00
25 25 Auszahlungen für Baumaßnahmen	0,00	0,00	0,00	-200.000,00	0,00	0,00
1802012-05 Sanierung Heizungsanlage Kita J.-Sch.-Str.	0,00	0,00	-25.000,00	-75.000,00	0,00	0,00
25 25 Auszahlungen für Baumaßnahmen	0,00	0,00	-25.000,00	-75.000,00	0,00	0,00
1802030-01 Kita Hergershausen BGA	0,00	0,00	-115.000,00	0,00	0,00	0,00

## Haushaltsplan 2023

### Investitionsplanung 2022-2026

Stadt Babenhausen

Nr. Bezeichnung	Ansatz 2022	Ansatz 2023	Finanzplan 2024	Finanzplan 2025	Finanzplan 2026	Verpflichtungs-Ermächtigungen
26 26 Ausz.f.Invest.i.d.sonst.Sachanl.vermögen	0,00	0,00	-115.000,00	0,00	0,00	0,00
1802030-03 Neubau Kita Hergershausen	-320.000,00	-570.000,00	-1.627.000,00	0,00	0,00	0,00
20 20 Einz.a.Inv.zuw.u.-zusch.s.a.Inv.beitr.	0,00	1.000.000,00	1.511.000,00	0,00	0,00	0,00
25 25 Auszahlungen für Baumaßnahmen	-320.000,00	-1.570.000,00	-3.138.000,00	0,00	0,00	0,00
1802050-04 PV-Anlage Kita Langstadt	0,00	0,00	-12.500,00	-37.500,00	0,00	0,00
25 25 Auszahlungen für Baumaßnahmen	0,00	0,00	-12.500,00	-37.500,00	0,00	0,00
1802060-03 Sanierung Kita Harreshausen	0,00	0,00	0,00	-500.000,00	-1.500.000,00	0,00
25 25 Auszahlungen für Baumaßnahmen	0,00	0,00	0,00	-500.000,00	-1.500.000,00	0,00
1802070-03 KIP Mittel - Neubau Kita Ev. Kirche	-7.089,82	-7.090,30	-7.090,00	-7.090,00	-7.090,00	0,00
20 20 Einz.a.Inv.zuw.u.-zusch.s.a.Inv.beitr.	28.361,18	28.361,18	28.361,00	28.361,00	28.361,00	0,00
31 32 Ausz.f.d.Tilg.v.Kred.u.inn.Darl. wirtschaftl.	-35.451,00	-35.451,48	-35.451,00	-35.451,00	-35.451,00	0,00
1803001-01 Neubauten Feuerwehrrhäuser	-100.000,00	0,00	-100.000,00	-50.000,00	-250.000,00	0,00
25 25 Auszahlungen für Baumaßnahmen	-100.000,00	0,00	-100.000,00	-50.000,00	-250.000,00	0,00
1803010-02 Erweiterungsbau Feuerwehr Babenhausen	-150.000,00	-200.000,00	0,00	0,00	0,00	0,00
25 25 Auszahlungen für Baumaßnahmen	-150.000,00	-200.000,00	0,00	0,00	0,00	0,00
1803010-05 Sanierung Heizung FF Kernstadt	0,00	-37.500,00	-112.500,00	0,00	0,00	0,00
25 25 Auszahlungen für Baumaßnahmen	0,00	-37.500,00	-112.500,00	0,00	0,00	0,00
1803040-02 Sanierung Heizung FF Harpertshausen	0,00	-100.000,00	-50.000,00	0,00	0,00	0,00
25 25 Auszahlungen für Baumaßnahmen	0,00	-100.000,00	-50.000,00	0,00	0,00	0,00
1803050-04 Neubau Feuerwehrfahrzeughalle Langstadt	-15.000,00	-50.000,00	-200.000,00	-135.000,00	0,00	0,00
25 25 Auszahlungen für Baumaßnahmen	-15.000,00	-50.000,00	-200.000,00	-135.000,00	0,00	0,00
1803050-05 Sanierung Heizung FF Langstadt	0,00	-100.000,00	0,00	0,00	0,00	0,00
25 25 Auszahlungen für Baumaßnahmen	0,00	-100.000,00	0,00	0,00	0,00	0,00
1804010-02 Sanierung/Neubau Stadthalle	-95.000,00	-500.000,00	-500.000,00	-1.628.000,00	-3.000.000,00	0,00
20 20 Einz.a.Inv.zuw.u.-zusch.s.a.Inv.beitr.	100.000,00	0,00	0,00	372.000,00	0,00	0,00
25 25 Auszahlungen für Baumaßnahmen	-195.000,00	-500.000,00	-500.000,00	-2.000.000,00	-3.000.000,00	0,00
1804012-03 Sanierung Stadtmühle	0,00	0,00	0,00	0,00	-375.000,00	0,00
25 25 Auszahlungen für Baumaßnahmen	0,00	0,00	0,00	0,00	-375.000,00	0,00
1804030-04 Sanierung Bürgerhaus Hergershausen	-30.000,00	-245.000,00	-400.000,00	-425.000,00	0,00	0,00
25 25 Auszahlungen für Baumaßnahmen	-30.000,00	-245.000,00	-400.000,00	-425.000,00	0,00	0,00
1804050-02 Sanierung Markwaldhalle Langstadt	0,00	-115.000,00	-205.000,00	0,00	0,00	0,00
25 25 Auszahlungen für Baumaßnahmen	0,00	-115.000,00	-205.000,00	0,00	0,00	0,00
1804060-02 Sanierung MZH Harreshausen	0,00	-300.000,00	0,00	0,00	0,00	0,00
25 25 Auszahlungen für Baumaßnahmen	0,00	-300.000,00	0,00	0,00	0,00	0,00
1806001-01 Schulsportgelände an der Gesamtschule	0,00	-100.000,00	0,00	0,00	0,00	0,00
25 25 Auszahlungen für Baumaßnahmen	0,00	-100.000,00	0,00	0,00	0,00	0,00
1807030-01 Sanierung Heizungsanlage Alte Schule Herg.	0,00	0,00	-12.500,00	-37.500,00	0,00	0,00
25 25 Auszahlungen für Baumaßnahmen	0,00	0,00	-12.500,00	-37.500,00	0,00	0,00
1807053-01 Sanierung ehem. FF Harreshausen	0,00	0,00	-50.000,00	-150.000,00	0,00	0,00
25 25 Auszahlungen für Baumaßnahmen	0,00	0,00	-50.000,00	-150.000,00	0,00	0,00
1809301-01 Friedhofsmauer Babenhausen	0,00	0,00	-60.000,00	-60.000,00	0,00	0,00
25 25 Auszahlungen für Baumaßnahmen	0,00	0,00	-60.000,00	-60.000,00	0,00	0,00
1809303-01 Friedhofsmauer Hergershausen	-60.000,00	-60.000,00	-60.000,00	0,00	0,00	0,00
24 24 Ausz.f.d.Erwerb v.Grundstücken u.Gebäuden	-60.000,00	-60.000,00	-60.000,00	0,00	0,00	0,00
1809400-01 Damenumkleide Bauhof	-15.000,00	0,00	0,00	0,00	0,00	0,00
25 25 Auszahlungen für Baumaßnahmen	-15.000,00	0,00	0,00	0,00	0,00	0,00

#### Erläuterungen

##### Büromöbel Zentrale Dienste

###### 0103001-02

Für die Anschaffung von Büromöbel stehen dem Rathaus 9.000 Euro zur Verfügung.

##### EDV-Lizenzen

###### 0103001-05

Für die Anschaffung von Lizenzen für die EDV werden 3.000 Euro eingestellt.

**Investitionsplanung 2022-2026**

Stadt Babenhausen

**Versorgungsrücklage**

**0105001-01**

Die Zuführung zur Versorgungsrücklage beträgt rd. 16.000 Euro.

**Liegenschaften -Allgemein-**

**0205001-01**

Aus dem Verkauf zweier Grundstücke im BG Lachewiese II wird mit einem Ertrag in Höhe von ca. 800.000 Euro gerechnet. Im Haushaltsjahr 2025 sollen Grundstücke am Ostheimer Hang verkauft werden.

**Grundstücksankäufe -Allgemein-**

**0205001-02**

Für notwendige Grundstücksankäufe werden jährlich 50.000 Euro eingeplant. Zusätzlich sollen, für die mögliche Entwicklung von gewerblichen Flächen, 400.000 Euro in den Haushalt eingestellt werden. Im Haushaltsjahr 2023 werden für den notwendigen Ankauf von Grundstücken aufgrund der Sanierung Ziegelhüttenstraße weitere rd. 70.000 Euro eingeplant.

**Grundstücksverkauf -Im Bruchborn-**

**0205001-04**

Für den vorgesehenen Verkauf der Grundstücke "Im Bruchborn" ist mit Verkaufserlösen von rd. 1 Mio. Euro zu rechnen.

**Grundstücksverkauf nördl. B26 Stadtumbaugebiet**

**0205001-05**

Im Bereich der Aschaffenburger Straße 82-84 sollen mehrere Flächen für rd. 3,5 Mio. Euro verkauft werden. Hiervon werden Einnahmen in den Haushaltsjahren 2025 und 2026 in Höhe von je rd. 1,75 Mio. Euro erwartet. Die Einnahmen sind insbesondere von der Verkehrssituation abhängig.

**Grundstücksverkauf -Im Riemen-**

**0205001-06**

Die restlichen Gewerbegrundstücke "Im Riemen" sollen im Jahr 2023 verkauft werden. Es wird mit Verkaufserlösen in Höhe von rd. 1,3 Mio. Euro gerechnet.

**Grundstücksverkauf -Frankfurter Straße-**

**0205001-07**

Im Bereich der Frankfurter Straße sollen Grundstücke für den Wohnbau verkauft werden. Es wird mit Einnahmen im Haushaltsjahr 2023 in Höhe von ca. 1,65 Mio gerechnet.

**Grundstücksverkauf Kaisergärten**

**0205001-08**

Auf dem Gelände der Kaisergärten sollen die "Turnhallen"- Grundstücke verkauft werden. Ein Geldausgleich an die BIMA in Höhe von ca. 300.000 Euro soll erfolgen.

**Umrüstung der Atemschutzgeräte**

**0401001-07**

Die Atemschutzgeräte der Feuerwehr müssen von Unterdruck auf Überdruck umgestellt werden. Hierzu gibt es eine gesetzlich vorgeschriebene Frist.

**Geschäftsausstattung FFW Kernstadt**

**0401002-04**

Für anfallende Ausstattungen des Feuerwehrstützpunktes Babenhausen werden jährlich 2.000€ in den Haushalt eingestellt. Im Haushaltsjahr 2023 soll zusätzlich ein Rollwagen, zur gezielten Verladung für die Bekämpfung von Flächen und Waldbränden, angeschafft werden. Hierfür werden rd. 3.000 Euro eingestellt.

**Fuhrpark Kernstadt**

**0401002-08**

Die Mittel für die Anschaffung des geplanten Einsatzleitwagens 1 (ELW 1) im Haushaltsjahr 2023 in Höhe von 180.000 Euro verzögert sich und werden im Haushaltsplan 2024 neu geplant. Es wird mit einem Landeszuschuss in Höhe von ca. 32.400 Euro gerechnet. Im Haushaltsjahr 2025 soll ein neuer Kommandowagen (KdoW) angeschafft werden.

**Fuhrpark, FFW Langstadt**

**0401006-02**

Für die Anschaffung eines neuen Staffelläschfahrzeuges werden im Haushalt 2024 Mittel in Höhe von rd. 450.000 Euro eingeplant. Es wird mit einem Zuschuss in Höhe von ca. 73.500 Euro gerechnet.

**Kita Allgemein**

**0603001-01**

Für diverse Anschaffungen in den Kitas werden jedes Jahr Mittel in Höhe von 16.000 Euro bereitgestellt. Zusätzlich wird für die neue Waldkita III,

**Investitionsplanung 2022-2026**

Stadt Babenhausen

Anschaffungen rd. 10.000 Euro bereitgestellt.

**Ausstattung Kita Hergershausen****0603004-01**

Für die Erstausrüstung von zwei neuen Kita Gruppen in der Kita Hergershausen wird im Haushaltsjahr 2024 einen Planansatz von 30.000 bereitgestellt.

**Ausstattung Kita Kaisergärten II neu****0603012-01**

Für die Ersteinrichtung von fünf Kitagruppen werden im Haushaltsplan 2023 je 15.000 Euro pro Gruppe bereitgestellt.

Im Haushaltsjahr 2024 werden für weitere 4 Gruppen 60.000 Euro geplant.

**Ausstattung Kita Kaisergärten I****0603013-01**

Für die Ersteinrichtung von zwei weiteren Kita-Gruppen werden im Haushalt je 25.000 Euro pro Gruppe zur Verfügung gestellt. Weitere

Zuschüsse in Höhe von rd. 45 Euro pro Kind werden jährlich in den Haushalt eingestellt.

**Park + Garten Ausstattungen****0801001-04**

Für Neuausstattungen der städtischen Park- und Gartenanlagen stehen jährlich 5.000 Euro zur Verfügung.

**Stadtpark Schwanengraben****0801001-07**

Aufgrund eines städtebaulichen Vertrages im Rahmen des Bebauungsplanes Schwanengraben ist die Stadt verpflichtet, beim Bau des Stadtparkes einen

Kostenanteil zu übernehmen. Für das Haushaltsjahr 2024 werden hierfür 173.500 Euro eingestellt.

**Fischauf- u. Abstieg Gersprenz, Stadtmühle****0802001-03**

Zur Verbesserung der Gewässerstruktur und zur Überwindung von Wanderhindernissen in der Gersprenz ist eine

Fischtreppe im Bereich der Stadtmühle geplant. Die Umsetzung der Maßnahme erfolgt gemäß

EG-Wasserrahmenrichtlinie Hessen. Für Planungskosten werden im Haushaltsjahr 2026 rd. 50.000 Euro benötigt. Für die

Gesamtmaßnahme sind ca. 980.000 Euro geplant. Eine Förderung der Maßnahme ist noch unklar, könnte aber bis zu 80% betragen.

**Feldchenbrückenweg****0803001-09**

Der Teilbereich des Feldchenbrückenweges zur Schlosszufahrt soll hergestellt werden. Hierfür wird für das Haushaltsjahr 2024

ein Betrag in Höhe von 35.000 Euro bereitgestellt.

**Spielplätze -Allgemein****0805001-01**

Für die Anschaffung von Spielgeräten auf öffentlichen Spielplätzen stehen jährlich 50.000 Euro zur Verfügung.

**NGA Netz Breitbandausbau****0901005-01**

Für den Breitbandausbau wurde ein Zweckverband gegründet. Zur Finanzierung des investiven Ausbaus im NGA-Verbandsgebiet werden

die Anteile für das jeweilige Verbandsmitglied, errechnet nach den in §19 der Verbandssatzung, festgelegt.

**Belebung Innenstadt****0902001-05**

Zur Förderung der Attraktivität und Nachhaltigkeit der Innenstädte wurde der Stadt Babenhausen eine Zuwendung

gem. §44 Landeshaushaltsordnung (LHO) als Projektförderung im Wege der Anteilfinanzierung gewährt.

**Radwegbau Langstadt/ Kleestadt****0903005-05**

Seit dem Jahr 2014 tilgt das Land Hessen die Kosten für den Radweg Langstadt-Kleestadt in Höhe von ca. 21.000 Euro jährlich.

Die Tilgung der Baukosten erfolgt bis zum Jahr 2027.

**Straßenbeleuchtung****0903005-07**

Für den Ankauf von Straßenleuchten stehen 10.000 Euro zur Verfügung.

**Platanen Platanenallee****0903005-16**

Die Platanen in der Platanenallee werden seit einiger Zeit durch Neupflanzungen ersetzt. Hierfür werden

jährlich 10.000 Euro in den Haushalt eingeplant.

**Erschließung Bruchborn****0903005-18**



## Investitionsplanung 2022-2026

Stadt Babenhausen

Für das Baugebiet Bruchborn wird im Jahr 2023 für die Planung mit rd. 12.500 Euro und für den Endausbau im Jahr 2024 mit rd. 125.000 Euro gerechnet.

### **Erschließung Gewerbegebiet nördl. B26 (ehem.Merin)**

**0903005-19**

Das Gewerbegebiet nördlich der B26 soll erschlossen werden. Hierfür werden ab dem Haushaltsjahr 2024 Mittel für Planungsleistungen in Höhe von 100.000 Euro zur Verfügung gestellt. Für die Haushaltsjahre 2025 und 2026 wird derzeit mit Kosten in Höhe von rd. 1.500.000 Euro gerechnet.

### **Erschließung Im Riemen**

**0903005-20**

Für die endgültige Herstellung der Straße Im Riemen wird für das Jahr 2022 mit rd. 352.000 Euro gerechnet.

### **Ziegelhüttenstraße Kernstadt**

**0903005-25**

Für die grundhafte Sanierung der Ziegelhüttenstraße wird mit Gesamtkosten für den Straßenbau in Höhe von rd. 1 Mio. Euro in 2023 gerechnet. Die Maßnahme wird teilweise über Straßenbeiträge sowie mit Landeszuschüssen gegenfinanziert. Die Sanierung soll Ende 2023 fertiggestellt sein.

### **Schulstraße Harreshausen**

**0903005-27**

Für die grundhafte Sanierung der Schulstraße in Harreshausen wird mit Gesamtkosten in Höhe von rd. 520.000 Euro gerechnet. Im Jahr 2026 werden voraussichtlich 25.000 Euro an Planungskosten fällig. Die Maßnahmen wird teilweise über Straßenbeiträge gegenfinanziert.

### **Breite Straße/Schmale Straße Hergershsn.**

**0903005-28**

Für die grundhafte Sanierung der Breite Straße, Schmale Straße und Schmiedegasse in Hergershausen wird mit Gesamtkosten von rd. 988.000 Euro gerechnet. Im Jahr 2026 werden voraussichtlich Planungskosten in Höhe von rd. 25.000 Euro entstehen. Die Maßnahmen werden teilweise mit Straßenbeiträgen gegenfinanziert.

### **Gehwege K183 Sickenhofen**

**0903005-30**

Für die grundhafte Sanierung eines Teilstückes der Gehwege der K 183 ( Bereich Sachsenhäuser/ Hergershäuser Str. ) in Sickenhofen wird mit Gesamtkosten in Höhe von rd. 1 Mio. Euro gerechnet. Der Bau der Maßnahme wird im Jahr 2023 und 2024 erfolgen und teilweise mit Straßenbeiträgen gegenfinanziert. Für die Sanierung des Teilstückes wird eine Verpflichtungsermächtigung im Haushaltsjahr 2024 in Höhe von 510.000 Euro festgesetzt. Es wird mit Fördergelder gerechnet.

### **Brückensanierung 2016 -2021/Kataster**

**0903005-31**

Im Jahr 2014 wurde das Brückenkataster überarbeitet. Aufgrund einer Prioritätenliste sind ca. 28 Brücken im ungenügenden bis kritischen Zustand. Ab dem Haushaltsjahr 2023 werden weitere Sanierungen der Brücken erfolgen. Hierfür werden rd. 500.000 Euro jährlich zur Verfügung gestellt.

### **Erneuerung Brücke Lache/Fahrstraße babe005**

**0903005-44**

Die Brücke Lache/Fahrstraße muss aufgrund ihres Zustandes saniert werden. Die Planung erfolgt über eine Rahmenvereinbarung. Die Umsetzung soll ab dem Jahr 2023 erfolgen. Mit einer Förderung in Höhe von 1,2 Mio. Euro wird gerechnet.

### **Erneuerung Brücke Neuer Graben/Waldweg herg011**

**0903005-45**

Zur Sanierung der Brücke werden rd. 450.000 Euro im Haushaltsjahr 2023 zur Verfügung gestellt.

### **Bushaltestellen**

**0903005-83**

Für den barrierefreien Ausbau an den Bushaltestellen wird im Haushaltsjahr 2023 Mittel in Höhe von rd. 150.000 zu Verfügung gestellt. Fördermittel in Höhe von 60% werden erwartet. Zunächst sollen die Bushaltestellen in der Darmstädter Strasse ausgebaut werden. Ab dem Haushaltsjahr 2024 werden weitere Bushaltestellen ausgebaut. Fördergelder von der Dadina werden bereitgestellt.

### **Radweg Babenhausen-Harreshausen**

**0903005-85**

Der Bau eines Radweges zwischen Babenhausen und Harreshausen soll umgesetzt werden. Hierfür stehen im Haushalt rd. 100.000 Euro zur Verfügung.

### **Parkplätze Ostring**

**0905001-07**

Im Ostring soll ein neuer Parkplatz gebaut werden. Hierfür sind 100.000 Euro im Haushalt 2023 vorgesehen.

### **Kanalbau, Allgemein**

**1401001-01**

## Investitionsplanung 2022-2026

Stadt Babenhausen

Für Kanalbaumaßnahmen, die auch aufgrund der Auswertung der Schäden aus der EKVO durchgeführt werden müssen, wird jährlich ein Betrag in Höhe von 100.000 € eingeplant.

### Kanal Ziegelhüttenstraße Kernstadt

**1401010-03**

Im Zuge der grundhaften Erneuerung der Ziegelhüttenstraße muss auch der Kanal erneuert werden. Hierfür sind insgesamt rd. 1,9 Mio. Euro zu planen. Bis Ende 2023 soll die Sanierung beendet sein. Es wird mit Einnahmen von rd. 20% für Kanalhausanschlüsse gerechnet.

### Kanal Gewerbegebiet nördl. B26 (Merin)

**1401010-05**

Um die Erschließung des Gewerbegebietes nördl. B 26 sicherzustellen, sind Kanalbauarbeiten notwendig. Im Haushaltsjahr 2024 werden für Planungskosten rd. 50.000 Euro eingestellt. Für die Maßnahme werden rd. 590.000 Euro zur Verfügung gestellt.

### Kanal K183 Sickenhofen

**1401020-01**

Im Zuge der Herstellung eines Teilstückes der K 183 im Ortsteil Sickenhofen muss auch der Kanal erneuert werden. Hierfür sind insgesamt 2,03 Mio. Euro vorgesehen. Für das Haushaltsjahr 2024 wird eine Verpflichtungsermächtigung in Höhe von 1.015.000 Euro festgesetzt. Es wird mit Einnahmen in Höhe von rd. 15% an Kanalanschlüssen gerechnet.

### Kanal Breite- u. Schmale Straße Hergershn.

**1401030-01**

Im Zuge der grundhaften Erneuerung der Breite Straße, Schmale Straße sowie der Schmiedegasse muss auch der Kanal erneuert werden. Hierfür sind ca. 1.900.000 Euro vorgesehen. Ab dem Jahr 2024 sind rd. 25.000 Euro für Planungsbeginn vorgesehen. Es wird mit Einnahmen in Höhe von ca. 10% für Kanalhausanschlüsse gerechnet.

### Kanal Schulstraße Harreshausen

**1401060-01**

Im Zuge der grundhaften Erneuerung der Schulstraße muss auch der Kanal erneuert werden. Hierfür sind ca. 1,1 Mio. Euro vorgesehen. Im Haushaltsjahr 2024 sind für Planungsleistungen rd. 25.000 Euro eingeplant. Es wird mit Einnahmen in Höhe von rd. 10% für Kanalhausanschlüsse gerechnet.

### Zwischen- u. Nachklärbecken

**1402002-01**

Für die Erneuerung der Zwischen- und Nachklärbecken wird im Haushaltsjahr 2023 mit Kosten in Höhe von rd. 415.000 Euro gerechnet.

### BGA Kläranlage

**1402002-05**

Für sonstige BGA stehen jährlich rd. 15.000 Euro zur Verfügung. Im Haushaltsjahr 2023 werden zusätzlich 15.000 Euro für die Ausstattung der Trockenhalle eingeplant.

### Heizungsanlage Kläranlage

**1402002-12**

Im Jahr 2023 soll eine neue Heizungsanlage eingebaut werden. Hierfür stehen insgesamt 150.000 Euro zur Verfügung.

### Schaltanlage Kläranlage

**1402002-17**

Zur Erneuerung der Schaltanlagen der Abwasserinfrastruktur für die Kläranlage werden ab dem Haushaltsjahr 2023 Mittel in Höhe von insgesamt 932.900 Euro bereitgestellt. Die Gemeinde Schaafheim übernimmt anteilige Kosten in Höhe von ca. 102.500 Euro, gem. Verwaltungsvereinbarung vom 03.12.1987 und dem 15.03.2022. Für die Erneuerung der Schaltanlage für die Kläranlage werden Verpflichtungsermächtigungen für die Haushaltsjahre 2024 und 2025 in Höhe von 884.600 Euro festgesetzt.

### Schaltanlagen Aussenstationen

**1402002-18**

Zur Erneuerung der Schaltanlagen der Abwasserinfrastruktur für die Aussenanlage werden ab dem Haushaltsjahr 2023 Mittel in Höhe von insgesamt 1.497.100 Euro bereitgestellt. Die Gemeinde Schaafheim übernimmt anteilige Kosten in Höhe von ca. 102.500 Euro, gem. Verwaltungsvereinbarung vom 03.12.1987 und dem 15.03.2022. Für die Erneuerung der Schaltanlage der Aussenstationen wird für das Haushaltsjahr 2024 eine Verpflichtungsermächtigung in Höhe von 855.400 Euro festgesetzt.

### Erneuerung BHKW (in Verbindung mit Heizungsanlage)

**1402003-20**

Im Zusammenhang mit dem Einbau der neuen Heizungsanlage soll das BHKW erneuert werden. Hierfür stehen im Haushalt 2023 insgesamt 690.000 Euro zur Verfügung.

### Sanierung Räumler für Sandfang und Vorklärbecken

**1402002-22**

## Investitionsplanung 2022-2026

Stadt Babenhausen

Die Räumlichkeiten für Sandfang und Vorklärbecken müssen saniert werden. Es werden rd. 125.000 Euro im Haushalt 2023 bereitgestellt.

### **Trockenstellplatz für Chemikalien**

**1402002-23**

Für die Lagerung der Chemikalien wird ein Trockenstellplatz benötigt. Hierfür werden im Haushalt 2023 rd. 100.000 Euro zur Verfügung gestellt.

### **Erneuerung Überschussschlammpumpe**

**1402002-25**

Die Überschussschlammpumpe der Kläranlage muss erneuert werden. Hierfür werden rd. 190.000 Euro im Haushaltsjahr 2023 vorgesehen.

### **Neubau Messhaus Kläranlage**

**1402002-28**

Zur Überwachung der Grenzwerte lt. EU Wasserrahmenrichtlinie ist der Bau eines Messhauses notwendig. Bei Umsetzung von Investitionen, die zur Zielerreichung benötigt werden wird die Abwasserabgabe künftig niedriger berechnet. (§10 AbwAG)

### **Schwimmbad BGA**

**1501001-03**

Für notwendige Anschaffungen im Schwimmbad werden 10.000 Euro in den Haushalt eingestellt.

### **Sanierung Kinderschwimmbecken**

**1501001-03**

Für die Sanierung des Kinderschwimmbeckens werden ab dem Haushalt 2023 Haushaltsmittel von insgesamt 600.000 Euro eingestellt.

Eine Verpflichtungsermächtigung für das Haushaltsjahr 2024 in Höhe von 550.000 Euro wird festgesetzt. Die Erlangung eines Förderzuschusses wird überprüft.

### **Sanierung Umkleidebereich Schwimmbad**

**1501001-04**

Der Umkleidebereich des Freibades muss saniert werden. Es wird mit rd. 800.000 Euro gerechnet. Im Haushaltsjahr 2025 wird mit Planungskosten in Höhe von rd. 50.000 Euro gerechnet.

### **Neubau Technikgebäude Schwimmbad**

**1501001-05**

Für die Technik im Freibad ist ab dem Haushaltsjahr 2025 ein Neubau geplant. Hierfür wird zunächst mit rd. 1 Mio. Euro gerechnet.

### **Friedhöfe BGA**

**1601001-03**

Für die Anschaffung von Betriebs- und Geschäftsausstattungsgegenständen wird jährlich ein Betrag in Höhe von 10.000 Euro eingestellt.

### **Friedhof Babenhausen Gräber**

**1601010-03**

Für die Herstellung von Grabparzellen werden jährlich ca. 5.000 Euro eingestellt.

### **Bauhof BGA**

**1701001-01**

Zur Ergänzung und Neubeschaffung von größeren Maschinen und Geräte sind jährlich 20.000 Euro an Haushaltsmittel eingeplant.

### **Umgestaltung Lagerhof**

**1701001-03**

Im Zuge der Umgestaltung des Recyclinghofes soll auch der Lagerplatz des Bauhofes umgestaltet werden.

Für diese Maßnahme werden im Haushalt 2025 rd. 55.000 Euro eingeplant.

### **Fuhrpark Bauhof**

**1701001-99**

Für den Bauhof ist der Kauf eines Großflächenmähers, einen Klein-LKW mit Kipper und ein Kastenwagen für den Hausmeister in Höhe von insgesamt 150.000 Euro vorgesehen. Die Gelder werden im Haushaltsjahr 2023 eingeplant. Im Haushaltsplanjahr 2024 sollen Mittel für ein LKW 12 to. mit Ladekran angeschafft werden. Hierfür werden Mittel in Höhe von 180.000 Euro benötigt.

### **Recyclinghof**

**1701003-01**

Der sich auf dem Gelände des Bauhofs befindliche Recyclinghof soll im Jahr 2025 umgestaltet und teilbefestigt werden. Hierfür fallen voraussichtlich Kosten in Höhe von rd. 210.000 Euro an.

### **Immobilien BGA**

**1800011-03**

Für die Anschaffung von Betriebs- und Geschäftsausstattung aller städtischen Immobilien wird jährlich ein Betrag in Höhe von 15.000 Euro eingestellt.

### **Rathaus Sanierung**

**1801001-03**

## Investitionsplanung 2022-2026

Stadt Babenhausen

Im Rathaus ist eine Umstellung der Energieversorgung auf Holz geplant. Eine energetische und sicherheitstechnische Ertüchtigung ist vorgesehen.

### Sanierung Heizungsanlage Kita Danziger Str..

1802011-05

Die Energieversorgung soll auf Holz / Pellets umgestellt werden. Die Installation einer Photovoltaikanlage ist vorgesehen.

### Sanierung Kita Jürgen-Schumann-Straße

1802012-03

Mit ersten Sanierungsarbeiten in der Kita Jürgen-Schumann-Straße soll im Haushaltsjahr 2025 begonnen werden. Hierfür ist ein Betrag in Höhe von 200.000 Euro vorgesehen.

### Sanierung Heizungsanlage Kita J.-Sch.-Str.

1802012-05

Die Energieversorgung soll auf Holz / Pellets umgestellt werden. Die Installation einer Photovoltaikanlage ist vorgesehen.

### Kita Hergershausen BGA

1802030-01

Für die Einrichtung und für die Ausstattung der Kita in Hergershausen werden Mittel in Höhe von 115.000 Euro für den Haushalt 2024 eingeplant.

### Neubau Kita Hergershausen

1802030-03

Für den 6- gruppigen Neubau einer Kita in Hergershausen müssen Mittel in Gesamthöhe von 4,7 Mio Euro eingestellt werden.

Hierbei wurde die Inflation berücksichtigt.

Einen Antrag zur Förderung von Investitionen im Rahmen des Investitionsprogramms Kinderbetreuungsfinanzierung 2020-2024 wurde gestellt.

Desweiteren ist die Finanzierung mit einem Zuschuss in Höhe von 2.511.000 Euro aus der Hessenkasse geplant.

### PV-Anlage Kita Langstadt

1802050-04

In der Kita Langstadt soll eine Photovoltaikanlage installiert werden.

### Sanierung Kita Harreshausen

1802060-03

In Harreshausen soll eine neue Kita ebaut werden. Eine wesentliche Erweiterung des Bestandes soll erfolgen.

### Neubauten Feuerwehrhäuser

1803001-01

Ab dem Jahr 2023 soll ein Konzept zur Neuordnung der Feuerwehrhäuser Sickenhofen und Hergershausen erarbeitet werden. Hierfür werden ab dem Haushaltsjahr 2024 Gelder zur Verfügung gestellt. Eine Umsetzung des Projektes ist ab dem Haushaltsjahr 2026 geplant.

### Erweiterungsbau Feuerwehr Babenhausen

1803010-02

Das Feuerwehrgebäude muss lt. gesetzlichen Vorgaben erweitert werden. Hierfür werden insgesamt ca. 200.000 Euro eingestellt.

### Sanierung Heizung FF Kernstadt

1803010-05

Im Feuerwehrhaus Babenhausen ist eine Umstellung der Energieversorgung auf Holz geplant. Hierfür muss auch die Kesselanlage ausgetauscht werden.

### Sanierung Heizung FF Harpertshausen

1803040-02

Das Feuerwehrgebäude in Harpertshausen soll saniert werden. Auch die Energieversorgung soll auf Holz umgestellt werden.

### Neubau Feuerwehrfahrzeughalle Langstadt

1803050-04

Die Feuerwehr in Langstadt benötigt für die Fahrzeuge eine neue Fahrzeughalle. Hierfür sind ab dem Haushaltsjahr 2023 Mittel eingestellt. Planungsphase in 2023, Ausschreibung in 2024 sowie Baugenehmigung. Im Jahr 2025 soll der Bau fertiggestellt sein.

### Sanierung Heizung FF Langstadt

1803050-05

Für das Feuerwehrgebäude in Langstadt ist eine Umstellung der Energieversorgung auf Holz geplant. Hierfür muss die Kesselanlage ausgetauscht werden.

Für eine langfristige Energieeffizienz soll mit Solarthermie nachgerüstet werden.

### Sanierung/Neubau Stadthalle

1804010-02

Für die Sanierung/Neubau der Stadthalle werden für die Jahre 2023 bis 2026 Mittel in Höhe von insgesamt 6 Mio Euro bereitgestellt.

Es wird mit einem Zuschuss aus Bundesmitteln in Höhe von 372.000 Euro gerechnet.

### Sanierung Stadtmühle

## Investitionsplanung 2022-2026

Stadt Babenhausen

### **1804012-03**

Zur Nutzbarmachung muss die Stadtmühle saniert werden. Hierzu werden Mittel ab dem Haushaltsjahr 2026 bereitgestellt.

### **Sanierung Bürgerhaus Hergershausen**

#### **1804030-04**

Für die Sanierung der Halle in Hergershausen werden für die nächsten Jahre insgesamt 1,1 Mio. Euro eingestellt.

### **Sanierung Markwaldhalle Langstadt**

#### **1804050-02**

In der Halle Langstadt fallen Sanierungsmaßnahmen an. Hierfür werden 320.000 Euro in den Haushalt eingestellt.

### **Sanierung MZH Harreshausen**

#### **1804060-02**

Die Halle in Harreshausen zeigt gravierende Mängel auf und soll grundlegend saniert werden, damit diese wieder genutzt werden kann. Hierfür werden Mittel in Höhe von insgesamt 300.000 Euro eingestellt.

### **Schulsportgelände an der Gesamtschule**

#### **1806001-01**

Für Planungen des neuen Schulsportgeländes werden 100.000 Euro in den Haushalt 2023 eingeplant. Die hierfür notwendigen rechtlichen und finanziellen Randbedingungen sollen mit dem Kreis vertraglich geregelt werden.

### **Sanierung Heizungsanlage Alte Schule Herg.**

#### **1807030-01**

In der alten Schule in Hergershausen wird eine Umstellung der Energieversorgung auf Holz geplant. Hierfür muss die Kesselanlage ausgetauscht werden.

### **Sanierung ehem. FF Harreshausen**

#### **1807053-01**

Im ehem. Feuerwehrhaus in Harreshausen soll die Energieversorgung auf Holz umgestellt werden. Zusätzlich soll das Dach und die Fassade energetisch saniert werden.

### **Friedhofsmauer Babenhausen**

#### **1809301-01**

Für die Sanierung der Friedhofsmauer in Babenhausen werden im Haushaltsjahr 2024 und 2025 jeweils 60.000 Euro eingestellt.

### **Friedhofsmauer Hergershausen**

#### **1809303-01**

Für die Sanierung der Friedhofsmauer in Hergershausen werden im Haushaltsjahr 2023 und 2024 jeweils 60.000 Euro eingestellt.

# Stellenplan

## **Erläuterungen zum Stellenplan 2023**

**Die Stadtverordnetenversammlung hat in ihrer Sitzung vom 15.12.2022 eine Einstellungs- und Wiederbesetzungssperre für den Haushalt 2023 beschlossen.**

### **Beamte Teil A**

**Keine Veränderung**

### **Beschäftigte Teil B**

#### **TH 1 01. Zentrale Verwaltung**

Umwandlung einer 0,75 Stelle in EG 8 in eine 1,0 Stelle in EG 8

#### **TH 4 04. Sicherheit & Ordnung**

Umwandlung einer 0,75 Stelle in EG 8 in eine 1,0 Stelle in EG 8

#### **TH 5 05. Familie & Soziales**

Zugang einer 1,0 Stelle in EG 9b vom TH 5 05. EG S 11b

Umwandlung einer 1,0 Stelle in EG 8 in eine 0,5 Stelle in EG 6 und eine 0,5 Stelle in SUE 11b (Weggang zum Teil C Sozial- und Erziehungsdienst)

#### **TH 7 07. Tiefbau**

Umwandlung einer 1,0 Stelle in EG 14 in eine 1,0 Stelle in EG 12

Weggang von 3,5 Stellen in EG 10 zum TH 16 16.

Weggang einer 1,0 Stelle in EG 7 zum TH 16 16.

Zugang einer 1,0 Stelle in EG 10 vom TH 12 12.

Umwandlung von 2,0 Stellen in EG 10 in 2,0 Stellen in EG 11

#### **TH 12 12. Stadtentwässerung**

Weggang einer 1,0 Stelle in EG 10 zum TH 7 07.

Umwandlung von 2,0 Stellen in EG 10 in 2,0 Stellen in EG 11

#### **TH 15 15. Bauhof**

Umwandlung einer 1,0 Stelle in EG 5 in eine 1,0 Stelle in EG 6

#### **TH 16 16. Hochbau & Stadtplanung**

Zugang von 3,5 Stellen in EG 10 vom TH 7 07.

Zugang einer 1,0 Stelle in EG 7 vom TH 7 07.

Schaffung einer 1,0 Stelle in EG 11

Umwandlung einer 1,0 Stelle in EG 11 in eine 1,0 Stelle in EG 12

Umwandlung einer 1,0 Stelle in EG 10 in eine 1,0 Stelle in EG 11

Umwandlung von 4,5 Stellen in EG 10 in 4,5 Stellen in EG 11

## **Beschäftigte Teil C (Sozial- und Erziehungsdienst)**

### **TH 5 05. Soziales & Familie**

Weggang einer 1,0 Stelle in EG S11b zum TH 5 05. EG 9b  
Zugang einer 0,5 Stelle in EG 11b

### **TH 6 06. Kindergärten**

Wegfall einer 1,0 Stelle in EG 8a

Stand: 15.12.2022



**STELLENPLAN Teil A: Beamtinnen und Beamte 2023**

Teil- haushalt	Bezeichnung	Besoldungsgruppe nach dem Hessischen Besoldungsgesetz															Beamtinnen und Beamte zusammen 2023	Zahl der Stellen nach dem Stellenplan 2022	Zahl der am 30.6.22 tatsächlich besetzten Stellen	Erläuterungen	
		höherer Dienst					gehobener Dienst					mittlerer Dienst									einf. Dienst
		B		A			A					A									A
3	16	15	14	13	13	12	11	10	9	9	8	7	6	5	5-1						
1 01.	Zentrale Verwaltung	1,00			1,00						1,00							3,00	3,00	2,75	
2 02.	Finanzen				1,00													1,00	1,00	1,00	
4 04.	Sicherheit & Ordnung										0,50							0,50	0,50	0,50	
Stellenplan 2023		1,00			2,00		0,00		1,00	0,50								4,50			
Stellenplan 2022		1,00			2,00		0,00		1,00	0,50									4,50		
Zahl der am 30.06.2022 besetzten Stellen		1,00			2,00		0,00		0,75	0,50											4,25

Stand: 04.07.2022

**STELLENPLAN Teil B: Beschäftigte 2023 (außerhalb des Sozial- und Erziehungsdienstes)**

Teil- haushalt	Bezeichnung	Entgeltgruppen nach dem Tarifvertrag für den öffentlichen Dienst (TVöD)																	Beschäftigte zusammen 2023	Zahl der Stellen nach dem Stellenplan 2022	Zahl der am 30.6.22 tatsächlich besetzten Stellen	Erläuterungen					
		15Ü	15	14	13	12	11	10	9c	9b	9a	8	7	6	5	4	3	2a					2	1			
1 01.	Zentrale Verwaltung								0,75	0,75	2,00	3,75											8,25	8,00	8,00		
	Stabsstellen Umwelt, Wirtschaftsförderung						1,00	1,00																2,00	2,00	1,00	1,0 Stelle in EG 11 mit kw.Vermerk
2 02.	Finanzen				1,00			4,75				3,00	1,75	0,25										10,75	10,75	10,50	
4 04.	Sicherheit & Ordnung						1,00	2,00		2,00		6,25	1,75	2,00										15,00	14,75	13,75	1,5 Stelle in EG 8 mit kw. Vermerk
5 05.	Soziales & Familie						1,00	1,00		1,00				1,00										4,00	3,50	3,50	
	Stabsstelle Jugend, Sport & Kultur													0,50										0,50	0,50	1,50	
6 06.	Kindergärten																		1,50					1,50	1,50	1,50	
7 07.	Tiefbau					1,00	3,00	1,00		1,00			0,75											6,75	10,25	7,75	
12 12.	Stadtentwässerung						2,00	1,00				2,00	3,00							1,00				9,00	10,00	9,00	
14 14.	Bestattungswesen											0,50												0,50	0,50	0,50	
15 15.	Bauhof							1,00				3,00	1,00	19,00	3,25	1,00		3,50	3,00					34,75	34,75	31,50	
16 16.	Hochbau & Stadtplanung					1,00	6,50			1,00	1,00		1,00											10,50	5,00	7,50	
Stellenplan 2023				0,00	1,00	2,00	14,50	11,75	0,75	5,75	3,00	18,50	9,25	22,75	4,25	1,00	1,50	4,50	3,00				103,50				
Stellenplan 2022				1,00	1,00	0,00	5,00	21,25	0,75	4,75	3,00	19,00	9,25	21,25	5,25	1,00	1,50	4,50	3,00						101,50		
Zahl der am 30.06.2022 besetzten Stellen				1,00	1,00	0,00	4,00	20,25	0,75	4,75	3,00	19,00	8,25	21,25	3,75	1,00	1,50	4,00	2,50							96,00	

## STELLENPLAN Teil C: Beschäftigte 2023 (des Sozial- und Erziehungsdienstes)

Teil-haushalt	Bezeichnung	Entgeltgruppen nach dem Tarifvertrag für den öffentlichen Dienst (TVöD)																			Beschäftigte zusammen 2023	Zahl der Stellen nach dem Stellenplan 2022	Zahl der am 30.6.22 tatsächlich besetzten Stellen	Erläuterungen		
		18	17	16	15	14	13	12	11b	11a	10	9	8b	8a	7	6	5	4	3	2					1	
5 05.	Soziales & Familie								0,50													0,50	1,00	0,00		
	Stabsstelle Jugend, Sport & Kultur				1,00				1,00					0,50									2,50	2,50	2,50	
6 06.	Kindergärten												16,25							1,00			17,25	18,25	17,75	alle Stellen mit kw-Vermerk bedingt durch städt. Beschlusslage und Vertrag mit dem ASB
Stellenplan 2023					1,00				1,50				16,75							1,00			20,25			
Stellenplan 2022					1,00				2,00				17,75							1,00				21,75		
Zahl der am 30.06.2022 besetzten Stellen					1,00				1,00				17,25							1,00					20,25	

Stand: 13.10.2022

**STELLENPLAN Teil D: Zusammenstellung 2023**

Teil-haushalt	Bezeichnung	Zahl der Stellen 2023			Zahl der Stellen 2022			Zahl der tatsächlichen besetzten Stellen am 30.06.2022			Erläuterungen
		Beamten und Beamtinnen	Beschäftigte (Teil B + C)	insgesamt	Beamten und Beamtinnen	Beschäftigte (Teil B + C)	insgesamt	Beamten und Beamtinnen	Beschäftigte (Teil B + C)	insgesamt	
1 01.	Zentrale Verwaltung	3,00	8,25	11,25	3,00	8,00	11,00	2,75	8,00	10,75	
	Stabsstellen Umwelt, Wirtschaftsförderung		2,00	2,00	-	2,00	2,00	-	1,00	1,00	
2 02.	Finanzen	1,00	10,75	11,75	1,00	10,75	11,75	1,00	10,50	11,50	
4 04.	Sicherheit & Ordnung	0,50	15,00	15,50	0,50	14,75	15,25	0,50	13,75	14,25	
5 05.	Soziales & Familie	-	4,50	4,50	-	4,50	4,50	-	3,50	3,50	
	Stabsstelle Jugend, Sport & Kultur	-	3,00	3,00	-	3,00	3,00	-	4,00	4,00	
6 06.	Kindergärten	-	18,75	18,75	-	19,75	19,75	-	19,25	19,25	
7 07.	Tiefbau	-	6,75	6,75	-	10,25	10,25	-	7,75	7,75	
12 12.	Stadtentwässerung	-	9,00	9,00	-	10,00	10,00	-	9,00	9,00	
14 14.	Bestattungswesen	-	0,50	0,50	-	0,50	0,50	-	0,50	0,50	
15 15.	Bauhof	-	34,75	34,75	-	34,75	34,75	-	31,50	31,50	
16 16.	Hochbau & Stadtplanung	-	10,50	10,50	-	5,00	5,00	-	7,50	7,50	
<b>Insgesamt</b>		<b>4,50</b>	<b>123,75</b>	<b>128,25</b>	<b>4,50</b>	<b>123,25</b>	<b>127,75</b>	<b>4,25</b>	<b>116,25</b>	<b>120,50</b>	

## Nachrichtlich:

a) Beamtinnen und Beamte im Vorbereitungsdienst	-	-	-	-	-	-	-	-	-	-	
b) Auszubildende in der Gruppe Beschäftigte	-	4	4	-	3	3	-	-	-	-	
c) Praktikantinnen und Praktikanten	-	-	-	-	-	-	-	-	-	-	
<b>Insgesamt</b>		<b>4</b>	<b>4</b>		<b>3</b>	<b>3</b>					

# Forstwirtschaftsplan



# Wirtschaftsplan Haushalt

# WiPlus

<b>Forstamt</b>	<b>Dieburg</b>
<b>Betrieb</b>	<b>Stadtwald Babenhausen</b>
<b>Revier</b>	<b>keine Einschränkung</b>
<b>Geschäftsjahr</b>	<b>2023</b>
<b>Besteuerung</b>	<b>Durchschnittsbesteuerung</b>

<b>Teilergebnis Ertrag</b>	<b>608.394</b>
<b>Teilergebnis Aufwand</b>	<b>410.881</b>
<b>Überschuss</b>	<b>197.513</b>
<b>Teilergebnis IBLV Ertrag</b>	<b>0</b>
<b>Teilergebnis IBLV Aufwand</b>	<b>35.436</b>
<b>Überschuss IBLV</b>	<b>-35.436</b>
<b>Überschuss Gesamt</b>	<b>162.077</b>

Kontengruppe	Konto		Steuersatz in %	Ergebnis Netto in €	Steuer in €	Ergebnis inkl. n. abzugsf. Steuer in €
Aufwand	6061000	Materialaufw. Außenanl. (Forstbetrieb + Pflanzen)	7	462,00	32,34	494,34
Aufwand	6061000	Materialaufw. Außenanl. (Forstbetrieb)	19	7.200,00	1.368,00	8.568,00
Aufwand	6132000	Aufwend. Leiharbeitskräfte (FoWi)	19	14.560,00	2.766,40	17.326,40
Aufwand	6139300	Unternehmereinsatz Forstwirtschaft	19	197.613,90	37.546,66	235.160,56
Aufwand	6179001	Forst-Aufwand (Beförsterung)	19	84.799,26	16.111,86	100.911,12
Aufwand	6420000	Beiträge BG/Unfallversicherung	0	15.200,00	0,00	15.200,00
Aufwand	6519000	Kfz./MS-Entschädigung	0	2.500,00	0,00	2.500,00
Aufwand	6909000	Beiträge Versicherungen (Waldbrand)	0	1.200,00	0,00	1.200,00
Aufwand	6910000	Beitr. Wirtschaftsverb. (Zertifizierung)	19	1.680,67	319,33	2.000,00
Aufwand	7020000	Grundsteuer	0	9.300,00	0,00	9.300,00
Aufwand	7355000	Aufw. aus steuerähnl. Uml. (HVO)	19	15.311,50	2.909,19	18.220,69
Aufwand	9200150	Kosten Budget Bauhof	0	0,00	0,00	0,00
Erträge	5090005	Umsatzerlöse Holzverkäufe	5,5	557.189,60	30.645,47	587.835,07
Erträge	5421000	Zuweisungen für lfd. Zwecke vom Land (Fö)	0	4.200,00	0,00	4.200,00
Erträge	5488002	Kostenerstattung Löhne Wald	9,5	14.940,00	1.419,30	16.359,30
IBLV Aufwand	9200020	Kosten Budget Finanzen	0	6.500,00	0,00	6.500,00
IBLV Aufwand	9200150	Kosten Budget Bauhof	0	28.935,90	0,00	28.935,90

# **Übersicht**

**über den voraussichtlichen Stand der Rücklagen  
und Rückstellungen**

**über den voraussichtlichen Stand der  
Verbindlichkeiten**

**Übersicht**  
**über den voraussichtlichen Stand der Rücklagen und Rückstellungen**  
- 1000 EUR -

Art	Stand zu Beginn des Vorjahres  2022	Voraus- sichtlicher Stand zu Beginn des Haushalts- jahres 2023	Voraus- sichtlicher Stand zum Ende des Haushalts- jahres 2023
1	2	3	4
<b>1. Rücklagen und Sonderrücklagen</b>			
1.1 Rücklage aus Überschüssen des ordentlichen Ergebnisses	3.592	3.592	2.845
1.2 Rücklage aus Überschüssen des außerordentlichen Ergebnisses	5.637	2.254	1.024
1.3 Sonderrücklagen	0	0	0
1.4 Stiftungskapital	51	51	51
... ..			
<b>Summe der Rücklagen</b>	<b>9.280</b>	<b>5.897</b>	<b>3.920</b>
<b>2. Rückstellungen</b>			
2.1 Rückstellungen für Pensionsverpflichtungen auf Grund von beamtenrechtlichen oder vertraglichen Ansprüchen (davon durch Mittel der Versorgungsrücklage nach HVersRücklG gedeckt)	5.229	5.268	5.308
2.2 Rückstellungen aus Beihilfeverpflichtungen gegenüber Versorgungsempfängern, Beamten und Arbeitnehmern	970	963	956
2.3 Rückstellungen aus Bezüge- und Entgeltzahlungen für Zeiten der Freistellung von der Arbeit im Rahmen von Altersteilzeitarbeit und ähnlichen Maßnahmen	32,6	19,9	34,1
0 Rückstellungen für im Haushaltsjahr unterlassene Aufwendungen für Instandhaltung, die im folgenden Haushaltsjahr nachgeholt werden sollen	700	700	0
2.5 Rückstellungen für die Rekultivierung und Nachsorge von Abfalldeponien	0	0	0
2.6 Rückstellungen für die Sanierung von Altlasten	0	0	0
2.7 Rückstellungen für unbestimmte Aufwendungen für Umlagen nach dem Finanzausgleichsgesetz und für ungewisse Verbindlichkeiten im Rahmen von Steuerschuldverhältnissen	1.330	0	0
2.8 Rückstellungen für drohende Verpflichtungen aus Bürgschaften, Gewährleistungen und anhängigen Gerichtsverfahren	162	162	160
2.9 Rückstellungen für drohende Verluste aus schwebenden Geschäften	0	0	0
2.10 Sonstige Rückstellungen	2.877	2.869	1.869
... ..			
<b>Summe der Rückstellungen</b>	<b>11.301</b>	<b>9.982</b>	<b>8.327</b>



**Übersicht über den voraussichtlichen Stand der  
Verbindlichkeiten**  
- in 1.000 €

HHPL 2023

Art	Stand zu Beginn des Vorjahres  2022	Voraussichtl. Stand zu Beginn des Haushalts- Jahres 2023	Voraussichtl. Stand zum Ende des Haushalts- Jahres 2023
<b>1. Verbindlichkeiten aus Anleihen</b>			
<b>2. Verbindlichkeiten aus Krediten</b> zur Finanzierung von Investitionen und Investitionsförderungsmaßnahmen			
2.1 Bund, LAF, ERP-Sondervermögen			
2.2 Land	2.166	2.075	1.983
2.3 Gemeinden und Gemeindeverbänden			
2.4 Zweckverbänden und dgl.			
2.5 Sonstiger öffentlicher Bereich			
2.6 Kreditmarkt	9.529	8.653	10.311
2.7 Verbundene Unternehmen, Beteiligungen, Sondervermögen			
<b>Summe</b>	<b>11.695</b>	<b>10.728</b>	<b>12.294</b>
<b>3. Verbindlichkeiten aus Liquiditätskrediten und gegenüber dem Sondervermögen Hessenkasse</b>			
3.1. Verbindlichkeiten aus Liquiditätskrediten			
3.2. Verbindlichkeiten gegenüber dem Sondervermögen Hessenkasse			
<b>Summe</b>	<b>0</b>	<b>0</b>	<b>0</b>
<b>4. Verbindlichkeiten aus Vorgängen, die Kreditaufnahme wirtschaftlich gleichkommen</b>			
4.1 Leasing			
4.1 Sonstige			
<b>Summe</b>	<b>0</b>	<b>0</b>	<b>0</b>
<b>5. <u>Nachrichtlich</u> Verbindlichkeiten der Sondervermögen mit Sonderrechnung</b>	0	0	0
5.1 Aus Krediten			
5.2 Aus Vorgängen, die Kreditaufnahmen wirtschaftlich gleichkommen			
<b>6. Vorübergehende Inanspruchnahme von flüssigen Mitteln aus Sonderrücklagen für andere Zwecke</b>			
<b>7. Anteilige Schulden im Rahmen von Mitgliedschaften in Zweckverbänden <sup>1</sup></b>	keine Angabe	keine Angabe	keine Angabe
<b>8. Anteilige Schulden im Rahmen der Beteiligung an wirtschaftlichen Unternehmen <sup>2</sup></b>	keine Angabe	keine Angabe	keine Angabe
<b>9. Langfristige Mietverträge und Verpflichtungen aus ÖPP-Verträgen</b>			

<sup>1</sup> Der den Magistratsanteilen der Gemeinde an Zweckverbänden entsprechende Anteil an den Gesamtschulden der Verbände.

<sup>2</sup> Der den Gesellschaftsanteilen der Gemeinde an Unternehmen entsprechende Anteil an den Gesamtschulden der Unternehmen.

# **Verpflichtungsermächtigungen**

**Übersicht  
über die aus Verpflichtungsermächtigungen voraussichtlich  
fällig werdenden Auszahlungen**

Verpflichtungsermächtigung im Haushaltsplan des Jahres	Voraussichtliche fällige Auszahlungen T€			
	2023	2024	2025	2026
2022	3.476,0	5.077,0	1.298,0	
2023		3.015,0	800,0	
2024				
2025				
<b>Summe</b>	<b>3.476</b>	<b>8.092</b>	<b>2.098</b>	<b>0</b>
<u>Nachrichtlich</u>				
In der Ergebnis- und Finanzplanung vorgesehene Kreditaufnahme	2.600	6.500	1.500	5.000
davon zinsfreie Investitionsfonds Darlehen				

# **Übersicht**

**über die den Fraktionen zur Verfügung gestellten  
Mittel**

**Übersicht**  
**über die den Fraktionen nach § 36a Abs. 4 der Hessischen**  
**Gemeindeordnung zur Verfügung gestellten Mittel**

Art	Haushaltsansatz		Ergebnis des Jahresabschlusses 2021 €	Erläuterungen
	2023 €	2022 €		
<b>1. Gesamtbetrag der Mittel nach § 36a Abs. 4 HGO</b>	<b>5.328,00</b>	<b>5.328,00</b>	<b>5.310,00</b>	
<b>2. Aufteilung des Betrages unter 1. auf die einzelnen Fraktionen:</b>				
<b>2.1 Fraktion CDU</b>				
- Personalaufwendungen				
- Sachaufwendungen (ohne Öffentlichkeitsarbeit)	1.568,80	1.568,80	1.561,80	
- Sachaufwendungen (mit Öffentlichkeitsarbeit)				
<b>2.2 Fraktion SPD</b>				
- Personalaufwendungen				
- Sachaufwendungen (ohne Öffentlichkeitsarbeit)	1.124,80	1.124,80	1.174,80	
- Sachaufwendungen (mit Öffentlichkeitsarbeit)				
<b>2.3 Fraktion Bündnis 90/Die Grünen</b>				
- Personalaufwendungen				
- Sachaufwendungen (ohne Öffentlichkeitsarbeit)	902,80	902,80	864,30	
- Sachaufwendungen (mit Öffentlichkeitsarbeit)				
<b>2.4 Fraktion FWB</b>				
- Personalaufwendungen				
- Sachaufwendungen (ohne Öffentlichkeitsarbeit)	902,80	902,80	900,30	
- Sachaufwendungen (mit Öffentlichkeitsarbeit)				
<b>2.5 Fraktion FDP</b>				
- Personalaufwendungen				
- Sachaufwendungen (ohne Öffentlichkeitsarbeit)	828,80	828,80	808,80	
- Sachaufwendungen (mit Öffentlichkeitsarbeit)				
<b>3. Zusätzlich an die einzelnen Fraktionen gewährte geldwerte Leistungen</b>	<b>4.680,00</b>	<b>4.680,00</b>	<b>525,00</b>	
<b>3.1 CDU</b>				
- Mieten	0,00	0,00	0,00	
<b>3.2 SPD</b>				
- Mieten	2.100,00	2.100,00	525,00	
<b>3.3 Bündnis 90/Die Grünen</b>				
- Mieten	690,00	690,00	0,00	
<b>3.4 FWB</b>				
- Mieten	690,00	690,00	0,00	
<b>3.5 FDP</b>				
- Mieten	1.200,00	1.200,00	0,00	
<b>Gesamtsumme:</b>	<b>10.008,00</b>	<b>10.008,00</b>	<b>5.835,00</b>	

# Finanzstatusbericht

## Finanzstatusbericht zur Beurteilung der finanziellen Leistungsfähigkeit

Regierungsbezirk:	<b>Darmstadt</b>	Schlüsselnummer:	<b>432002</b>
Gemeinde:	<b>Babenhausen</b>	Kreisfreie Stadt	
Landkreis:	<b>Darmstadt-Dieburg</b>	Haushaltsjahr	<b>2023</b>
Einwohnerzahl am:			
31.12. 2021	<b>16.920</b>		
31.12. 2020	<b>16.927</b>		
		Haushaltsjahr	Jahresabschluss
		<b>2023</b>	<b>2021</b>
		-€ -	-€ -

### Ergebnishaushalt

#### ordentliches Ergebnis

Erträge	42.546.145,38	43.463.781,07
Aufwendungen	45.003.804,46	41.776.144,29
<b>Saldo</b>	<b>-2.457.659,08</b>	<b>1.687.636,78</b>

#### außerordentliches Ergebnis

Erträge	480.000,00	397.367,37
Aufwendungen		170.577,17
<b>Saldo</b>	<b>480.000,00</b>	<b>226.790,20</b>

Überschuss (+)/ Fehlbedarf (-)	<b>-1.977.659,08</b>	<b>1.914.426,98</b>
-----------------------------------	----------------------	---------------------

### Finanzhaushalt

#### Laufende Verwaltungstätigkeit

Einzahlungen aus laufender Verwaltungstätigkeit	+ 38.581.818,45	39.539.695,64
Auszahlungen aus laufender Verwaltungstätigkeit	- 40.588.678,08	33.761.097,67
<b>Saldo</b>	<b>-2.006.859,63</b>	<b>5.778.597,97</b>

#### Investitionstätigkeit

Einzahlungen aus Investitionstätigkeit	+ 9.562.902,18	+ 651.459,44
Auszahlungen aus Investitionstätigkeit	- 12.639.868,00	- 2.001.335,48
<b>Saldo</b>	<b>-3.076.965,82</b>	<b>-1.349.876,04</b>

#### Finanzierungstätigkeit

Einzahlungen aus Finanzierungstätigkeit	+ 2.600.000,00	+
Auszahlungen aus Finanzierungstätigkeit	- 1.033.917,63	- 978.393,95
<b>Saldo</b>	<b>1.566.082,37</b>	<b>-978.393,95</b>

Finanzmittelüberschuss (+)/ -fehlbedarf (-)	<b>-3.517.743,08</b>	<b>3.450.327,98</b>
--	----------------------	---------------------

Bestand an Zahlungsmitteln am Ende des Haushaltsjahres	<b>6.291.178,00</b>	<b>14.727.747,39</b>
---	---------------------	----------------------

Haushaltsjahr  
**2023**

-€ -

### Nachrichtlich

#### Rechnersiche Neuverschuldung

Kernhaushalt	<b>1.657.423,85</b>	
	<b>0,00</b>	
<b>Insgesamt</b>	<b>1.657.423,85</b>	

**Allgemeine Finanzinformationen**

**1. Rechnungsergebnisse, Plan-Ist-Vergleiche und Status Jahresabschlüsse**

Haushaltsjahr	Ordentliches Ergebnis in €			Status Jahresabschluss (Bitte auswählen)	Ggf. Bemerkungen
	Plan	Ist	Differenz		
2016	-2.056.868,00	533.330,42	2.590.198,42	Prüfung RPA abgeschlossen	
2017	364.364,40	2.311.382,72	1.947.018,32	Prüfung RPA abgeschlossen	
2018	166.497,00	33.777,00	-132.720,00	Prüfung RPA abgeschlossen	
2019	148.326,04	-636.569,71	-784.895,75	Prüfung RPA abgeschlossen	
2020	-1.177.585,80	587.271,35	1.764.857,15	Aufstellungsbeschluss und Vorlage an RPA erfolgt	

**2.1 Stand der Aufstellung des Jahresabschlusses für 2021** Aufstellungsbeschluss und vollständige Vorlage an RPA erfolgt

**2.2 Voraussichtlicher Zeitpunkt des Aufstellungsbeschlusses für den Jahresabschluss 2021** 4. April 2022

**3. Aufstellung der Eigenbetriebe und Anstalten des öffentlichen Rechts nach der HGO**

Eigenbetriebe

Anstalten des öffentlichen Rechts nach der HGO

**4. Aufstellung Gesamtabschluss erforderlich für 2021** nein



## Angaben zur Beurteilung der dauernden finanziellen Leistungsfähigkeit für 2023

	- € -
1. <b>Geplantes ordentliches Ergebnis für 2023</b>	-2.457.659,08
Bei einem geplanten Fehlbedarf im ordentlichen Ergebnis bitte nebenstehend auswählen, ob ein Ausgleich des Defizits durch die Inanspruchnahme der ordentlichen Rücklage nach § 92 Abs. 5 Nr. 1 HGO beim Jahresabschluss geplant ist.	ja
2. <b>Bestand Rücklage aus Überschüssen des ordentlichen Ergebnisses zum 31.12.2022</b>	3.592.000,00
3. <b>Ordentliche Fehlbeträge aus Vorjahren (Bilanzwert der letzten aufgestellten Bilanz)</b>	0,00
4. <b><u>Bestand der Liquiditätsreserve</u></b>	
Mindestbetrag der nach § 106 Abs. 1 S. 2	
4.1 <b>HGO vorzuhaltenden Liquiditätsreserve für 2023</b>	670.938,94
4.2 <b>Höhe der tatsächlich vorgehaltenen Liquiditätsreserve am 1.1.2023</b>	670.938,94
5. <b><u>Angaben zur letzten aufgestellten Vermögensrechnung</u></b>	
5.1 <b>Haushaltsjahr der letzten aufgestellten Vermögensrechnung</b>	2021
5.2 <b>Bestand an Eigenkapital</b>	86.156.315,00
6. <b>Höhe der Verbindlichkeiten aus Liquiditätskrediten (Kernverwaltung und Sondervermögen) zum 31.12.2022</b>	0,00
7. <b>Höhe der Verbindlichkeiten gegenüber dem Sondervermögen Hessenkasse</b>	0,00
8. <b><u>Geplante zu erwirtschaftende Differenz aus Zahlungsmittelfluss aus laufender Verwaltungstätigkeit und ordentlicher Tilgung sowie der Zahlungen an das Sondervermögen Hessenkasse</u></b>	-2.875.973,60
8.1 <b>Zahlungsmittelfluss aus laufender Verwaltungstätigkeit für 2023</b>	-2.006.859,63
8.2 <b>Ordentliche Tilgung für 2023</b>	942.576,15
8.3 <b>Zahlungen an das Sondervermögen Hessenkasse für 2023</b>	0,00
8.4 <b>Zweckgebundene Einzahlungen für die ordentliche Tilgung von Investitionskrediten für 2023</b>	73.462,18
8.5 <b>Zweckgebundene Einzahlungen für Auszahlungen an das Sondervermögen Hessenkasse für 2023</b>	0,00
<b><u>Nachrichtlich:</u></b>	
<b>Rechnerischer Hebesatz Grundsteuer B zum Erreichen des Ausgleichs im ordentlichen Ergebnis in v.H. für 2023</b>	<b>905,61</b>
<b>Fiktive Hebesatzanhebung Grundsteuer B zum Erreichen des Ausgleichs im ordentlichen Ergebnis in v.H. für 2023</b>	<b>410,61</b>
<b>Bestand Rücklage aus Überschüssen des außerordentlichen Ergebnisses zum 31.12.2022</b>	2.255.218,00

## Angaben zur Beurteilung der dauernden finanziellen Leistungsfähigkeit für 2021

	- € -
1. Ordentliches Ergebnis für 2021	1.687.636,78
2. Rechnerischer Bestand der Rücklage aus Überschüssen des ordentlichen Ergebnisses vor Ergebnisverwendung zum 31.12.2021	1.904.289,59
3. Ordentliche Fehlbeträge aus Vorjahren (Bilanzwert) zum 31.12.2021	0,00
4. <u>Bestand der Liquiditätsreserve</u>	
4.1 Mindestbetrag der nach § 106 Abs. 1 S. 2 HGO vorzuhaltenden Liquiditätsreserve für 2021	647.875,70
4.2 Höhe der tatsächlich vorgehaltenen Liquiditätsreserve am 31.12.2021	647.875,70
5. Bestand an Eigenkapital am 31.12.2021	86.156.315,00
6. Höhe der Verbindlichkeiten aus Liquiditätskrediten (Kernverwaltung und Sondervermögen) zum 31.12.2021	0,00
7. Höhe der Verbindlichkeiten gegenüber dem Sondervermögen Hessenkasse zum 31.12.2021	0,00
8. <u>Erwirtschaftete Differenz aus Zahlungsmittelfluss aus laufender Verwaltungstätigkeit und ordentlicher Tilgung sowie der Zahlungen an das Sondervermögen Hessenkasse</u>	4.891.544,40
8.1 Zahlungsmittelfluss aus laufender Verwaltungstätigkeit für 2021	5.778.597,97
8.2 Ordentliche Tilgung für 2021	887.053,57
8.3 Zahlungen an das Sondervermögen Hessenkasse für 2021	0,00
8.4 Zweckgebundene Einzahlungen für die ordentliche Tilgung von Investitionskrediten für 2021	0,00
8.5 Zweckgebundene Einzahlungen für Auszahlungen an das Sondervermögen Hessenkasse für 2021	0,00
<u>Nachrichtlich:</u> Kash-Wert nach Planung für 2021	30,00

**Vomhundertsätze erhobener Umlagen (Landkreis / LWV / Land Hessen)**

Jahr	Kreisumlage	Schulumlage	Verbandsumlage LWV	Krankenhausumlage
2023	36,58 v.H.	21,11 v.H.	v.H.	v.H.
2022	34,68 v.H.	20,32 v.H.	v.H.	v.H.
2021	34,68 v.H.	18,77 v.H.	v.H.	v.H.

**Angaben für Gemeinden und Städte**

**Steuerhebesätze**

Jahr	Grundsteuer A	Grundsteuer B	Gewerbsteuer	Vervielfältiger Gewerbesteuerumlage	Solidaritätsumlage	Heimatlumlage
2023	370,00 v.H.	495,00 v.H.	390,00 v.H.	35,00 v.H.	Euro	334.615,00 Euro
2022	370,00 v.H.	495,00 v.H.	390,00 v.H.	35,00 v.H.	Euro	278.846,00 Euro
2021	370,00 v.H.	495,00 v.H.	390,00 v.H.	35,00 v.H.	Euro	503.720,80 Euro

**Angaben für Gemeinden und Städte**

**Nivellierungshebesätze nach FAG**

Jahr	Grundsteuer A	Grundsteuer B	Gewerbsteuer
2023	332,00 v.H.	365,00 v.H.	357,00 v.H.

**Angaben zu weiteren Abgaben (ohne Gebühren)**

**Straßenbeiträge**

**wiederkehrende Beiträge**

**Weitere Abgaben, die erhoben werden:**

Spielapparatesteuer	ja	Jagdsteuer	nein	Hundesteuer	ja
Zweitwohnungssteuer	nein	Fischereisteuer	nein	Gaststättenerlaubnissteuer	nein
Kurbeitrag	nein	Pferdesteuer	nein		
Tourismusbeitrag	nein	Getränkesteuer	nein		

**Sonstige Abgaben:**

		2021	2022	2023	2024	2025	2026	
<b>Ergebnishaushalt</b>		<b>vorläufiges Rechnungsergebnis</b>	<b>Haushaltsplan</b>	<b>Haushaltsplan</b>	<b>Ergebnisplan</b>	<b>Ergebnisplan</b>	<b>Ergebnisplan</b>	
Position	Konten	Bezeichnung						
- € -								
1	50	Privatrechtliche Leistungsentgelte	358.271,98	702.775,55	844.435,07	842.435,07	891.435,00	891.435,00
2	51	Öffentlich-rechtliche Leistungsentgelte	4.122.658,05	4.293.023,00	4.233.852,68	4.233.852,68	4.283.853,00	4.249.853,00
3	548-549	Kostenersatzleistungen und -erstattungen	1.395.972,04	1.310.839,58	1.472.301,30	1.673.576,30	1.700.480,30	1.724.475,30
4	52	Bestandsveränderungen und aktivierte Eigenleistungen	25.924,08	0,00	0,00	0,00	0,00	0,00
5	55	Steuern und steuerähnliche Erträge einschließlich Erträge aus gesetzlichen Umlagen	24.442.389,13	20.406.290,00	22.464.745,00	23.648.094,00	27.390.695,00	28.883.866,00
6	547	Erträge aus Transferleistungen	690.374,79	705.124,00	762.484,00	785.059,00	804.435,00	824.296,00
7	540-543	Erträge aus Zuweisungen und Zuschüssen für laufende Zwecke und allgemeine Umlagen	7.312.815,49	3.929.532,58	8.005.907,40	8.605.927,40	9.912.978,00	12.202.419,00
8	546	Erträge aus der Auflösung von Sonderposten aus Investitionszuweisungen, -zuschüssen und Investitionsbeiträgen	2.853.331,86	1.241.240,67	2.263.226,93	2.125.828,21	1.674.588,00	1.360.518,00
9	53	Sonstige ordentliche Erträge	1.071.248,95	1.285.097,45	2.319.100,00	1.111.046,00	613.500,00	613.500,00
10		<b>Summe der ordentlichen Erträge</b>	<b>42.272.986,37</b>	<b>33.873.922,83</b>	<b>42.366.052,38</b>	<b>43.025.818,66</b>	<b>47.271.964,30</b>	<b>50.750.362,30</b>
11	62, 63, 640-643, 647-649, 65	Personalaufwendungen	7.433.622,20	7.489.187,00	8.019.665,00	8.245.798,00	8.445.077,00	8.645.087,00
12	644-646	Versorgungsaufwendungen	1.047.753,31	1.151.829,00	1.081.181,60	1.099.061,00	1.091.168,00	1.104.529,00
13	60,61, 67-69	Aufwendungen für Sach- und Dienstleistungen	7.963.433,43	8.027.940,20	8.599.835,10	7.795.859,08	6.988.598,56	6.969.697,56
14	66	Abschreibungen	4.658.211,44	3.981.259,32	4.356.626,38	4.474.662,00	4.525.927,00	5.001.650,00
15	71	Aufwendungen für Zuweisungen und Zuschüsse sowie besondere Finanzaufwendungen	1.210.354,91	1.218.100,00	1.415.689,00	1.573.964,00	1.598.868,00	1.622.863,00
16	73	Steueraufwendungen einschließlich Aufwendungen aus gesetzlichen Umlageverpflichtungen	15.627.973,42	13.642.920,00	16.472.430,69	16.880.645,69	18.718.204,69	20.704.364,69
17	72	Transferaufwendungen	0,00	0,00	0,00	0,00	0,00	0,00
18	70, 74, 76	Sonstige ordentliche Aufwendungen	3.400.345,36	3.822.878,00	4.724.460,00	5.199.581,00	5.515.659,00	5.652.646,00
19		<b>Summe der ordentlichen Aufwendungen</b>	<b>41.341.694,07</b>	<b>39.334.113,52</b>	<b>44.669.887,77</b>	<b>45.269.570,77</b>	<b>46.883.502,25</b>	<b>49.700.837,25</b>
20		<b>Verwaltungsergebnis</b>	<b>931.292,30</b>	<b>-5.460.190,69</b>	<b>-2.303.835,39</b>	<b>-2.243.752,11</b>	<b>388.462,05</b>	<b>1.049.525,05</b>
21	56,57	Finanzerträge	1.190.794,70	205.093,00	180.093,00	180.093,00	180.093,00	180.093,00
22	77	Zinsen und andere Finanzaufwendungen	434.450,22	337.069,62	333.916,69	459.682,00	590.450,33	755.221,50
23		<b>Finanzergebnis</b>	<b>756.344,48</b>	<b>-131.976,62</b>	<b>-153.823,69</b>	<b>-279.589,00</b>	<b>-410.357,33</b>	<b>-575.128,50</b>
24		<b>Gesamtbetrag der ordentlichen Erträge</b>	<b>43.463.781,07</b>	<b>34.079.015,83</b>	<b>42.546.145,38</b>	<b>43.205.911,66</b>	<b>47.452.057,30</b>	<b>50.930.455,30</b>
25		<b>Gesamtbetrag der ordentlichen Aufwendungen</b>	<b>41.776.144,29</b>	<b>39.671.183,14</b>	<b>45.003.804,46</b>	<b>45.729.252,77</b>	<b>47.473.952,58</b>	<b>50.456.058,75</b>
26		<b>Ordentliches Ergebnis</b>	<b>1.687.636,78</b>	<b>-5.592.167,31</b>	<b>-2.457.659,08</b>	<b>-2.523.341,11</b>	<b>-21.895,28</b>	<b>474.396,55</b>
27	59	Außerordentliche Erträge	397.367,37		480.000,00	2.000.000,00		
28	79	Außerordentliche Aufwendungen	170.577,17					
29		<b>Außerordentliches Ergebnis</b>	<b>226.790,20</b>		<b>480.000,00</b>	<b>2.000.000,00</b>		
30		<b>Jahresergebnis</b>	<b>1.914.426,98</b>	<b>-5.592.167,31</b>	<b>-1.977.659,08</b>	<b>-523.341,11</b>	<b>-21.895,28</b>	<b>474.396,55</b>

Bitte im Blatt Finanzielle Leistungsfähigkeit unter 1 angeben, ob ein Ausgleich des Plandefizits durch die ordentliche Rücklage

<b>Nachrichtlich</b>		
31	Hochrechnung ordentliches Ergebnis zum 31.12.2022	-3.700.000,00
32	Summe vorgetragene Jahresfehlbeträge/Jahresüberschüsse zum 31.12.2021	0,00

Aufschlüsselung von Erträgen und Aufwendungen		2021	2022	2023	2024	2025	2026		
		vorläufiges Rechnungsergebnis	Haushaltsplan	Haushaltsplan	Ergebnisplan	Ergebnisplan	Ergebnisplan		
Position	Konten	Bezeichnung						- € -	
<b>5</b>	<b>55</b>	<b>Steuern und steuerähnliche Erträge einschließlich Erträge aus gesetzlichen Umlagen</b>		24.442.389,13	20.406.290,00	22.464.745,00	23.648.094,00	27.390.695,00	28.883.866,00
davon	5500	Erträge aus Gemeindeanteil an Einkommensteuer (Produktgruppe 1601)	10.644.279,63	10.677.698,00	11.490.631,00	12.033.253,00	12.630.328,00	13.311.961,00	
	5504	Erträge aus Gemeindeanteil an Umsatzsteuer (Produktgruppe 1601)	1.778.309,32	1.592.397,00	1.616.352,00	1.658.534,00	1.691.705,00	1.725.539,00	
	5551	Erträge aus Grundsteuer A (Produktgruppe 1601)	81.617,16	91.000,00	85.000,00	85.000,00	85.000,00	85.000,00	
	5552	Erträge aus Grundsteuer B (Produktgruppe 1601)	2.722.841,95	2.735.195,00	2.962.762,00	3.061.307,00	5.173.662,00	5.451.366,00	
	5553	Erträge aus Gewerbesteuer (Produktgruppe 1601)	8.962.596,39	5.000.000,00	6.000.000,00	6.500.000,00	7.500.000,00	8.000.000,00	
	5559	andere Steuern insgesamt (Produktgruppe 1601)	252.744,68	310.000,00	310.000,00	310.000,00	310.000,00	310.000,00	
	5582	Erträge aus Kreisumlage (Produktgruppe 1601)	0,00	0,00	0,00	0,00	0,00	0,00	
	5583	Erträge aus Schulumlage (Produktgruppe 0313)	0,00	0,00	0,00	0,00	0,00	0,00	
		Sonstige Erträge	-0,00	0,00	0,00	0,00	0,00	0,00	
<b>7</b>	<b>540-543</b>	<b>Erträge aus Zuweisungen und Zuschüssen für laufende Zwecke und allgemeine Umlagen</b>		7.312.815,49	3.929.532,58	8.005.907,40	8.605.927,40	9.912.978,00	12.202.419,00
davon	540101	Schlüsselzuweisung (Produktgruppe 1601)	6.745.626,00	3.815.291,00	7.846.821,00	8.502.599,00	9.896.100,00	12.192.632,00	
		Sonstige Erträge	567.189,49	114.241,58	159.086,40	103.328,40	16.878,00	9.787,00	
<b>16</b>	<b>73</b>	<b>Steueraufwendungen einschließlich Aufwendungen aus gesetzlichen Umlageverpflichtungen</b>		15.627.973,42	13.642.920,00	16.472.430,69	16.880.645,69	18.718.204,69	20.704.364,69
davon	7353	Krankenhausumlage (Produktgruppe 0701)	0,00	0,00	0,00	0,00	0,00	0,00	
	73541	Kreisumlage (Produktgruppe 1601)	9.181.219,11	8.357.857,00	9.981.191,00	10.202.456,00	11.299.142,00	12.539.298,00	
	73542	Schulumlage (Produktgruppe 1601)	4.952.956,00	4.368.176,00	5.424.442,00	5.538.636,00	6.133.996,00	6.807.243,00	
	73543	LWV-Umlage (Produktgruppe 1601)	0,00	0,00	0,00	0,00	0,00	0,00	
	735490	Solidaritätsumlage	0,00	0,00	0,00	0,00	0,00	0,00	
	735490	Weitere Umlagen (z.B. Regionalverband):							
		<b>Wasserverband, NGA Netz, Holzkontor</b>	148.868,32	149.343,00	158.720,69	158.720,69	158.720,69	158.720,69	
		<b>Abwasserabgabe</b>	30.624,00	39.980,00	35.000,00	35.000,00	35.000,00	35.000,00	
	7380	Gewerbesteuerumlage (Produktgruppe 1601)	810.585,19	448.718,00	538.462,00	583.333,00	673.077,00	717.949,00	
	735	Umlage starke Heimat Hessen (Produktgruppe 1601)	503.720,80	278.846,00	334.615,00	362.500,00	418.269,00	446.154,00	
		Sonstige Aufwendungen	0,00	0,00	0,00	0,00	0,00	0,00	
<b>22</b>	<b>77</b>	<b>Zinsen und ähnliche Aufwendungen</b>		434.450,22	337.069,62	333.916,69	459.682,00	590.450,33	755.221,50
		Zinsen für Liquiditätskredite (Produktgruppe 1602)	0,00	3.000,00	3.000,00	3.000,00	3.000,00	3.000,00	
		Zinsen für Investitionskredite (Produktgruppe 1602)	292.011,96	299.069,62	295.916,69	421.682,00	552.450,33	717.221,50	

Zahlungsmittelfluss nach § 3 GemHVO		2021	2022	2023	2024	2025	2026
		vorläufiges Rechnungsergebnis	Haushaltsplan	Haushaltsplan	Fpl-Jahr	Fpl-Jahr	Fpl-Jahr
Nr. Konten		- € -					
<b>Zahlungsmittelfluss aus laufender Verwaltungstätigkeit</b> (direkte Methode)							
1	Summe der Einzahlungen aus laufender Verwaltungstätigkeit	39.539.695,64	32.185.877,71	38.581.818,45	40.587.037,45	45.778.969,30	49.571.437,30
2	Summe der Auszahlungen aus laufender Verwaltungstätigkeit	33.761.097,67	35.581.223,82	40.588.678,08	41.196.090,77	42.889.525,58	45.395.908,75
3	Zahlungsmittelüberschuss / Zahlungsmittelbedarf aus laufender Verwaltungstätigkeit	5.778.597,97	-3.395.346,11	-2.006.859,63	-609.053,32	2.889.443,72	4.175.528,55
<b>Zahlungsmittelfluss aus Investitionstätigkeit</b> (direkte Methode)							
4	820 Einzahlungen aus Investitionszuweisungen und -zuschüssen sowie aus Investitionsbeiträgen	537.221,73	1.543.462,18	3.311.762,18	2.478.662,00	1.814.462,11	260.962,00
4.1	Pos. 4: davon aus Schlüsselzuweisungen		0,00	0,00	0,00	0,00	0,00
4.2	Pos. 4: davon aus zweckgebundenen Einzahlungen für die ordentliche Tilgung von Investitionskrediten	73.462,07	73.462,18	73.462,18	73.462,00	73.462,11	73.462,00
4.3	Pos. 4: davon aus zweckgebundenen Einzahlungen für die Auszahlungen an das Sondervermögen Hessenkasse	0,00	0,00	0,00	0,00	0,00	0,00
5	822 Einzahlungen aus Abgängen von Vermögensgegenständen des Sachanlagevermögens und des immateriellen Anlagevermögens	93.011,68	0,00	6.230.000,00	2.000.000,00	2.910.000,00	1.750.000,00
6	823 Einzahlungen aus Abgängen von Vermögensgegenständen des Finanzanlagevermögens	21.226,03	21.140,00	21.140,00	21.140,00	21.140,00	21.140,00
	davon Einzahlungen aus der Tilgung von gewährten Krediten	21.226,03	21.140,00	21.140,00	21.140,00	21.140,00	21.140,00
7	Summe der Einzahlungen aus Investitionstätigkeit	651.459,44	1.564.602,18	9.562.902,18	4.499.802,00	4.745.602,11	2.032.102,00
8	841 Auszahlungen für den Erwerb von Grundstücken und Gebäuden	189.127,12	834.118,00	1.399.118,00	1.035.000,00	1.240.000,00	975.000,00
9	842 Auszahlungen für Baumaßnahmen	1.140.266,90	6.295.000,00	10.629.500,00	8.756.500,00	8.060.000,00	10.100.000,00
10	840, 843 Auszahlungen für Investitionen in das sonstige Sachanlagevermögen und immaterielle Anlagevermögen	656.911,47	562.369,00	595.250,00	1.311.650,00	377.150,00	287.150,00
11	844 Auszahlungen für Investitionen in das Finanzanlagevermögen	15.029,99	43.000,00	16.000,00	16.000,00	16.000,00	16.000,00
	davon Auszahlungen aus der Gewährung von Krediten	0,00	0,00	0,00	0,00	0,00	0,00
12	Summe der Auszahlungen aus Investitionstätigkeit	2.001.335,48	7.734.487,00	12.639.868,00	11.119.150,00	9.693.150,00	11.378.150,00
13	Zahlungsmittelüberschuss / Zahlungsmittelbedarf aus Investitionstätigkeit	-1.349.876,04	-6.169.884,82	-3.076.965,82	-6.619.348,00	-4.947.547,89	-9.346.048,00
14	Zahlungsmittelüberschuss / Zahlungsmittelbedarf	4.428.721,93	-9.565.230,93	-5.083.825,45	-7.228.401,32	-2.058.104,17	-5.170.519,45
<b>Zahlungsmittelfluss aus Finanzierungstätigkeit</b> (direkte Methode)							
15	826 Einzahlungen aus der Aufnahme von Krediten und wirtschaftlich vergleichbaren Vorgängen für Investitionen	0,00	0,00	2.600.000,00	6.500.000,00	1.500.000,00	5.000.000,00
	davon Einzahlungen aus der Aufnahme von Umschuldungen	0,00	0,00	0,00	0,00	0,00	0,00
16	846 Auszahlungen für die Tilgung von Krediten und wirtschaftlich vergleichbaren Vorgängen für Investitionen sowie an das Sondervermögen Hessenkasse	978.393,95	967.052,94	1.033.917,63	1.158.542,30	1.257.724,94	1.450.159,48
16.1	Pos. 16: davon Auszahlungen für die ordentliche Tilgung von Krediten	887.053,57	875.712,32	942.576,15	1.067.201,30	1.166.384,12	1.358.818,48
16.2	Pos. 16: davon Auszahlungen aus der Tilgung von Umschuldungen	0,00	0,00	0,00	0,00	0,00	0,00
16.3	Pos. 16: davon Auszahlungen an das Sondervermögen Hessenkasse	0,00	0,00	0,00	0,00	0,00	0,00
17	Zahlungsmittelüberschuss / Zahlungsmittelbedarf aus Finanzierungstätigkeit	-978.393,95	-967.052,94	1.566.082,37	5.341.457,70	242.275,06	3.549.840,52
18	Änderung des Zahlungsmittelbestandes zum Ende des Haushaltsjahres	3.450.327,98	-10.532.283,87	-3.517.743,08	-1.886.943,62	-1.815.829,11	-1.620.678,93
19	829 Haushaltsunwirksame Einzahlungen (u.a. fremde Finanzmittel, Rückzahlung von angelegten Kassenmitteln, Aufnahme von Liquiditätskrediten)	159.791,04	0,00	0,00	0,00	0,00	0,00
	davon Aufnahme von Liquiditätskrediten	0,00	0,00	0,00	0,00	0,00	0,00
20	849 Haushaltsunwirksame Auszahlungen (u.a. fremde Finanzmittel, Anlegung von Kassenmitteln, Rückzahlung von Liquiditätskrediten)	104.979,63	0,00	0,00	0,00	0,00	0,00
	davon Rückzahlung von Liquiditätskrediten		0,00	0,00	0,00	0,00	0,00
21	Zahlungsmittelüberschuss/Zahlungsmittelbedarf aus haushaltsunwirksamen Zahlungsvorgängen	54.811,41	0,00	0,00	0,00	0,00	0,00
22	Bestand an Zahlungsmitteln zu Beginn des Haushaltsjahres	11.222.608,00	14.727.747,39	9.808.921,08	6.291.178,00	4.404.234,38	2.588.405,27
23	Veränderung des Bestandes an Zahlungsmitteln	3.505.139,39	-10.532.283,87	-3.517.743,08	-1.886.943,62	-1.815.829,11	-1.620.678,93
24	Bestand an Zahlungsmitteln am Ende des Haushaltsjahres	14.727.747,39	4.195.463,52	6.291.178,00	4.404.234,38	2.588.405,27	967.726,34

### **Verbindlichkeiten aus Krediten, Liquiditätskrediten sowie gegenüber dem Sondervermögen Hessenkasse zu Beginn des Haushaltsjahres 2023**

Verbindlichkeiten aus Krediten nach Abschluss des Vorjahres - Kernhaushalt -	10.728.000,00	€
Verbindlichkeiten aus Liquiditätskrediten nach Abschluss des Vorjahres - Kernhaushalt -	0,00	€
Verbindlichkeiten aus Krediten nach Abschluss des Vorjahres - Eigenbetriebe und Anstalten des öffentlichen Rechts nach HGO -	0,00	€
Verbindlichkeiten aus Liquiditätskrediten nach Abschluss des Vorjahres - Eigenbetriebe und Anstalten des öffentlichen Rechts nach HGO -	0,00	€
<b>Gesamtbetrag aus Krediten und Liquiditätskrediten - Kernhaushalt und Eigenbetriebe und Anstalten des öffentlichen Rechts nach HGO</b>	<b>10.728.000,00</b>	
Verbindlichkeiten gegenüber dem Sondervermögen Hessenkasse nach Abschluss des Vorjahres	0,00	€
<b>Gesamtbetrag aus Krediten, Liquiditätskrediten sowie Verbindlichkeiten gegenüber dem Sondervermögen Hessenkasse - Kernhaushalt und Eigenbetriebe und Anstalten des öffentlichen Rechts nach HGO</b>	<b>10.728.000,00</b>	<b>€</b>

### **im Haushaltsjahr 2023 veranschlagte Kreditaufnahmen**

im Haushaltsjahr veranschlagte Kreditaufnahmen - Kernhaushalt -	2.600.000,00	€
im Haushaltsjahr veranschlagte Kreditaufnahmen - Eigenbetriebe und Anstalten des öffentlichen Rechts nach HGO -	0,00	€

### **im Haushaltsjahr 2023 veranschlagte Tilgungen für Kredite sowie Auszahlungen an das Sondervermögen Hessenkasse**

Ordentliche Tilgung - Kernhaushalt	942.576,15	€
Ordentliche Tilgung - Eigenbetriebe und Anstalten des öffentlichen Rechts nach HGO -	0,00	€
Außerordentliche Tilgung - Kernhaushalt -	0,00	€
Außerordentliche Tilgung - Eigenbetriebe und Anstalten des öffentlichen Rechts nach HGO -	0,00	€
Auszahlungen an das Sondervermögen Hessenkasse		€

### **Verbindlichkeiten aus Krediten, Liquiditätskrediten sowie gegenüber dem Sondervermögen Hessenkasse am Ende des Haushaltsjahres 2023**

Voraussichtlicher Stand der Kredite am Ende des Haushaltsjahres - Kernverwaltung -	12.385.423,85	€
Voraussichtlicher Stand der Kredite am Ende des Haushaltsjahres - Eigenbetriebe und Anstalten des öffentlichen Rechts nach HGO	0,00	€
Voraussichtlicher Stand der Kredite am Ende des Haushaltsjahres - Kernverwaltung und Eigenbetriebe und Anstalten des öffentlichen Rechts nach HGO -	12.385.423,85	€
Höchstbetrag der Liquiditätskredite Kernhaushalt laut Haushaltssatzung	0,00	€
Höchstbetrag der Liquiditätskredite der Eigenbetriebe und Anstalten des öffentlichen Rechts	0,00	€
Voraussichtlicher Stand der Liquiditätskredite zum Ende des Haushaltsjahres - Kernverwaltung -	0,00	€
Voraussichtlicher Stand der Liquiditätskredite zum Ende des Haushaltsjahres - Eigenbetriebe und Anstalten des öffentlichen Rechts nach HGO -	0,00	€
Voraussichtlicher Stand der Liquiditätskredite zum Ende des Haushaltsjahres - Kernverwaltung und Eigenbetriebe und Anstalten des öffentlichen Rechts nach HGO -	0,00	€
Voraussichtlicher Stand der Verbindlichkeigten gegenüber dem Sondervermögen Hessenkasse zum Ende des Haushaltsjahres	0,00	€
<b><u>Voraussichtlicher Zahlungsmittelbestand am Ende des Haushaltsjahres 2023</u></b>	<b>6.291.178,00</b>	<b>€</b>

Produktbereichsplan gemäß Muster 11 zu § 4 Abs. 2 GemHVO

		Haushaltsjahr							
		2023							
		Status:	Haushaltsansatz						
		ordentliche Erträge				ordentliche Aufwendungen			
PBNr.	Produktbereich/Produktgruppe	absolut vor ILV	pro Einwohner	absolut nach ILV	pro Einwohner	absolut vor ILV	pro Einwohner	absolut nach ILV	pro Einwohner
1	Innere Verwaltung	599.803,00 €	35,45 €	5.235.744,00 €	309,44 €	8.130.411,00 €	480,52 €	9.710.316,00 €	573,90 €
2	Sicherheit und Ordnung	611.370,00 €	36,13 €	812.370,00 €	48,01 €	1.858.355,00 €	109,83 €	2.568.875,00 €	151,82 €
3	Schulträgeraufgaben	0,00 €	0,00 €						
4	Kultur und Wissenschaft	19.110,00 €	1,13 €	19.110,00 €	1,13 €	101.338,00 €	5,99 €	157.033,00 €	9,28 €
5	Soziale Leistungen	90.079,00 €	5,32 €	90.079,00 €	5,32 €	82.325,00 €	4,87 €	183.225,00 €	10,83 €
6	Kinder-, Jugend- und Familienhilfe	1.782.759,00 €	105,36 €	2.425.359,00 €	143,34 €	8.773.814,00 €	518,55 €	10.167.560,00 €	600,92 €
7	Gesundheitsdienste	0,00 €	0,00 €						
8	Sportförderung	279.800,00 €	16,54 €	292.450,00 €	17,28 €	861.076,00 €	50,89 €	987.256,00 €	58,35 €
9	Räumliche Planung und Entwicklung, Geoinformationen	105.512,00 €	6,24 €	105.512,00 €	6,24 €	587.936,00 €	34,75 €	587.936,00 €	34,75 €
10	Bauen und Wohnen	1.398.000,00 €	82,62 €	1.398.000,00 €	82,62 €	1.775.034,00 €	104,91 €	1.942.034,00 €	114,78 €
11	Ver- und Entsorgung	4.277.381,00 €	252,80 €	4.277.381,00 €	252,80 €	3.317.079,00 €	196,04 €	4.216.529,00 €	249,20 €
12	Verkehrsflächen und -anlagen, ÖPNV	847.173,00 €	50,07 €	847.173,00 €	50,07 €	2.455.269,00 €	145,11 €	2.672.949,00 €	157,98 €
13	Natur- und Landschaftspflege	907.015,00 €	53,61 €	1.163.727,00 €	68,78 €	544.477,00 €	32,18 €	1.476.644,00 €	87,27 €
14	Umweltschutz	0,00 €	0,00 €						
15	Wirtschaft und Tourismus	25.000,00 €	1,48 €	25.000,00 €	1,48 €	129.522,00 €	7,65 €	162.982,00 €	9,63 €
16	Allgemeine Finanzwirtschaft	31.603.143,00 €	1.867,80 €	32.161.343,00 €	1.900,79 €	16.387.168,46 €	968,51 €	16.477.569,00 €	973,85 €
Gesamtsumme		42.546.145,00 €	2.514,55 €	48.853.248,00 €	2.887,31 €	45.003.804,46 €	2.659,80 €	51.310.908,00 €	3.032,56 €



Produktbereichsplan gemäß Muster 11 zu § 4 Abs. 2 GemHVO

		Haushaltsvorjahr								
		2022								
		Status:	Haushaltsansatz							
		ordentliche Erträge				ordentliche Aufwendungen				
PBNr.	Produktbereich/Produktgruppe	absolut vor ILV	pro Einwohner	absolut nach ILV	pro Einwohner	absolut vor ILV	pro Einwohner	absolut nach ILV	pro Einwohner	
1	Innere Verwaltung	557.796,00 €	32,97 €	5.067.578,00 €	299,50 €	7.362.450,00 €	435,13 €	8.844.570,00 €	522,73 €	
2	Sicherheit und Ordnung	619.782,00 €	36,63 €	619.782,00 €	36,63 €	1.775.165,00 €	104,92 €	2.316.045,00 €	136,88 €	
3	Schulträgeraufgaben									
4	Kultur und Wissenschaft	10.210,00 €	0,60 €	10.210,00 €	0,60 €	95.217,00 €	5,63 €	126.467,00 €	7,47 €	
5	Soziale Leistungen	3.990,00 €	0,24 €	3.990,00 €	0,24 €	80.152,00 €	4,74 €	173.552,00 €	10,26 €	
6	Kinder-, Jugend- und Familienhilfe	1.229.197,00 €	72,65 €	1.230.897,00 €	72,75 €	7.527.519,00 €	444,89 €	8.473.119,00 €	500,78 €	
7	Gesundheitsdienste									
8	Sportförderung	273.038,00 €	16,14 €	273.038,00 €	16,14 €	731.749,00 €	43,25 €	805.149,00 €	47,59 €	
9	Räumliche Planung und Entwicklung, Geoinformationen	145.054,00 €	8,57 €	145.054,00 €	8,57 €	631.936,00 €	37,35 €	633.936,00 €	37,47 €	
10	Bauen und Wohnen	827.168,00 €	48,89 €	827.168,00 €	48,89 €	2.825.588,00 €	167,00 €	2.948.088,00 €	174,24 €	
11	Ver- und Entsorgung	3.534.708,00 €	208,91 €	3.534.708,00 €	208,91 €	3.213.754,00 €	189,94 €	4.031.754,00 €	238,28 €	
12	Verkehrsflächen und -anlagen, ÖPNV	602.710,00 €	35,62 €	602.710,00 €	35,62 €	1.124.097,00 €	66,44 €	1.308.627,00 €	77,34 €	
13	Natur- und Landschaftspflege	806.565,00 €	47,67 €	806.565,00 €	47,67 €	660.527,00 €	39,04 €	1.372.270,00 €	81,10 €	
14	Umweltschutz									
15	Wirtschaft und Tourismus	15.000,00 €	0,89 €	15.000,00 €	0,89 €	101.743,00 €	6,01 €	127.703,00 €	7,55 €	
16	Allgemeine Finanzwirtschaft	25.453.798,00 €	1.504,36 €	26.042.398,00 €	1.539,15 €	13.541.286,14 €	800,31 €	13.609.987,00 €	804,37 €	
<b>Gesamtsumme</b>		<b>34.079.016,00 €</b>	<b>2.014,13 €</b>	<b>39.179.098,00 €</b>	<b>2.315,55 €</b>	<b>39.671.183,14 €</b>	<b>2.344,63 €</b>	<b>44.771.267,00 €</b>	<b>2.646,06 €</b>	

Produktbereichsplan gemäß Muster 11 zu § 4 Abs. 2 GemHVO

		Haushaltsvorvorjahr							
		2021							
Status:		vorläufiges Rechnungsergebnis							
		ordentliche Erträge				ordentliche Aufwendungen			
PBNr.	Produktbereich/Produktgruppe	absolut vor ILV	pro Einwohner	absolut nach ILV	pro Einwohner	absolut vor ILV	pro Einwohner	absolut nach ILV	pro Einwohner
1	Innere Verwaltung	735.682,00 €	43,48 €	5.228.799,00 €	309,03 €	7.014.441,00 €	414,57 €	8.572.856,00 €	506,67 €
2	Sicherheit und Ordnung	641.469,00 €	37,91 €	912.027,00 €	53,90 €	2.099.649,00 €	124,09 €	2.823.427,00 €	166,87 €
3	Schulträgeraufgaben								
4	Kultur und Wissenschaft	13.112,00 €	0,77 €	74.531,00 €	4,40 €	99.151,00 €	5,86 €	150.487,00 €	8,89 €
5	Soziale Leistungen	76,00 €	0,00 €	76,00 €	0,00 €	59.418,00 €	3,51 €	151.574,00 €	8,96 €
6	Kinder-, Jugend- und Familienhilfe	1.534.657,00 €	90,70 €	2.183.435,00 €	129,04 €	7.449.750,00 €	440,29 €	8.868.005,00 €	524,11 €
7	Gesundheitsdienste								
8	Sportförderung	271.838,00 €	16,07 €	278.798,00 €	16,48 €	627.864,00 €	37,11 €	740.671,00 €	43,77 €
9	Räumliche Planung und Entwicklung, Geoinformationen	107.876,00 €	6,38 €	107.876,00 €	6,38 €	236.729,00 €	13,99 €	239.389,00 €	14,15 €
10	Bauen und Wohnen	154.484,00 €	9,13 €	154.484,00 €	9,13 €	982.197,00 €	58,05 €	1.151.204,00 €	68,04 €
11	Ver- und Entsorgung	4.916.921,00 €	290,60 €	4.916.921,00 €	290,60 €	3.895.580,00 €	230,24 €	4.829.718,00 €	285,44 €
12	Verkehrsflächen und -anlagen, ÖPNV	1.079.992,00 €	63,83 €	1.079.991,00 €	63,83 €	2.551.464,00 €	150,80 €	2.768.701,00 €	163,63 €
13	Natur- und Landschaftspflege	635.466,00 €	37,56 €	872.645,00 €	51,57 €	756.027,00 €	44,68 €	1.661.610,00 €	98,20 €
14	Umweltschutz								
15	Wirtschaft und Tourismus	28.828,00 €	1,70 €	28.828,00 €	1,70 €	102.459,00 €	6,06 €	138.743,00 €	8,20 €
16	Allgemeine Finanzwirtschaft	33.343.380,00 €	1.970,65 €	33.938.280,00 €	2.005,81 €	15.901.415,00 €	939,80 €	15.992.669,00 €	945,19 €
Gesamtsumme		43.463.781,00 €	2.568,78 €	49.776.691,00 €	2.941,88 €	41.776.144,00 €	2.469,04 €	48.089.054,00 €	2.842,14 €

**Liquiditätsplanung gemäß Hinweis Nr. 3 zu § 105 HGO zur Ermittlung des genehmigungsfähigen Höchstbetrages der Liquiditätskredite**

Eintragungen bitte nur in den blau hinterlegten Feldern und in Euro vornehmen  
Zahlungsmittelbestand, Liquiditätskreditbestand, Einzahlungen und Auszahlungen bitte als positiven Wert eintragen

**1.) Betrachtung laufende Verwaltungstätigkeit des Haushaltsjahres**  
Einzahlungen und Auszahlungen beziehen sich nur auf die laufende Verwaltungstätigkeit

Liquiditätsplanung für das Haushaltsjahr  (wird automatisch übernommen aus "Deckblatt")

Gemäß Haushaltssatzung vorgesehener Höchstbetrag Liquiditätskredite

Monate	Zusätzliche Parameter	Einzahlungen	Auszahlungen	Saldo/Monat	Liquiditätsbedarf zum Monatsende unter Berücksichtigung vorhandener Liquidität und Liquiditätskrediten
Zahlungsmittelbestand zum 31.12. des Vorjahres	9.808.921 €				
Bestand an Liquiditätskrediten zum 31.12. des Vorjahres	- €				
Differenz	9.808.921 €				
Januar		1.774.719 €	4.712.240 €	- 2.937.522 €	6.871.399 €
Februar		2.496.768 €	3.247.233 €	- 750.465 €	6.120.934 €
März		1.496.631 €	3.084.502 €	- 1.587.871 €	4.533.063 €
April		4.957.402 €	2.046.038 €	2.911.364 €	7.444.427 €
Mai		2.360.942 €	1.154.125 €	1.206.817 €	8.651.244 €
Juni		1.498.906 €	1.182.722 €	316.184 €	8.967.428 €
Juli		4.447.327 €	4.605.397 €	- 158.070 €	8.809.358 €
August		2.969.729 €	3.068.849 €	- 99.120 €	8.710.238 €
September		968.260 €	2.300.898 €	- 1.332.638 €	7.377.600 €
Oktober		6.034.693 €	6.049.874 €	- 15.181 €	7.362.419 €
November		5.136.445 €	5.097.422 €	39.023 €	7.401.442 €
Dezember		4.439.997 €	4.039.378 €	400.619 €	7.802.061 €
Summe		38.581.818 €	40.588.678 €	- 2.006.860 €	
Werte gemäß Haushaltsplan		38.581.818 €	40.588.678 €		
Differenz		0 €	0 €		
höchster monatsbezogener Zahlungsmittelbedarf				2.937.522 €	
höchster monatsbezogener Liquiditätskreditbedarf					4.533.063 €

**2. nachrichtliche Betrachtung Liquiditätskreditstand aus Vorjahren - Zwischenfinanzierungen**

Liquiditätskreditbestand zum 31.12.	<input type="text" value="2022"/>	- €	wird von oben stehender Berechnung übernommen
davon für			
Zwischenfinanzierung Investitionen	Kredtermächtigung wird voraussichtlich in Anspruch genommen am:	<input type="text" value="2022"/>	- €
Zwischenfinanzierung Investitionen	Kredtermächtigung wird in Anspruch genommen am:	<input type="text" value="2021"/>	- €
Zwischenfinanzierung Investitionen	vor	<input type="text" value="2021"/>	- €
Zwischenfinanzierung von öffentlich-rechtlichen Forderungen (nachrichtliche Angabe, da die Auszahlungen oben bei der laufenden Verwaltungstätigkeit berücksichtigt sind)			- €
Verbleibender Liquiditätskreditbestand aus Vorjahren			- €

Kredtermächtigung erlischt nach 103 Abs. 3 mit Inkrafttreten der Haushaltssatzung des aktuellen Haushaltsjahres  
Kredtermächtigung nach § 103 erloschen, neue Finanzierung notwendig  
("echte" Liquiditätskredite aus Vorjahren)

**3. Betrachtung der Kredittilgungen und Zwischenfinanzierung von Investitionen des Haushaltsjahres**

Saldo ffd. VwT gem Haushaltssatzung	<input type="text" value="2023"/>	2.006.859,63 €	Betrag wird automatisch übernommen aus Blatt "Finanzhaushalt"
vorgesehene belastende Tilgung (Tilgungszuschüsse im Rahmen von Sonderprogrammen sind zu berücksichtigen)		1.033.918,00 €	Tilgung bitte als positiven Betrag eintragen
verbleibender Saldo		3.040.777,63 €	
Beitrag zur Hessenkasse			Betrag wird automatisch übernommen aus Blatt "Finanzhaushalt"
Differenz		3.040.777,63 €	
vorgesehene Auszahlungen für Investitionen		12.639.868,00 €	

**4. Betrachtung der Liquiditätsreserve**

Berechnung Liquiditätsreserve gem. § 106 Abs. 1 HGC

Auszahlungen laufende Verwaltungstätigkeit			
Vorjahr	Planzahl	2022	35.581.224,00 €
Vorvorjahr	Ist	2021	33.761.098,00 €
3. Vorjahr	Ist	2020	31.298.519,64 €
Summe			100.640.841,64 €
Durchschnitt			33.546.947,21 €
davon 2 v. H. als Liquiditätsreservv			670.938,94 €
voraussichtlicher Zahlungsmittelbestand zum 1.1. des Haushaltsjahres			9.808.921,00 €
Vorgaben des § 106 Abs. 1 HGO erfüllt			ja

nachrichtlich:	Haushaltsjahr	
Höchstbetrag Liquiditätskredite	2022	- €
höchste Inanspruchnahme	2022	- €

**Aufsichtsbehördliche Anmerkungen zur Haushaltsgenehmigung**

Die Haushaltssatzung enthält genehmigungspflichtige Teile

Bitte auswählen

Einzelgenehmigung der Kredite wegen Gefährdung der dauernden Leistungsfähigkeit

Bitte auswählen

Haushaltssicherungskonzept erforderlich und vorgelegt

Bitte auswählen

**Individuelle Einschätzung der Aufsichtsbehörde zur dauernden finanziellen Leistungsfähigkeit der Kommune:**

Bitte auswählen

**Begründung der Einschätzung und Ausführungen zu Auflagen (Textfeld bitte mit Doppelklick öffnen)**

(Behörde)

(Fachabteilung)

(Ansprechpartner(in))

(Telefon)

(Ort, Erstelldatum)

# Haushaltsicherungskonzept

# Haushaltssicherungskonzept 2023 Stadt Babenhausen

## Rechtsgrundlagen

Die Hessische Gemeindeordnung (HGO) und die Gemeindehaushaltsverordnung (GemHVO) bilden die Rechtsgrundlage für die Aufstellung eines Haushaltssicherungskonzepts.

Gemäß §92 Abs. 4 HGO soll der Haushalt in jedem Jahr ausgeglichen sein. Ist der Haushaltsausgleich nicht möglich, ist ein Haushaltssicherungskonzept gem. §92a HGO aufzustellen. Es ist von der Stadtverordnetenversammlung zu beschließen und der Aufsichtsbehörde mit der Haushaltssatzung vorzulegen.

## Einleitung

Bereits bei der Aufstellung des Haushaltsentwurfs wurde deutlich, dass ein Haushaltsausgleich 2025 und 2026 nur durch Steuererhöhungen erreicht werden kann. Als kurzfristige und zielführende Haushaltsverbesserung, die zugleich auch nachhaltig wirkt, kommt nach bereits durchgeführten Kürzungen im Aufwandsbereich bzw. Ertragsverbesserungen, lediglich eine Anpassung der Realsteuerhebesätze in Betracht, wobei die Grundsteuer die gerechteste Verteilung der gemeinschaftlichen Lasten gewährleistet.

Insoweit hat die Verwaltung zum Zwecke der Erfüllung der haushaltswirtschaftlichen Pflichten im Entwurf des Haushaltsplanes 2023, für die erforderlichen Finanzmittel eine Anpassung des Hebesatzes der Grundsteuer B vorgeschlagen.

Das Hessische Ministerium des Innern und für Sport hat in seinem Finanzplanungserlass vom 14. Oktober 2022 folgendes zum Haushaltssicherungskonzept geschrieben:

### **„4. Haushaltssicherungskonzept**

*Ein Haushaltssicherungskonzept gem. § 92a Abs. 1 Nr. 1 HGO entfällt in den Fällen, in denen der Saldo des Zahlungsmittelflusses aus laufender Verwaltungstätigkeit zwar nicht so hoch ist, dass daraus die Auszahlungen zur ordentlichen Tilgung von Krediten sowie ggf. an das Sondervermögen „Hessenkasse“ geleistet werden können, jedoch ausreichend ungebundene Liquidität für die Tilgungsleistungen und ggf. Auszahlungen an das Sondervermögen „Hessenkasse“ zur Verfügung steht.*

*§ 92a Abs. 1 Nr. 2 HGO spricht von Fehlbeträgen im Planungszeitraum der mittelfristigen Ergebnis- und Finanzplanung. Eine Pflicht zur Aufstellung eines Haushaltssicherungskonzepts ist nur dann anzunehmen, wenn sich für den fünfjährigen Planungszeitraum der Ergebnis- und Finanzplanung insgesamt jeweils durch Saldierung der jahresbezogenen Planwerte im Ergebnishaushalt unter Berücksichtigung der ordentlichen Rücklage ein Fehlbetrag im ordentlichen Ergebnis oder ein Fehlbetrag im Finanzhaushalt ergeben.*

#### **a) Mittelfristige Ergebnisplanung**

*Für den Zeitraum der mittelfristigen Ergebnisplanung besteht keine Pflicht zur Aufstellung eines Haushaltssicherungskonzepts, wenn für den Planungszeitraum insgesamt der Ergebnishaushalt als ausgeglichen gilt i.S.v. § 92 Abs. 5 Nr. 1 HGO. Dafür müssen im Planungszeitraum insgesamt geplante jahresbezogene ordentlichen Defizite durch insgesamt*

*geplante jahresbezogene ordentliche Überschüsse ausgeglichen werden können bzw. muss ein Ausgleich eines sich saldiert ergebenden ordentlichen Defizits durch eine Entnahme aus der ordentlichen Rücklage möglich sein.*

*Im Jahresabschluss 2023 ist anknüpfend an die Vorgängerregelung von 2020-2022 ein Ausgleich ordentlicher Defizite auch mit dem sich am 31. Dezember 2020 ergebenden Betrag der außerordentlichen Rücklage zulässig. In den Planungszeiträumen der mittelfristigen Ergebnisplanung 2023 bis 2027 steht damit auch dieser außerordentliche Rücklagenbetrag zum Ausgleich eines sich saldiert ergebenden ordentlichen Defizits zur Verfügung. Soweit der außerordentliche Rücklagebetrag einen Ausgleich des saldierten ordentlichen Defizits ermöglicht, besteht keine Pflicht zur Aufstellung eines Haushaltssicherungskonzepts.*

*Ein Haushaltssicherungskonzept ist demnach aufzustellen, wenn diese Ausgleichsmechanismen nicht gegeben sind.*

### **b) Mittelfristige Finanzplanung**

*Ein Haushaltssicherungskonzept ist demnach aufzustellen, wenn im Finanzplanungszeitraum insgesamt die Summe der Salden aus laufender Verwaltungstätigkeit abzüglich der Summe der Auszahlungen für die ordentliche Tilgung von Investitionskrediten (unter Berücksichtigung hierfür vorgesehener zweckgebundener Einzahlungen) und an das Sondervermögen Hessenkasse negativ ist.*

*Abweichend davon entfällt in der mittelfristigen Finanzplanung 2022-2026 ein Haushaltssicherungskonzept in den Fällen, in denen der Saldo des Zahlungsmittelflusses aus laufender Verwaltungstätigkeit zuzüglich der zweckgebundenen Einzahlungen zur ordentlichen Tilgung von Investitionskrediten zwar nicht so hoch ist, dass daraus die Auszahlungen zur ordentlichen Tilgung von Krediten sowie ggf. an das Sondervermögen „Hessenkasse“ zur Verfügung steht.*

*Eine Pflicht zur Erstellung eines Haushaltssicherungskonzeptes besteht auch dann, wenn sich für das Ende des Finanzplanungszeitraumes ein negativer Zahlungsmittelbestand im Finanzhaushalt ergibt. Ein negativer Zahlungsmittelbestand kann sich auch bei ausgeglichenen Finanzhaushalten ergeben, z.B. aus Investitionsauszahlungen oder Kredittilgungen.“*

Nach der aktuellen Hochrechnung des zu erwartenden Defizits des ordentlichen Ergebnisses 2022 ist derzeit von einer Verbesserung in Höhe von rund 1,9 Mio. Euro im Vergleich zum Haushaltsansatz 2022 auszugehen. Aus diesem Grund würde lediglich das verringerte Defizit von 3,7 Mio. EUR gegen die außerordentliche Rücklage gebucht werden. Die außerordentliche Rücklage zum 31.12.2020 würde entsprechend mit einem Bestand von 1,710 Mio. EUR für notwendige Ausgleichsmaßnahmen von Defiziten im Haushaltsjahr 2023 zur Verfügung stehen.

Zusätzlich werden die Fehlbeträge im ordentlichen Ergebnis 2023 und 2024 bei der Stadt Babenhausen durch die Inanspruchnahme der ordentlichen Rücklage ausgeglichen. Die Finanzplanung der Stadt Babenhausen weist in den Planjahren 2025 und 2026 einen Fehlbetrag im ordentlichen Ergebnis in Höhe von insgesamt rd. 3,5 Mio. Euro trotz Ausnutzung aller Einsparmöglichkeiten bei den Aufwendungen und Ausschöpfung aller Ertrags- und Einzahlungsmöglichkeiten aus. Da keine ordentliche und außerordentliche Rücklage mehr zur Verfügung steht, ist für diese Planjahre ein Haushaltssicherungskonzept aufzustellen.

## Ursachen / Gründe der Entwicklung:

Die Haushaltslage der Stadt Babenhausen ist stark von der Einnahmestruktur geprägt; insbesondere von der Gewerbesteuer, dem Gemeindeanteil an der Einkommenssteuer und den Schlüsselzuweisungen. Aus verschiedenen Gründen liegen diese Ertragsarten in Babenhausen unter dem Durchschnitt vergleichbarer Kommunen.

Die aktuelle Wirtschaftslage wirkt in allen Bereichen preistreibend. Insbesondere die stark gestiegenen Energiepreise erhöhen die Fehlbeträge. Die ständig steigenden Kita Kosten sowie die Gruppenerweiterungen in den Kaisergärten 2023 bis 2026 führen zu erheblichen Mehraufwendungen in der Finanzplanung. Im Finanzplanungserlass des Hessischen Ministeriums des Innern und für Sport werden die Kreise angehalten, zu prüfen, ob eine Senkung der Hebesätze möglich ist. Im Landkreis Darmstadt-Dieburg wurde der Hebesatz jedoch erhöht. Durch die Erhöhung der Kreis- und Schulumlage entstehen im Finanzplanungszeitraum Mehrbelastungen von rd. 3 bis 4Mio. Euro. Für Babenhausen ist zudem der hohe Infrastruktur- und Immobilienbestand einer Flächenkommune mit 6 Stadtteilen problematisch, dessen Aufrecht- und Instandhaltung beträchtliche Haushaltsmittel beansprucht.

Zu den Grundsätzen des Haushaltsrechts gehört es, das Eigenkapital zu erhalten, um die dauerhafte Leistungsfähigkeit der Kommunen zu gewährleisten, daher ist möglichst vor drohendem vollständigem Verzehr des städtischen Eigenkapitals und hohen Ressourcenverbrauch abzusehen.

## Geplante Maßnahmen

Der Haushaltsentwurf wurde nach Vorlage der aktuellen Orientierungsdaten und weiteren Anpassungen sowie Kürzungen in verschiedenen Budgets, neu berechnet. Dennoch ist ein Haushaltsausgleich für die Jahre 2025 und 2026 nicht möglich.

Durch die Anhebung des Hebesatzes der Grundsteuer B um 300% Punkte ab dem Haushaltsjahr 2025 erzielt die Stadt Babenhausen einen Mehrertrag, der künftig einen ausgeglichenen Haushalt bewirken kann.

## Erträge

	2023	2024	2025	2026
Grundsteuer B	2.962.762 €	3.061.307 €	3.221.337 €	3.394.247 €
Erhöhung des Hebesatzes um	-	-	<i>300% Punkte</i>	
Jährliche Steigerung in Euro	0 €	0 €	1.952.325 €	2.057.119 €
<b>Grundsteuer B mit Erhöhung</b>	2.962.762 €	3.061.307 €	5.173.662 €	5.451.366 €

Ab dem Jahr 2025 ist geplant die Grundsteuer B um 300 v.H. auf 795 v.H. zu erhöhen.

Die Erhebung der Grundsteuer B muss gemäß Hinweis Nr. 4 zu § 92a HGO, ab dem Haushaltsjahr 2025, im Ergebnis- und in der Finanzplanung 2023 im Haushaltsplan 2023 der Stadt Babenhausen, berücksichtigt werden.



## Ergebnis ohne Erhöhung der Grundsteuer B

### Ergebnishaushalt

Nr.	Beschreibung	Ergebnis des Jahresabschluss 2021	2022	2023	2024	2025	2026
24	Gesamtbetrag der ordentlichen Erträge (Nr. 10 und Nr. 21)	-43.463.781	-34.079.016	-42.546.145	-43.351.947	-45.499.732	-48.873.336
25	Gesamtbetrag der ordentlichen Aufwendungen (Nr.19 und Nr.22)	41.776.144	39.671.183	45.003.804	45.809.173	47.473.953	50.456.059
26	Ordentliches Ergebnis (Nr.24 ./ Nr.25)	-1.687.637	5.592.167	2.457.659	2.457.226	1.974.221	1.582.723

### Finanzhaushalt

Nr.	Beschreibung	Ergebnis des Jahresabschlusses 2021	2022	2023	2024	2025	2026
09	Summe der Einzahlungen aus laufender Verwaltungstätigkeit (Nrn.	39.539.696	32.185.878	38.581.818	40.733.072	43.826.644	47.514.318
18	Summe der Auszahlungen aus laufender Verwaltungstätigkeit (Nrn.	-33.761.098	-35.581.224	-40.588.678	-41.276.011	-42.889.526	-45.395.909
19	Zahlungsmittelüberschuss oder Zahlungsmittelbedarf aus laufender	5.778.598	-3.395.346	-2.006.860	-542.939	937.118	2.118.409

## Ergebnis mit Erhöhung mit Grundsteuer B

### Ergebnishaushalt

Nr.	Beschreibung	Ergebnis des Jahresabschlusses 2021	2022	2023	2024	2025	2026
24	Gesamtbetrag der ordentlichen Erträge (Nr. 10 und Nr. 21)	-43.463.781	-34.079.016	-42.546.145	-43.205.912	-47.452.057	-50.930.455
25	Gesamtbetrag der ordentlichen Aufwendungen (Nr.19 und Nr.22)	41.776.144	39.671.183	45.003.804	45.729.253	47.473.953	50.456.059
26	Ordentliches Ergebnis (Nr.24 ./ Nr.25)	-1.687.637	5.592.167	2.457.659	2.523.341	21.895	-474.397

### Finanzhaushalt

Nr.	Beschreibung	Ergebnis des Jahresabschlusses 2021	2022	2023	2024	2025	2026
09	Summe der Einzahlungen aus laufender Verwaltungstätigkeit (Nrn.	39.539.696	32.185.878	38.581.818	40.587.037	45.778.969	49.571.437
18	Summe der Auszahlungen aus laufender Verwaltungstätigkeit (Nrn.	-33.761.098	-35.581.224	-40.588.678	-41.196.091	-42.889.526	-45.395.909
19	Zahlungsmittelüberschuss oder Zahlungsmittelbedarf aus laufender	5.778.598	-3.395.346	-2.006.860	-609.054	2.889.443	4.175.528

### **Ziel für Haushaltsjahr und folgende Planjahre**

Das Ziel eines Haushaltssicherungskonzeptes muss ein Haushaltsausgleich nach aktueller Gesetzeslage gewährleisten.

### **Fazit:**

In den Haushaltsjahren 2023 und 2024 kann der Haushaltsausgleich durch die bis zum 31.12.2020 gebildeten außerordentlichen Rücklagen und den ordentlichen Rücklagen sowie unter Heranziehung der ungebundenen Liquidität sichergestellt werden. In den Haushaltsjahren 2025 bis 2026 kann der Haushaltsausgleich derzeit nur durch eine Erhöhung der Grundsteuer B erfolgen.

Mit dem vorgelegtem Haushaltssicherungskonzept kann in allen Planjahren ein ausgeglichener Haushalt bis einschließlich 2026 erzielt werden.